



Қазақстан Республикасы Ұлттық экономика министрлігі  
Статистика комитеті

# Қазақстан Республикасындағы еңбекақы

## Оплата труда в Республике Казахстан

2010-2014



Астана 2015

# **Қазақстан Республикасы Ұлттық экономика министрлігінің Статистика комитеті**

«Қазақстан Республикасының Азаматтық кодексіне (ерекше бөлігі)» сәйкес бұл материал көбейтуге (көшіруге) жатпайды, статистикалық ақпараттарды өз жарияланымдарында (басылымдарында) пайдаланған жағдайда Қазақстан Республикасы Ұлттық экономика министрлігінің Статистика комитетіне сілтеме жасау міндетті.

В соответствии с «Гражданским кодексом Республики Казахстан (особенная часть)» данный материал не подлежит размножению (копированию), при использовании статистической информации в своих публикациях (изданиях) обязательна ссылка на Комитет по статистике Министерства национальной экономики Республики Казахстан.

## **Қазақстан Республикасындағы еңбекақы Оплата труда в Республике Казахстан**

**2010-2014**

**Статистикалық жинақ  
Статистический сборник**

**Астана 2015**

Қазақстан Республикасындағы еңбекақы  
/ Статистикалық жинақ / қазақ және орыс  
тілдерінде / 130 бет

Оплата труда в Республике Казахстан /  
Статистический сборник/ на казахском и  
русском языках / 130 стр.

Қазақстан Республикасы Ұлттық экономика  
министрлігінің Статистика комитеті

Комитет по статистике Министерства  
национальной экономики Республики Казахстан.

Бас редактор Ә.А. Смайылов

Главный редактор Смаилов А.А.

Жинақ Қазақстан Республикасы Ұлттық  
экономика министрлігі Статистика комитетінің  
[www.stat.gov.kz](http://www.stat.gov.kz) Интернет-ресурсында қол жетімді

Сборник доступен на Интернет-ресурсе  
Комитета по статистике Министерства  
национальной экономики Республики Казахстан  
[www.stat.gov.kz](http://www.stat.gov.kz).

Мекенжай: Қазақстан Республикасы, 010000,  
Астана қаласы, Орынбор, 8  
Министрліктер Үйі, 4 кіреберіс  
Қазақстан Республикасы Ұлттық экономика  
министрлігінің Статистика комитеті  
тел. +7 7172 749547, 749295  
факс +7 7172 749546  
call-орталығы +7 7172749010, 749011  
Электрондық мекенжай: [kazstat.rk@gmail.com](mailto:kazstat.rk@gmail.com)  
Интернет-ресурс: <http://www.stat.gov.kz>

Адрес: Республика Казахстан, 010000  
г. Астана, Орынбор 8  
Дом Министерств, 4 подъезд  
Комитет по статистике Министерства  
национальной экономики Республики Казахстан  
тел. 8 (7172) 749547, 749295  
факс 8 (7172) 749546  
call-центр + 7 7172749010, 749011  
Электронный адрес: [kazstat.rk@gmail.com](mailto:kazstat.rk@gmail.com)  
Интернет-ресурс: <http://www.stat.gov.kz>

Шартты белгілер:

- – құбылыс жоқ  
0,0 – болмашы шама  
... – деректер жоқ

Условные обозначения:

- – явление отсутствует  
0,0 – незначительная величина  
... – данные отсутствуют

Жекелеген жағдайларда қорытынды мен  
қосылғыштар сомасы арасындағы шамалы  
айырмашылықтар деректерді дөңгелектеумен  
түсіндіріледі.

В отдельных случаях незначительные  
расхождения между итогом и суммой слагаемых  
объясняются округлением данных.

## Алғы сөз

«Қазақстан Республикасындағы еңбекақы» статистикалық жинағында 2010-2014 жылдардағы жалдамалы қызметкерлердің саны және жалақысы туралы толық ақпарат бар.

Жинақта экономикалық қызмет түрлері, меншік нысандары, қызметтердің кәсіпкерлік топтары бойынша жалдамалы қызметкерлердің саны және бір қызметкердің орташа айлық атаулы жалақысы туралы деректер берілген. Серпінде жалақының атаулы және нақты тұлғалануда өзгеру қарқыны көрсетілген.

Қызметкерлердің жеке мамандықтар мен лауазымдар бойынша орташа айлық жалақысы туралы, сондай-ақ Достастық елдеріндегі еңбекке ақы төлеу туралы статистикалық деректер келтірілген.

Ерлер мен әйелдер еңбегіне ақы төлеу көрсеткіштері жеке бөлімде берілген.

Ақпарат тұтастай республика бойынша және өңірлер бөлінісінде келтірілген. Статистикалық деректер кестелік және графикалық материал түрінде берілген.

Жұмыс күшін ұстауға жұмсалған шығын құны, оның құрылымы және өзгеруі бойынша деректер серпінде көрсетілген.

Жинақ басқару персоналына, экономистерге, статистиктерге, басқару органдары мен кәсіпорындардың, ұйымдардың қаржы-экономикалық қызметі қызметкерлеріне, ғылыми қызметкерлерге, кәсіпкерлерге, экономикалық ЖОО-ның профессорлық-оқытушылық құрамына, магистранттарына және студенттеріне, басқа мамандарға, бұқаралық ақпарат құралдары өкілдеріне арналған.

## Предисловие

Статистический сборник «Оплата труда в Республике Казахстан» содержит подробную информацию о численности наемных работников и их заработной плате за 2010-2014 гг.

В сборнике приведены данные о численности наемных работников и размерах среднемесячной номинальной заработной платы одного работника по видам экономической деятельности формам собственности, по профессиональным группам занятий. В динамике показаны темпы изменения заработной платы в номинальном и реальном выражении.

Приведены статистические данные о среднемесячной заработной плате работников по отдельным профессиям и должностям, а также об оплате труда в странах Содружества.

Отдельным разделом представлены показатели оплаты труда мужчин и женщин.

Информация приведена по республике в целом и в разрезе регионов. Статистические данные представлены в виде табличных и графических материалов.

Представлена динамика данных по стоимости затрат на содержание рабочей силы, ее структура и изменения.

Публикация предназначена для экономистов, статистиков, работников органов управления и финансово-экономических служб предприятий, организаций, научных, предпринимательских и банковских работников, профессорско-преподавательского состава, магистрантов и студентов экономических ВУЗов, других специалистов, средств массовой информации.

## Мазмұны

1. Еңбекақы деңгейінің серпіні .....	7
Динамика уровня оплаты труда .....	7
2. Жалдамалы қызметкерлер саны .....	12
Численность наемных работников .....	12
3. Еңбекақы .....	22
Заработная плата .....	22
4. Ерлер мен әйелдердің жалақысы .....	56
Заработная плата мужчин и женщин .....	56
5. Кәсіпорындардың көлемділігі бойынша жалақы .....	72
Заработная плата по размерности предприятий .....	72
6. Өңірлер бойынша жалақы .....	89
Заработная плата по регионам .....	89
7. Жұмыс күшін ұстауға жұмсалған шығын құны .....	117
Стоимость затрат на содержание рабочей силы .....	117

## Андатпа

2014 жылы бір қызметкердің орташа айлық атаулы жалақысы 115262 теңгені құрады, қызметпен айналысатын шағын кәсіпорындарды есепке алусыз - 121021 теңгені құрады, тиісінше атаулы жалақы индексі 110,7% және 110,9% құрады. Нақты жалақы индексінде өзгерістер 103,7%- және 103,9% құрады.

Есепті кезеңде ірі және орта кәсіпорындардағы қызметкерлердің орташа айлық атаулы жалақысы 134928 теңгені құрады және өткен жылға қарағанда 11,9%-ға, нақты көріністе 4,9%-ға өсті.

Еңбекақыдағы айырмашылықтар экономикалық қызметтер түріне тән. Еңбекақының ең жоғары шамасы кен өндіру өнеркәсібі және карьерлерді қазу қызметінде – 251686 теңге\*, ең төменгі шамасы – ауыл, орман және балық шаруашылығы – 66483 теңге белгіленді.

Есепті жылы ерлердің орташа айлық атаулы жалақысы 144183 теңгеге жетіп, өткен жылға қарағанда 11,4%-ға ұлғайды, әйелдерде тиісінше 96545 теңге және 10,1%-ға өсті.

Өңірлер бөлінісінде ең жоғары орташа айлық атаулы жалақы Маңғыстау – 222294 теңге, Атырау облысы облысы – 221664 теңге, Астана қаласы – 177809, Алматы қаласы – 155242 теңге белгіленді, ең төменгі жалақы мөлшері Солтүстік Қазақстан – 81062 теңге, Жамбыл облысы облысы бойынша – 81874 теңге көрініс тапты.

Тәуелсіз Мемлекеттер Достастығы елдері арасында долларлық баламада орташа айлық атаулы жалақы мөлшері бойынша Қазақстан Ресейден кейінгі екінші орында. 2014 жылы ТМД Статистикалық комитетінің деректері бойынша Ресей Федерациясының орташа айлық атаулы жалақысы 856 АҚШ долларын, Қазақстанда – 675 АҚШ долларын, Беларусь – 590 АҚШ долларын құрады.

2014 жылы жұмыс берушілердің жұмыс күшін ұстауға кеткен шығыстарының сомасы 6030,1 млрд. теңгені құрады және өткен жылға қарағанда 11,2%-ға өсті. Қызметкерлердің жалақы қоры 5247,1 млрд. теңгені немесе жұмыс күшінің құнының 87,0%-ын құрады.

2014 жылы жалдамалы қызметкерлер саны 3808,1 мың адамды құрады және өткен жылға қарағанда 2,1%-ға өсті, оның ішінде ерлер 1928,5 мың адам немесе жалдамалы қызметкерлер санынан 50,6%, әйелдер 1879,6 мың адам немесе 49,4%-ды құрады.

2013 жылы қызметкерлердің жалақы мөлшері бойынша бөлу (маусым айында толық жұмыс істеген қызметкерлердің біржолғы есебі бойынша) жалдамалы қызметкерлердің 8,7% - 30000 теңгеге дейін орташа айлық жалақыны, 14,6% – 30001-ден 45000 теңгеге дейін, 26,9% – 45001-ден 75000 теңгеге дейін, 19,9% – 75001-ден 105000 теңгеге дейін, 24,2% – 105001-ден 240000 теңгеге дейін, 5,7% – 240001-ден және жоғары алатынын көрсетті.

## Аннотация

В 2014г. среднемесячная номинальная заработная плата одного работника составила 115262 тенге, без учета малых предприятий, занимающихся предпринимательской деятельностью – 121021 тенге, индекс номинальной заработной платы составил 110,7% и 110,9% соответственно. В реальном выражении изменение составило 103,7% и 103,9%.

Среднемесячная номинальная заработная плата работников крупных и средних предприятий в отчетном периоде составила 134928 тенге и увеличилась по сравнению с предыдущим годом на 11,9%, в реальном выражении - на 4,9%.

Различия в оплате труда характерны по видам экономической деятельности. Максимальная величина оплаты труда отмечена в горнодобывающей промышленности и разработке карьеров – 251686 тенге\*, минимальная – в сельском, лесном и рыбном хозяйстве – 66483 тенге.

В отчетном году среднемесячная номинальная заработная плата у мужчин достигла 144183 тенге, увеличившись относительно предыдущего года на 11,4%, у женщин – соответственно, 96545 тенге и на 10,1%.

В региональном разрезе наиболее высокая среднемесячная номинальная заработная плата отмечена в Мангистауской области – 222294 тенге, Атырауской области – 221664 тенге, г. Астане – 177809 тенге, г. Алматы – 155242 тенге, наименьший размер заработной платы сложился в Северо-Казахстанской области – 81062 тенге, Жамбылской области – 81874 тенге.

Среди стран Содружества Независимых Государств по размеру среднемесячной номинальной заработной платы в долларовом эквиваленте Казахстан занимает второе место после России. В 2014г. по данным Статистического Комитета СНГ среднемесячная номинальная заработная плата в Российской Федерации составила 856 долларов США, в Казахстане – 675 долларов США, в Беларуси – 590 долларов США.

Сумма расходов работодателей на содержание рабочей силы в 2014г. составила 6030,1 млрд. тенге и увеличилась по сравнению с предыдущим годом на 11,2%. Фонд заработной платы работников составил 5247,1 млрд. тенге или 87,0% от стоимости рабочей силы.

Численность наемных работников в 2014г. составила 3808,1 тыс. человек и увеличилась по сравнению с предыдущим годом на 2,1%, из них мужчины составили 1928,5 тыс. человек, или 50,6% от числа наемных работников, женщины – 1879,6 тыс. человек, или 49,4%.

В 2013г. распределение работников по размерам заработной платы (по единовременному учету работников, проработавших полностью июнь месяц) показало, что среднемесячную заработную плату до 30000 тенге получали 8,7% работников, от 30001 до 45000 тенге - 14,6%, от 45001 до 75000 тенге – 26,9%, от 75001 до 105000 тенге – 19,9%, от 105001 до 240000 тенге – 24,2%, от 240001 и выше – 5,7%.

\* Здесь и далее по тексту без учета малых предприятий, занимающихся предпринимательской деятельностью.

Осы жерде және бұдан әрі кәсіпкерлік қызметпен айналысатын шағын кәсіпорындарды есепке алусыз.

## Әдіснамалық түсініктемелер

Еңбекке ақы төлеу бойынша деректерді жариялау кезінде Халықаралық Еңбек Ұйымының (ХЕҰ) стандарттары мен ұсынымдарына негізделген ұғымдар мен анықтамалар пайдаланылады.

Жалақы – еңбек үшін қызметкердің біліктілігіне қарай, орындалатын жұмыстың күрделілігіне, санына, сапасына және шартына сәйкес сыйақы, сондай-ақ өтемақы және ынталандырушы сипатындағы төлемдер.

Бір қызметкердің орташа айлық атаулы жалақысы жалақының есептелген қорының сомасын қызметкерлердің нақты санына және есепті кезеңдегі айлар санына бөлу жолымен анықталады.

Қызметкерлердің орташа жалақысы бойынша ай сайынғы деректер нақты кезеңде есеп берген кәсіпорындардың салыстырма шеңбері бойынша есептеледі.

Атаулы жалақы индексі – есепті кезеңде базистік кезеңмен салыстырғанда жалақының өзгеруін сипаттайтын салыстырмалы көрсеткіш.

Нақты жалақы индексі – есепті кезеңдегі бағаның өзгеруін ескере отырып базистік кезеңмен салыстырғанда атаулы жалақының өзгеруін сипаттайтын салыстырмалы көрсеткіш.

Атаулы жалақы индексін тауарлар мен көрсетілетін қызметтердің тұтыну бағасының индексіне бөлу жолымен анықталады. Екі индекс те бір және сол уақыт кезеңіне жатады.

Жалақының ең төменгі мөлшері – жай біліксіз (күрделі емес) еңбек жұмысшысына, оның еңбек нормаларын (еңбек міндеттерін) орындаған кезде, кепілдік берілген ақшалай төлемақының ең төменгі мөлшері.

Қызметкерлердің жалақы қоры (еңбегіне ақы төлеу) – қызметкерлердің қаржыландыру көзі мен оларды нақты төлеу мерзіміне байланысыз, салықтар мен басқа да ұстап қалулар (табыс салығы, жинақтаушы зейнетақы қорларына міндетті зейнетақы жарнасы) ескерілген, ұйымның қызметкерлердің еңбегіне есептелген ақы төлеу үшін есептелген жиынтық ақшалай қаражаттары (лауазымдық айлықақылар (тарифтік мөлшерлемелер)), қосымша төлемдер, үстеме ақылар, сыйлықақылар және өзге де ынталандыру мен өтемдік сипаттағы төлемдер) жатады.

Қызметкерлердің тізімдік саны – шартты жасасу мерзіміне байланысыз еңбек шарты бойынша қабылданған адамдар саны.

Жұмыс күшінің құны – бұл сома қаржыландыру көздеріне қарамастан, жұмыс күшін ұстау және пайдалануға байланысты жұмыс берушілердің (ұйымдардың) барлық шығындары.

Экономикалық қызмет түрлерінің сыныптамасы Экономикалық қызмет түрлерінің жалпы сыныптауышына (ЭҚЖС) сәйкес келтірілген, Экономикалық қызмет түрлерінің еуропалық сыныптауышымен (NACE) дәрежесі бір; қызметтер – Қызметтердің мемлекеттік сыныптауышына сәйкес. Жұмыстар топтастырмасы Жұмыстың халықаралық стандарттық сыныптамасымен (ЖХСС – ISKO-88) сәйкес келеді.

## Методологические пояснения

При публикации данных по оплате труда используются понятия и определения, основанные на стандартах и рекомендациях Международной Организации Труда (МОТ).

Заработная плата – вознаграждение за труд в зависимости от квалификации работника, сложности, количества, качества и условий выполняемой работы, а также выплаты компенсационного и стимулирующего характера.

Среднемесячная номинальная заработная плата одного работника определяется путем деления суммы начисленного фонда заработной платы на фактическую численность работников и на число месяцев в отчетном периоде.

Индекс номинальной заработной платы – относительный показатель, характеризующий изменение заработной платы в отчетном периоде по сравнению с базисным периодом.

Индекс реальной заработной платы – относительный показатель, характеризующий изменение номинальной заработной платы с учетом изменения цен в отчетном периоде по сравнению с базисным периодом.

Определяется путем деления индекса номинальной заработной платы на индекс потребительских цен на товары и услуги. Оба индекса относятся к одному и тому же временному периоду.

Минимальный размер заработной платы – гарантированный минимум денежных выплат работнику простого неквалифицированного (наименее сложного) труда при выполнении им норм труда (трудовых обязанностей).

Фонд заработной платы работников (оплаты труда) – начисленные организациями суммарные денежные средства, а также средства в натуральной форме, переведенные в денежную единицу для оплаты труда работников (должностные оклады (тарифные ставки), доплаты, надбавки, премии и иные выплаты стимулирующего и компенсирующего характера), с учетом налогов и других удержаний (подходный налог, обязательные пенсионные взносы), независимо от источника их финансирования и срока их фактических выплат.

Списочная численность работников – численность лиц, принятых по трудовому договору, независимо от срока его заключения.

Стоимость рабочей силы – это сумма всех издержек (затрат) работодателей (организаций), связанных с содержанием и использованием рабочей силы, независимо от источника их финансирования.

Классификация видов экономической деятельности приведена в соответствии с Общим классификатором видов экономической деятельности (ОКЭД), аутентичный Европейскому классификатору видов экономической деятельности (NACE); занятий – согласно Государственному классификатору занятий. Группировки занятий сопоставимы с Международной стандартной классификацией занятий (МСКЗ – ISKO-88).



# 1. Еңбекақы деңгейінің серпіні

## Динамика уровня оплаты труда

### 1.1 Жалдамалы қызметкерлер еңбекақысының негізгі көрсеткіштері

#### Основные показатели оплаты труда наемных работников

жылына орта есеппен								в среднем за год
	1993	1994	1995	1996	1997	1998	1999	
Қызметкерлердің саны <sup>1)</sup> , мың адам	...	...	...	...	...	...	2 760,6	Численность работников <sup>1)</sup> , тыс. человек
Қызметкерлердің саны <sup>2)</sup> , мың адам	5 630,5	5 415,0	4 993,6	4 380,5	3 628,8	3 070,6	2 489,5	Численность работников <sup>2)</sup> , тыс. человек
Қызметкерлердің орташа айлық атаулы жалақысы <sup>2)</sup>								Среднемесячная номинальная заработная плата работников <sup>2)</sup>
теңгемен	128	1 726	4 786	6 841	8 541	9 683	11 864	в тенге
АҚШ долларымен <sup>3)</sup>	24,3	48	79	102	113	124	99	в долларах США <sup>3)</sup>
Өткен жылға пайызбен атаулы жалақы индексі <sup>2)</sup>	...	1 353,7	277,3	142,9	124,9	113,4	122,5	Индексы, в процентах к предыдущему году номинальной заработной платы <sup>2)</sup>
нақты жалақы индексі <sup>2)</sup>	...	68,5	100,4	102,6	106,4	105,9	113,1	реальной заработной платы <sup>2)</sup>
тұтыну бағасының индексі	1 758,4	1 977,4	276,2	139,3	117,4	107,1	108,3	потребительских цен
Күнкөрістің ең төмен деңгейінің шамасы <sup>4)</sup> , теңге	-	-	-	-	3 505	3 716	3 394	Величина прожиточного минимума <sup>4)</sup> , тенге

Жалғасы

Продолжение

	2000	2001	2002	2003	2004	2005	2006	
Қызметкерлердің саны <sup>1)</sup> , мың адам	2 826,8	2 955,2	3 089,0	3 211,5	3 348,7	3 520,6	3 749,1	Численность работников <sup>1)</sup> , тыс. человек
Қызметкерлердің саны <sup>2)</sup> , мың адам	2 474,0	2 564,8	2 644,7	2 731,7	2 832,4	2 956,1	3 103,6	Численность работников <sup>2)</sup> , тыс. человек
Қызметкерлердің орташа айлық атаулы жалақысы <sup>2)</sup>								Среднемесячная номинальная заработная плата работников <sup>2)</sup>
теңгемен	14 374	17 303	20 323	23 128	28 329	34 060	40 790	в тенге
АҚШ долларымен <sup>3)</sup>	101	118	133	155	208	256	324	в долларах США <sup>3)</sup>
Өткен жылға пайызбен атаулы жалақы индексі <sup>2)</sup>	121,2	120,4	117,5	113,8	122,5	120,2	119,8	Индексы, в процентах к предыдущему году номинальной заработной платы <sup>2)</sup>
нақты жалақы индексі <sup>2)</sup>	107,1	111,1	110,9	107,0	114,6	111,7	110,3	реальной заработной платы <sup>2)</sup>
тұтыну бағасының индексі	113,2	108,4	105,9	106,4	106,9	107,6	108,6	потребительских цен
Күнкөрістің ең төмен деңгейінің шамасы <sup>4)</sup> , теңге	4 945	5 655	6 003	6 457	6 785	7 618	8 410	Величина прожиточного минимума <sup>4)</sup> , тенге

Жалғасы

Продолжение

	2007	2008	2009	2010	2011	2012	2013	2014	
Қызметкерлердің саны <sup>1)</sup> , мың адам	4 056,4	4 063,1	4 152,1	4 577,2	4 372,8	4 500,8	4 536,8	4 624,4	Численность работников <sup>1)</sup> , тыс. человек
Қызметкерлердің саны <sup>2)</sup> , мың адам	3 262,0	3 367,0	3 359,9	3 430,3	3 528,2	3 650,9	3 729,5	3 808,1	Численность работников <sup>2)</sup> , тыс. человек
Қызметкерлердің орташа айлық атаулы жалақысы <sup>2)</sup>									Среднемесячная номинальная заработная плата работников <sup>2)</sup>
теңгемен	52 479	60 805	67 333	77 611	90 028	101 263	109 141	121 021	в тенге
АҚШ долларымен <sup>3)</sup>	428	505	456	527	614	679	717	675	в долларах США <sup>3)</sup>
Өткен жылға пайызбен атаулы жалақы индексі <sup>2)</sup>	128,7	115,9	110,7	115,3	116,0	112,5	107,8	110,9	Индексы, в процентах к предыдущему году номинальной заработной платы <sup>2)</sup>
нақты жалақы индексі <sup>2)</sup>	116,1	99,0	103,2	107,6	107,1	107,0	101,9	103,9	реальной заработной платы <sup>2)</sup>



Жалғасы

Продолжение

	2007	2008	2009	2010	2011	2012	2013	2014	
тұтыну бағасының индексі	110,8	117,0	107,3	107,1	108,3	105,1	105,8	106,7	потребительских цен
Күнкөрістің ең төмен деңгейінің шамасы <sup>4)</sup> , теңге	9 653	12 364	12 660	13 487	16 072	16 815	17 789	19 068	Величина прожиточного минимума <sup>4)</sup> , тенге

<sup>1)</sup> Кәсіпкерлік қызметпен айналысатын шағын кәсіпорындарды есепке алумен.

С учетом малых предприятий, занимающихся предпринимательской деятельностью.

<sup>2)</sup> Кәсіпкерлік қызметпен айналысатын шағын кәсіпорындарды есепке алусыз.

Без учета малых предприятий, занимающихся предпринимательской деятельностью.

<sup>3)</sup> Ұлттық банктің өлшенген орташа бағамы бойынша.

По средневзвешенному курсу Национального банка.

<sup>4)</sup> 2000 жылдан бастап деректер 2006 жылғы 1 қаңтардан қолдануға енгізілген әдіснама бойынша есептелген.

С 2000 г. данные рассчитаны по методологии, введенной в действие с 1 января 2006г.

## 1.2 Экономикалық қызмет түрлері бойынша бір қызметкердің орташа айлық атаулы жалақысы<sup>1)2)</sup> Среднемесячная номинальная заработная плата одного работника по видам экономической деятельности<sup>1)2)</sup>

теңге

тенге

	1993	1994	1995	1996	1997	
Қызметтің барлық түрі бойынша	128	1 726	4 786	6 841	8 541	По всем видам деятельности
Ауыл шаруашылығы, аңшылық және орман шаруашылығы	100	1 037	2 397	3 519	3 898	Сельское хозяйство, охота и лесное хозяйство
Балық өсіру, балық аулау	99	1 900	5 333	5 538	5 706	Рыболовство, рыбоводство
Өнеркәсіп	171	2 801	7 792	10 198	12 489	Промышленность
кен өндіру	224	3 955	9 963	13 317	18 323	горнодобывающая
өңдеу	160	2 547	7 274	9 288	11 092	обрабатывающая
электр энергиясын, газ бен су өндіру және бөлу	270	4 862	12 281	14 426	15 550	производство и распределение электроэнергии, газа и воды
Құрылыс	170	2 660	7 852	9 659	11 320	Строительство
Сауда; автомобильдерді, тұрмыстық бұйымдарды және жеке пайдаланатын заттарды жөндеу	98	1 392	3 886	5 837	7 104	Торговля; ремонт автомобилей, бытовых изделий и предметов личного пользования
Қонақ үйлер мен мейрамханалар	98	1 396	3 869	5 772	6 992	Гостиницы и рестораны
Көлік және байланыс	164	2 294	6 580	9 319	10 786	Транспорт и связь
Қаржы қызметі	252	4 177	10 969	13 010	16 992	Финансовая деятельность
Жылжымайтын мүлікпен жасалатын операциялар, жалға беру және тұтынушыларға қызмет көрсету	88	1 346	4 126	6 939	9 232	Операции с недвижимым имуществом, аренда и предоставление услуг потребителям
Мемлекеттік басқару	130	1 775	4 475	7 249	9 635	Государственное управление
Білім беру	81	907	2 948	5 059	6 382	Образование
Денсаулық сақтау және әлеуметтік қызмет көрсету	66	797	2 678	4 567	5 824	Здравоохранение и предоставление социальных услуг
Коммуналдық, әлеуметтік және дербес қызмет көрсету	95	1 537	4 363	6 298	7 670	Предоставление коммунальных, социальных и персональных услуг
Аумақтан тысқары ұйымдар қызметі	...	...	...	...	...	Деятельность экстерриториальных организаций

Жалғасы

Продолжение

	1998	1999	2000	2001	2002	2003	2004	2005	
Қызметтің барлық түрі бойынша	9 683	11 864	14 374	17 303	20 323	23 128	28 329	34 060	По всем видам деятельности
Ауыл, орман және балық шаруашылығы	4 338	4 539	5 434	6 826	8 079	9 459	11 772	14 720	Сельское, лесное и рыбное хозяйство
Өнеркәсіп	13 683	16 757	20 886	23 927	26 086	29 335	35 232	41 524	Промышленность
кен өндіру өнеркәсібі және карьерлерді қазу	20 497	24 462	31 442	37 006	40 027	45 569	54 298	65 769	горнодобывающая промышленность и разработка карьеров
өңдеу өнеркәсібі	11 818	14 356	18 509	20 203	22 087	24 746	30 083	35 231	обрабатывающая промышленность
электрмен жабдықтау, газ, бу беру және ауа баптау	12 744	16 890	18 476	21 663	22 976	24 669	28 556	32 571	электроснабжение, подача газа, пара воздушное кондиционирование

Жалғасы	Продолжение								
	1998	1999	2000	2001	2002	2003	2004	2005	
сумен жабдықтау; кәріз жүйесі, қалдықтардың жиналуын және таралуын бақылау	10 738	12 114	13 877	14 775	15 932	18 041	21 673	25 746	водоснабжение; канализационная система, контроль над сбором и распределением отходов
Құрылыс	11 974	15 897	21 454	27 276	32 435	34 465	38 616	47 932	Строительство
Көтерме және бөлшек сауда; автомобильдерді және мотоциклдерді жөндеу	8 211	11 248	13 625	15 771	19 048	22 915	27 639	33 522	Оптовая и розничная торговля; ремонт автомобилей и мотоциклов
Көлік және қоймалау	11 943	14 146	18 475	23 808	27 946	33 346	40 972	48 157	Транспорт и складирование
Тұру және тамақтану бойынша қызметтер	8 402	20 002	22 788	22 333	32 669	39 937	45 037	47 374	Услуги по проживанию и питанию
Ақпарат және байланыс	13 602	18 049	22 246	27 029	31 318	35 272	42 459	52 466	Информация и связь
Қаржы және сақтандыру қызметі	20 099	34 684	37 721	45 186	53 220	59 438	67 603	82 234	Финансовая и страховая деятельность
Жылжымайтын мүлікпен жасалатын операциялар	10 953	11 028	13 922	17 406	20 040	23 788	28 073	33 717	Операции с недвижимым имуществом
Кәсіби, ғылыми және техникалық қызмет	12 235	13 108	17 529	24 240	32 570	37 701	45 066	61 201	Профессиональная, научная и техническая деятельность
Өкімшілік және қосалқы қызмет көрсету саласындағы қызмет	7 823	12 010	14 375	19 155	23 538	35 425	34 447	39 022	Деятельность в области административного и вспомогательного обслуживания
Мемлекеттік басқару және қорғаныс; міндетті әлеуметтік әлеуметтік қамтамасыз ету	10 393	11 321	12 409	15 067	16 938	18 054	26 048	31 191	Государственное управление и оборона; обязательное социальное обеспечение
Білім беру	8 260	8 238	8 590	10 009	12 865	14 411	17 961	20 342	Образование
Денсаулық сақтау және әлеуметтік қызметтер	6 472	6 811	7 270	8 332	10 862	12 102	15 209	18 051	Здравоохранение и социальные услуги
Өнер, ойын-сауық және демалыс	6 929	7 608	8 163	10 101	11 827	12 825	16 891	21 499	Искусство, развлечения и отдых
Өзге де қызметтер түрлерін ұсыну	9 295	18 668	26 322	34 216	40 749	48 423	56 069	75 858	Предоставление прочих видов услуг
Аумақтан тыс ұйымдардың және органдардың қызметі	60 111	67 909	47 922	78 637	136 093	146 435	139 888	137 455	Деятельность экстерриториальных организаций и органов

Жалғасы	Продолжение									
	2006	2007	2008	2009	2010	2011	2012	2013	2014	
Қызметтің барлық түрі бойынша	40 790	52 479	60 805	67 333	77 611	90 028	101 263	109 141	121 021	По всем видам деятельности
Ауыл, орман және балық шарушылығы	18 472	24 185	30 931	33 642	36 477	44 986	51 045	58 304	66 483	Сельское, лесное и рыбное хозяйство
Өнеркәсіп	49 966	60 933	74 514	80 254	93 119	107 442	121 788	138 933	159 839	Промышленность
кен өндіру өнеркәсібі және карьерлерді қазу	75 963	89 874	110 502	123 313	148 091	169 656	178 207	210 404	251 686	горнодобывающая промышленность и разработка карьеров
өңдеу өнеркәсібі электрмен жабдықтау, газ, бу беру және ауа баптау	43 429	54 203	65 828	68 959	78 764	90 105	103 522	113 924	127 473	обрабатывающая промышленность электроснабжение, подача газа, пара воздушное кондиционирование

Жалғасы

Продолжение

	2006	2007	2008	2009	2010	2011	2012	2013	2014	
сумен жабдықтау; кәріз жүйесі, қалдықтардың жиналуын және таралуын бақылау	31 855	38 506	42 898	44 593	48 727	52 991	62 041	69 343	78 360	водоснабжение; канализационная система, контроль над сбором и распределением отходов
Құрылыс	55 715	70 823	81 425	89 627	104 434	110 169	111 890	119 298	140 321	Строительство
Көтерме және бөлшек сауда; автомобильдерді және мотоциклдерді жөндеу	40 255	49 345	59 100	64 691	74 014	84 598	95 084	103 362	117 186	Оптовая и розничная торговля; ремонт автомобилей и мотоциклов
Көлік және қоймалау	57 879	67 911	79 178	84 646	97 385	112 847	129 473	141 721	160 007	Транспорт и складирование
Тұру және тамақтану бойынша қызметтер	48 702	56 817	65 437	66 735	70 769	78 562	82 012	92 008	104 410	Услуги по проживанию и питанию
Ақпарат және байланыс	62 879	80 487	97 342	100 512	110 835	128 652	143 960	156 037	173 887	Информация и связь
Қаржы және сақтандыру қызметі	101 321	125 418	143 044	143 571	158 121	180 047	191 005	205 645	220 803	Финансовая и страховая деятельность
Жылжымайтын мүлікпен жасалатын операциялар	40 376	51 074	54 235	60 780	68 029	78 121	88 725	100 091	108 066	Операции с недвижимым имуществом
Кәсіби, ғылыми және техникалық қызмет	71 081	91 649	111 872	125 396	140 286	171 794	199 494	211 562	250 816	Профессиональная, научная и техническая деятельность
Әкімшілік және қосалқы қызмет көрсету саласындағы қызмет	49 304	65 262	79 279	85 644	95 692	94 402	97 132	101 019	94 895	Деятельность в области административного и вспомогательного обслуживания
Мемлекеттік басқару және қорғаныс; міндетті әлеуметтік әлеуметтік қамтамасыз ету	35 625	45 610	47 206	59 131	70 437	84 987	98 293	103 467	106 000	Государственное управление и оборона; обязательное социальное обеспечение
Білім беру	23 956	31 924	34 453	41 962	49 216	59 221	67 931	69 484	74 756	Образование
Денсаулық сақтау және әлеуметтік қызметтер	21 334	33 159	35 846	45 525	54 650	67 755	78 011	80 993	88 779	Здравоохранение и социальные услуги
Өнер, ойын-сауық және демалыс	24 067	31 802	36 852	44 564	53 199	65 234	74 177	80 550	91 713	Искусство, развлечения и отдых
Өзге де қызметтер түрлерін ұсыну	81 933	90 947	102 828	116 400	125 305	136 206	150 542	151 643	160 392	Предоставление прочих видов услуг
Аумақтан тыс ұйымдардың және органдардың қызметі	167 214	177 155	173 860	217 747	236 146	300 918	331 672	269 948	284 586	Деятельность экстерриториальных организаций и органов

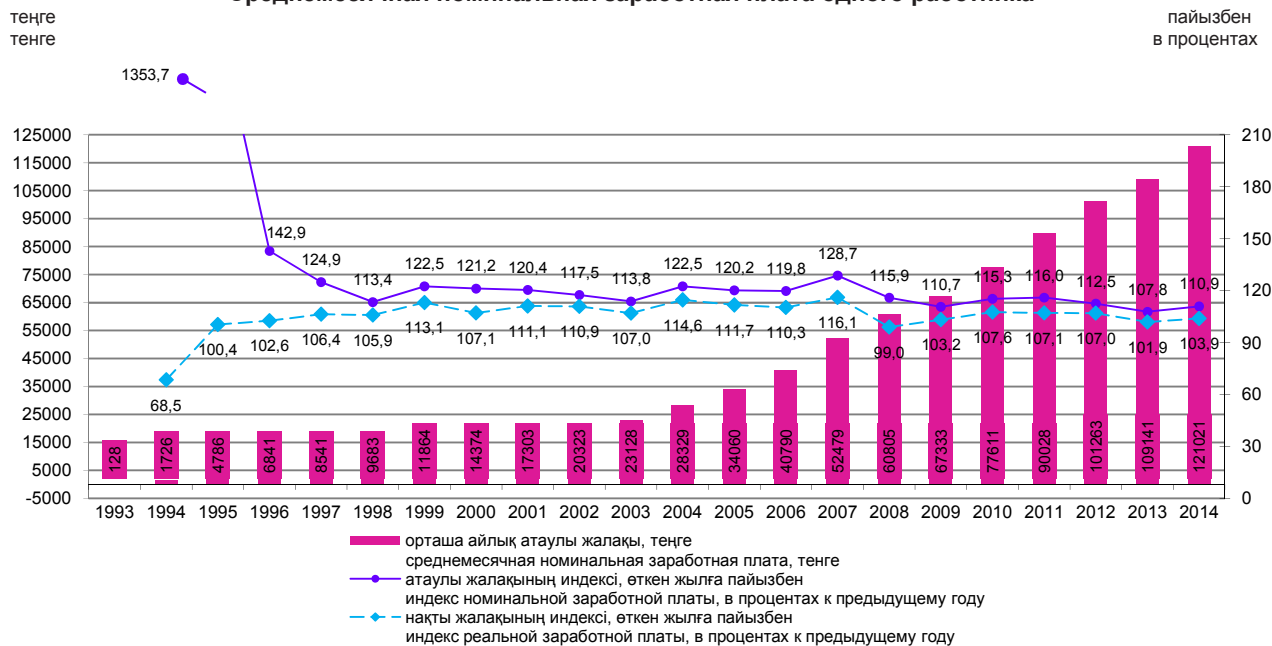
<sup>1)</sup> 1997 жылға дейін көрсеткіш ЭҚТЖ-2003 негізінде есептелді.

До 1997г. показатель рассчитан на основе ОКЭД-2003.

<sup>2)</sup> Кәсіпкерлік қызметпен айналысатын шағын кәсіпорындарды есепке алусыз.

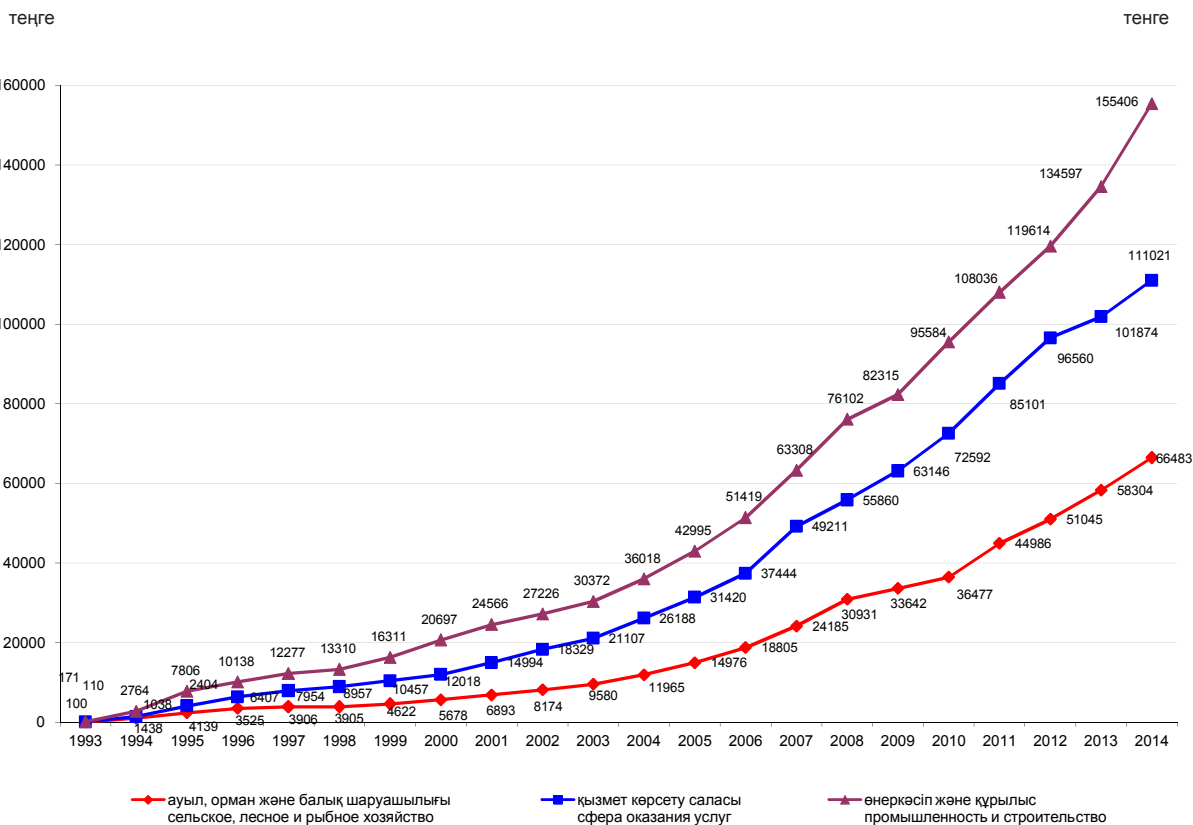
Без учета малых предприятий, занимающихся предпринимательской деятельностью.

### Бір қызметкердің орташа айлық атаулы жалақысы\* Среднемесячная номинальная заработная плата одного работника\*



\* Кәсіпкерлік қызметпен айналысатын шағын кәсіпорындарды есепке алусыз.  
Без учета малых предприятий, занимающихся предпринимательской деятельностью.

### Бір қызметкердің экономика секторлары бойынша орташа айлық атаулы жалақысы<sup>1)2)</sup> Среднемесячная номинальная заработная плата одного работника по секторам экономики<sup>1)2)</sup>



<sup>1)</sup> 1997 жылға дейін көрсеткіш ЭҚТЖ-2003 негізінде есептелді.

До 1997г. показатель рассчитан на основе ОКЭД-2003.

<sup>2)</sup> Кәсіпкерлік қызметпен айналысатын шағын кәсіпорындарды есепке алусыз.

Без учета малых предприятий, занимающихся предпринимательской деятельностью.

## 2. Жалдамалы қызметкерлер саны

### Численность наемных работников

#### Кәсіпорындар мен ұйымдардың жалдамалы қызметкерлер саны\*

#### Численность наемных работников предприятий и организаций\*

##### 2.1 Экономикалық қызмет түрлері бойынша жалдамалы қызметкерлер саны

##### Численность наемных работников по видам экономической деятельности

мың адам	2010	2011	2012	2013	2014	тыс. человек
Қызметкерлер саны - барлығы	4 577,2	4 372,8	4 500,8	4 536,8	4 624,4	Численность работников - всего
Ауыл, орман және балық шаруашылығы	193,1	164,0	155,8	145,4	141,7	Сельское, лесное и рыбное хозяйство
Өнеркәсіп	850,8	838,7	857,5	838,6	833,1	Промышленность
Кен өндіру өнеркәсібі және карьерлерді қазу	184,8	196,7	227,3	228,2	224,4	Горнодобывающая промышленность и разработка карьеров
Өңдеу өнеркәсібі	495,6	471,2	454,9	439,0	433,1	Обрабатывающая промышленность
Электрмен жабдықтау, газ, бу беру және ауа баптау	118,8	119,6	125,0	120,3	121,4	Электроснабжение, подача газа, пара воздушное кондиционирование
Сумен жабдықтау; кәрізжүйесі, қалдықтардың жиналуын және таратылуын бақылау	51,5	51,3	50,3	51,1	54,3	Водоснабжение; канализационная система, контроль над сбором и распределением отходов
Құрылыс	443,4	370,7	370,9	362,4	371,2	Строительство
Көтерме және бөлшек сауда; автомобильдерді және мотоциклдерді жөндеу	448,1	365,7	406,4	416,9	423,6	Оптовая и розничная торговля; ремонт автомобилей и мотоциклов
Көлік және қоймалау	288,5	272,9	275,1	273,7	281,0	Транспорт и складирование
Тұру және тамақтану бойынша қызметтер	48,7	47,7	48,1	50,4	53,9	Услуги по проживанию и питанию
Ақпарат және байланыс	102,0	99,3	92,6	95,6	94,3	Информация и связь
Қаржы және сақтандыру қызметі	92,5	98,6	110,4	116,8	122,5	Финансовая и страховая деятельность
Жылжымайтын мүлікпен жасалатын операциялар	108,3	88,4	88,3	85,1	84,9	Операции с недвижимым имуществом
Кәсіби, ғылыми және техникалық қызмет	199,4	175,7	178,5	184,2	189,4	Профессиональная, научная и техническая деятельность
Әкімшілік және қосалқы қызмет көрсету саласындағы қызмет	181,1	169,0	173,4	180,0	187,8	Деятельность в области административного и вспомогательного обслуживания
Мемлекеттік басқару және қорғаныс; міндетті әлеуметтік қамтамасыз ету	345,2	347,4	358,8	368,0	377,1	Государственное управление и оборона; обязательное социальное обеспечение
Білім беру	795,4	828,0	861,0	888,4	912,6	Образование
Денсаулық сақтау және әлеуметтік қызметтер	352,7	372,7	385,5	391,2	401,7	Здравоохранение и социальные услуги
Өнер, ойын-сауық және демалыс	80,3	84,4	86,4	87,3	92,2	Искусство, развлечения и отдых
Өзге де қызметтер түрлерін ұсыну	47,6	49,4	52,0	52,7	57,3	Предоставление прочих видов услуг

##### 2.2 Өңірлер бойынша жалдамалы қызметкерлер саны

##### Численность наемных работников по регионам

мың адам	2010	2011	2012	2013	2014	тыс. человек
<b>Қазақстан Республикасы</b>	<b>4 577,2</b>	<b>4 372,8</b>	<b>4 500,8</b>	<b>4 536,8</b>	<b>4 624,4</b>	
Ақмола	212,7	206,5	208,4	202,2	205,1	
Ақтөбе	237,4	233,1	238,1	240,2	245,0	
Алматы	287,5	259,1	270,8	266,7	269,8	
Атырау	213,6	200,4	201,5	198,4	211,2	
Батыс Қазақстан	180,5	167,7	163,6	169,4	169,4	
Жамбыл	187,9	184,2	187,6	189,8	193,1	
Қарағанды	434,7	423,1	447,1	429,8	428,2	
Қостанай	257,2	245,3	244,5	245,6	244,7	
Қызылорда	161,7	162,1	172,1	167,1	173,3	
Маңғыстау	198,6	181,1	184,6	188,1	193,5	

Жалғасы	Продолжение				
	2010	2011	2012	2013	2014
Оңтүстік Қазақстан	389,5	387,5	404,1	407,7	432,7
Павлодар	259,2	245,5	245,7	244,1	245,2
Солтүстік Қазақстан	175,5	168,9	166,7	164,9	163,6
Шығыс Қазақстан	376,3	369,0	377,9	368,3	373,8
Астана қаласы	313,7	298,9	329,8	349,3	374,4
Алматы қаласы	691,2	640,5	658,2	705,1	701,5

\* Кәсіпкерлік қызметпен айналысатын шағын кәсіпорындарды есепке алумен.

С учетом малых предприятий, занимающихся предпринимательской деятельностью.

## Кәсіпорындар мен ұйымдардың жалдамалы қызметкерлерінің саны\* Численность наемных работников предприятий и организаций\*

### 2.3 Экономикалық қызмет түрлері бойынша жалдамалы қызметкерлер саны Численность наемных работников по видам экономической деятельности

мың адам	тыс. человек				
	2010	2011	2012	2013	2014
Қызметкерлер саны - барлығы	3 430,3	3 528,2	3 650,9	3 729,5	3 808,1
Ауыл, орман және балық шаруашылығы	124,7	118,7	115,3	106,2	101,5
Өнеркәсіп	710,5	726,8	731,2	734,2	726,0
Кен өндіру өнеркәсібі және карьерлерді қазу	174,3	187,0	216,6	218,8	214,1
Өңдеу өнеркәсібі	383,0	386,7	359,8	358,1	351,4
Электрмен жабдықтау, газ, бу беру және ауа баптау	114,3	114,9	115,8	115,9	117,0
Сумен жабдықтау; кәрізжүйесі, қалдықтардың жиналуын және таратылуын бақылау	38,9	38,2	39,0	41,5	43,6
Құрылыс	204,9	210,0	214,3	217,0	222,4
Көтерме және бөлшек сауда; автомобильдерді және мотоциклдерді жөндеу	145,7	155,6	178,2	196,8	210,3
Көлік және қоймалау	230,4	228,2	232,0	229,2	235,9
Тұру және тамақтану бойынша қызметтер	28,6	30,7	31,4	32,3	35,1
Ақпарат және байланыс	70,1	70,8	72,6	73,7	73,1
Қаржы және сақтандыру қызметі	81,9	87,0	95,5	102,7	109,3
Жылжымайтын мүлікпен жасалатын операциялар	32,8	31,6	32,0	31,2	29,1
Кәсіби, ғылыми және техникалық қызмет	99,3	103,1	109,2	115,1	121,6
Әкімшілік және қосалқы қызмет көрсету саласындағы қызмет	111,5	114,5	122,6	131,2	133,9
Мемлекеттік басқару және қорғаныс; міндетті әлеуметтік қамтамасыз ету	345,2	347,4	358,8	368,0	377,1
Білім беру	795,4	828,0	861,0	888,4	912,6
Денсаулық сақтау және әлеуметтік қызметтер	352,7	372,7	385,5	391,2	401,7
Өнер, ойын-сауық және демалыс	59,8	62,7	67,8	69,0	72,9
Өзге де қызметтер түрлерін ұсыну	36,9	40,2	43,4	43,3	45,5



**2.4 Жынысы және экономикалық қызмет түрлері бойынша жалдамалы қызметкерлер саны**  
**Численность наемных работников по полу и видам экономической деятельности**

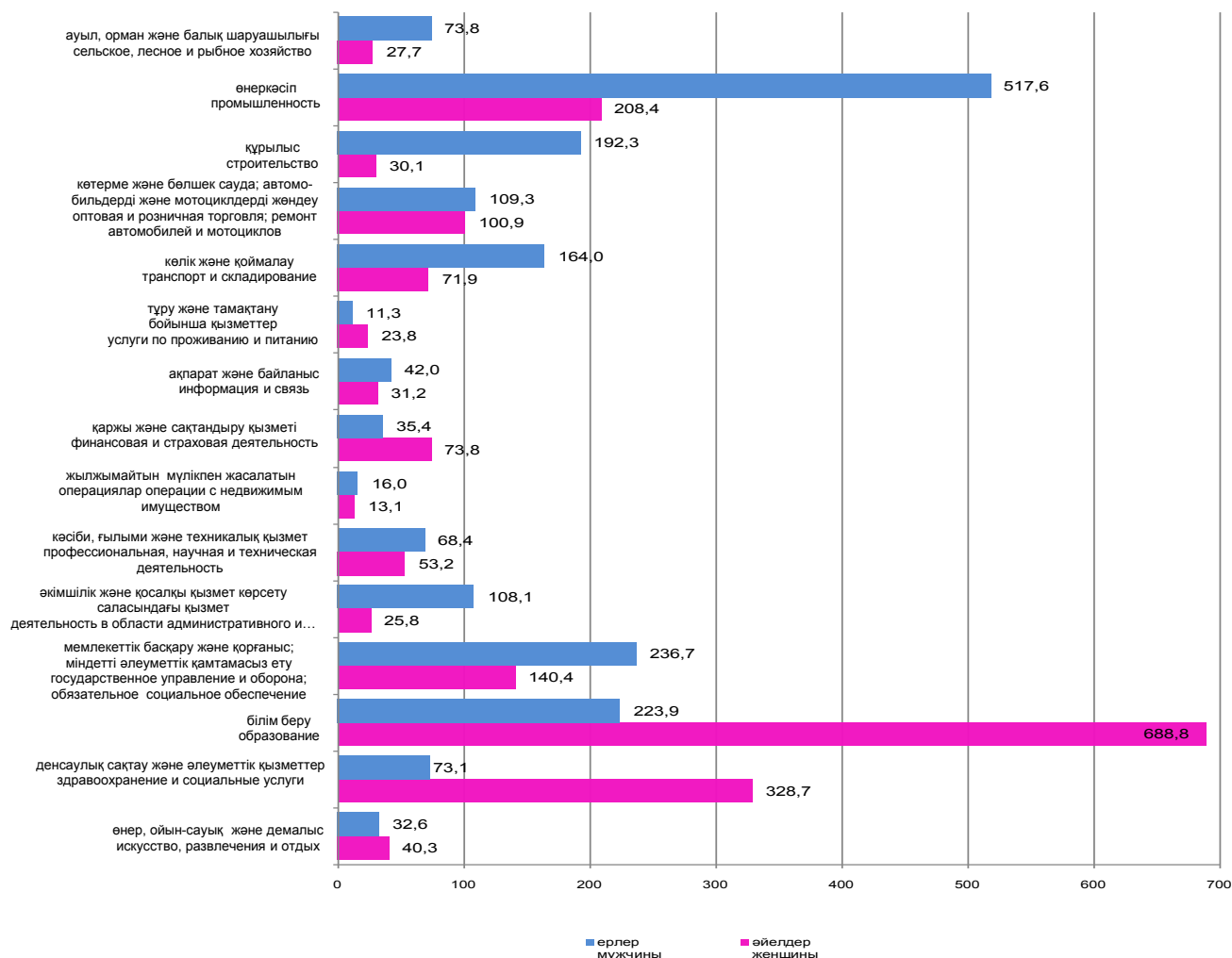
мың адам	Ерлер Мужчины					Әйелдер Женщины					тыс. человек
	2010	2011	2012	2013	2014	2010	2011	2012	2013	2014	
Қызметкерлер саны - барлығы	1 756,1	1 798,3	1 856,8	1 891,2	1 928,5	1 674,2	1 729,9	1 794,1	1 838,2	1 879,6	Численность работников - всего
Ауыл, орман және балық шаруашылығы	91,5	86,8	83,8	77,0	73,8	33,2	32,0	31,5	29,2	27,7	Сельское, лесное и рыбное хозяйство
Өнеркәсіп	497,7	512,7	517,9	523,3	517,6	212,8	214,1	213,3	210,9	208,4	Промышленность
Кен өндіру өнеркәсібі және карьерлерді қазу	134,0	145,2	168,3	171,3	168,3	40,3	41,8	48,3	47,5	45,9	Горнодобывающая промышленность и разработка карьеров
Өңдеу өнеркәсібі	259,2	262,9	243,6	244,0	239,6	123,8	123,7	116,3	114,1	111,7	Обрабатывающая промышленность
Электрмен жабдықтау, газ, бу беру және ауа баптау	79,2	79,7	80,5	81,0	81,4	35,1	35,2	35,3	34,9	35,5	Электроснабжение, подача газа, пара воздушное кондиционирование
Сумен жабдықтау; көрізжүйесі, қалдықтардың жиналуын және таратылуын бақылау	25,3	24,9	25,5	27,0	28,2	13,6	13,3	13,4	14,5	15,3	Водоснабжение; канализационная система, контроль над сбором и распределением отходов
Құрылыс	177,5	182,6	185,8	187,3	192,3	27,4	27,3	28,5	29,7	30,1	Строительство
Көтерме және бөлшек сауда; автомобильдерді және мотоциклдерді жөндеу	76,0	81,8	93,3	102,1	109,3	69,7	73,8	85,0	94,6	100,9	Оптовая и розничная торговля; ремонт автомобилей и мотоциклов
Көлік және қоймалау	158,4	156,7	160,2	158,6	164,0	72,0	71,5	71,8	70,5	71,9	Транспорт и складирование
Тұру және тамақтану бойынша қызметтер	8,8	9,3	9,4	10,6	11,3	19,8	21,4	22,0	21,7	23,8	Услуги по проживанию и питанию
Ақпарат және байланыс	39,5	40,1	41,4	41,5	42,0	30,6	30,7	31,3	32,2	31,2	Информация и связь
Қаржы және сақтандыру қызметі	27,0	28,2	30,3	32,3	35,4	54,9	58,8	65,2	70,3	73,8	Финансовая и страховая деятельность
Жылжымайтын мүлікпен жасалатын операциялар	17,9	17,3	18,0	17,6	16,0	14,9	14,3	14,0	13,6	13,1	Операции с недвижимым имуществом
Кәсіби, ғылыми және техникалық қызмет	53,0	57,0	61,4	63,8	68,4	46,3	46,1	47,8	51,3	53,2	Профессиональная, научная и техническая деятельность
Әкімшілік және қосалқы қызмет көрсету саласындағы қызмет	92,5	93,9	99,8	106,8	108,1	19,0	20,6	22,8	24,5	25,8	Деятельность в области административного и вспомогательного обслуживания
Мемлекеттік басқару және қорғаныс; міндетті әлеуметтік қамтамасыз ету	211,9	212,9	221,9	230,0	236,7	133,3	134,5	137,0	138,0	140,4	Государственное управление и оборона; обязательное социальное обеспечение
Білім беру	199,0	205,9	213,6	217,3	223,9	596,4	622,1	647,4	671,1	688,8	Образование
Денсаулық сақтау және әлеуметтік қызметтер	62,2	65,9	68,3	70,1	73,1	290,5	306,9	317,2	321,1	328,7	Здравоохранение и социальные услуги
Өнер, ойын-сауық және демалыс	24,7	26,4	29,2	30,3	32,6	35,1	36,3	38,5	38,7	40,3	Искусство, развлечения и отдых
Өзге де қызметтер түрлерін ұсыну	18,6	20,7	22,6	22,6	24,0	18,3	19,5	20,7	20,6	21,5	Предоставление прочих видов услуг



**2014 жылғы жынысы және экономикалық қызмет түрлері бойынша жалдамалы қызметкерлер саны**  
**Численность наемных работников по полу и основным видам**  
**экономической деятельности в 2014 году**

мың адам

тыс. человек



**2.5 Өңірлер бойынша жалдамалы қызметкерлер саны**  
**Численность наемных работников по регионам**

мың адам

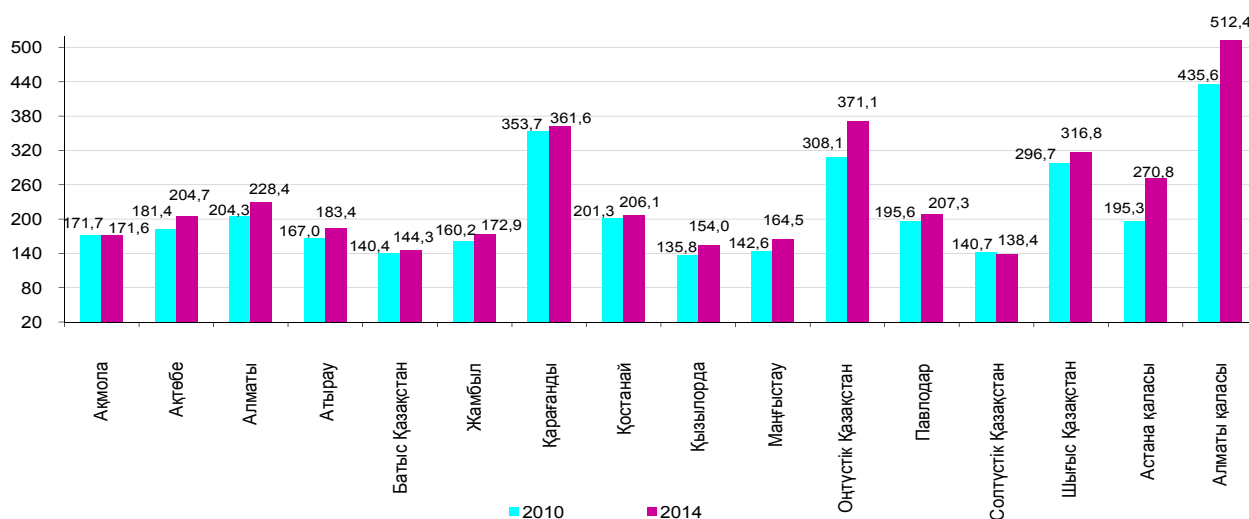
тыс. человек

	2010	2011	2012	2013	2014
<b>Қазақстан Республикасы</b>	3 430,3	3 528,2	3 650,9	3 729,5	3 808,1
Ақмола	171,7	173,3	173,9	171,2	171,6
Ақтөбе	181,4	189,9	196,9	201,2	204,7
Алматы	204,3	213,6	217,3	226,5	228,4
Атырау	167,0	168,7	174,4	177,3	183,4
Батыс Қазақстан	140,4	141,0	140,7	143,6	144,3
Жамбыл	160,2	164,1	168,4	169,8	172,9
Қарағанды	353,7	356,4	363,1	361,1	361,6
Қостанай	201,3	204,5	208,7	208,7	206,1
Қызылорда	135,8	142,6	145,1	150,2	154,0
Маңғыстау	142,6	148,6	155,8	162,5	164,5
Оңтүстік Қазақстан	308,1	322,9	340,5	355,4	371,1
Павлодар	195,6	203,6	206,5	206,8	207,3
Солтүстік Қазақстан	140,7	140,4	140,7	140,0	138,4
Шығыс Қазақстан	296,7	301,9	313,1	315,4	316,8
Астана қаласы	195,3	212,2	233,0	250,3	270,8
Алматы қаласы	435,6	444,6	472,6	489,7	512,4

### Жалдамалы қызметкерлер саны Численность наемных работников

мың адам

тыс. человек



### 2.6 Жынысы және өңірлер бойынша жалдамалы қызметкерлер саны Численность наемных работников по полу и регионам

мың адам

тыс. человек

	Ерлер Мужчины					Әйелдер Женщины				
	2010	2011	2012	2013	2014	2010	2011	2012	2013	2014
<b>Қазақстан</b>										
<b>Республикасы</b>	1 756,1	1 798,3	1 856,8	1 891,2	1 928,5	1 674,2	1 729,9	1 794,1	1 838,2	1 879,6
Ақмола	88,8	89,3	89,0	86,8	86,4	82,9	84,0	85,0	84,4	85,2
Ақтөбе	96,1	100,9	105,7	107,9	110,5	85,3	89,0	91,2	93,3	94,2
Алматы	95,1	99,0	99,6	104,2	106,6	109,2	114,6	117,7	122,3	121,7
Атырау	97,8	97,5	101,2	103,1	107,1	69,2	71,2	73,3	74,2	76,3
Батыс Қазақстан	71,5	70,4	68,5	69,2	69,9	68,9	70,6	72,2	74,4	74,4
Жамбыл	75,0	76,1	77,3	76,9	78,0	85,2	88,0	91,1	92,8	94,9
Қарағанды	182,8	183,1	187,5	187,5	186,9	170,9	173,3	175,6	173,6	174,7
Қостанай	103,9	104,6	106,6	106,5	105,0	97,4	99,9	102,1	102,1	101,2
Қызылорда	73,2	77,3	77,1	78,6	80,4	62,6	65,3	68,0	71,6	73,6
Маңғыстау	84,3	87,5	91,8	94,9	96,2	58,3	61,1	64,0	67,6	68,2
Оңтүстік Қазақстан	148,9	154,6	161,2	168,2	174,2	159,2	168,3	179,3	187,2	196,9
Павлодар	100,1	104,6	105,9	106,1	105,1	95,5	99,0	100,7	100,7	102,2
Солтүстік Қазақстан	70,8	69,9	69,7	68,8	67,8	69,9	70,5	71,0	71,2	70,6
Шығыс Қазақстан	152,6	155,4	163,3	165,3	165,0	144,1	146,5	149,8	150,1	151,8
Астана қаласы	97,8	107,6	118,1	125,8	137,1	97,5	104,6	114,9	124,5	133,7
Алматы қаласы	217,4	220,6	234,3	241,5	252,2	218,2	224,0	238,3	248,2	260,2

\* Кәсіпкерлік қызметпен айналысатын шағын кәсіпорындарды есепке алусыз.

Без учета малых предприятий, занимающихся предпринимательской деятельностью.

### Ірі және орта кәсіпорындардың жалдамалы қызметкерлерінің саны Численность наемных работников крупных и средних предприятий

#### 2.7 Экономикалық қызмет түрлері бойынша ірі және орта кәсіпорындардың жалдамалы қызметкерлерінің саны

#### Численность наемных работников крупных и средних предприятий по видам экономической деятельности

мың адам

тыс. человек

	2010	2011	2012	2013	2014	
Қызметкерлер саны - барлығы	2 991,3	3 055,5	3 168,5	3 249,0	2 675,8	Численность работников - всего
Ауыл, орман және балық шаруашылығы	123,3	117,4	113,8	105,4	84,5	Сельское, лесное и рыбное хозяйство
Өнеркәсіп	706,8	721,3	724,4	729,2	670,6	Промышленность
Кен өндіру өнеркәсібі және карьерлерді қазу	173,7	186,1	215,3	217,8	206,8	Горнодобывающая промышленность и разработка карьеров

Жалғасы

Продолжение

	2010	2011	2012	2013	2014	
Өңдеу өнеркәсібі	381,3	383,9	355,8	355,3	317,1	Обработывающая промышленность
Электрмен жабдықтау, газ, бу беру және ауа баптау	113,7	114,0	115,6	115,6	111,0	Электроснабжение, подача газа, пара воздушное кондиционирование
Сумен жабдықтау; көрізжүйесі, қалдықтардың жиналуын және таратылуын бақылау	38,1	37,3	37,7	40,6	35,7	Водоснабжение; канализационная система, контроль над сбором и распределением отходов
Құрылыс	201,4	205,7	210,2	212,7	186,4	Строительство
Көтерме және бөлшек сауда; автомобильдерді және мотоциклдерді жөндеу	125,7	131,6	152,3	170,6	136,4	Оптовая и розничная торговля; ремонт автомобилей и мотоциклов
Көлік және қоймалау	225,1	222,9	227,0	224,1	213,7	Транспорт и складирование
Тұру және тамақтану бойынша қызметтер	28,4	30,5	30,7	31,9	28,2	Услуги по проживанию и питанию
Ақпарат және байланыс	66,1	66,9	68,5	69,5	59,9	Информация и связь
Қаржы және сақтандыру қызметі	69,3	72,3	79,0	87,7	79,1	Финансовая и страховая деятельность
Жылжымайтын мүлікпен жасалатын операциялар	29,0	27,5	27,8	27,2	18,3	Операции с недвижимым имуществом
Кәсіби, ғылыми және техникалық қызмет	82,5	84,7	90,2	96,9	79,7	Профессиональная, научная и техническая деятельность
Әкімшілік және қосалқы қызмет көрсету саласындағы қызмет	104,9	106,6	115,8	123,2	104,4	Деятельность в области административного и вспомогательного обслуживания
Мемлекеттік басқару және қорғаныс; міндетті әлеуметтік қамтамасыз ету	242,9	233,7	243,5	255,5	210,8	Государственное управление и оборона; обязательное социальное обеспечение
Білім беру	605,4	632,9	662,7	684,9	416,0	Образование
Денсаулық сақтау және әлеуметтік қызметтер	324,4	341,4	356,1	362,3	341,1	Здравоохранение и социальные услуги
Өнер, ойын-сауық және демалыс	48,2	51,7	56,5	58,2	39,3	Искусство, развлечения и отдых
Өзге де қызметтер түрлерін ұсыну	8,0	8,3	10,0	9,8	7,4	Предоставление прочих видов услуг

**2.8 Жынысы және экономикалық қызмет түрлері бойынша ірі және орта кәсіпорындардың жалдамалы қызметкерлерінің саны**

**Численность наемных работников крупных и средних предприятий по полу и видам экономической деятельности**

мың адам

тыс. человек

	Ерлер Мужчины					
	2010	2011	2012	2013	2014	
Қызметкерлер саны - барлығы	1 585,0	1 610,0	1 664,1	1 700,7	1 462,4	Численность работников - всего
Ауыл, орман және балық шаруашылығы	90,5	85,7	82,7	76,5	60,9	Сельское, лесное и рыбное хозяйство
Өнеркәсіп	495,2	508,9	512,9	519,9	479,5	Промышленность
Кен өндіру өнеркәсібі және карьерлерді қазу	133,6	144,5	167,3	170,6	162,2	Горнодобывающая промышленность и разработка карьеров
Өңдеу өнеркәсібі	258,0	261,0	240,7	242,1	216,9	Обработывающая промышленность
Электрмен жабдықтау, газ, бу беру және ауа баптау	78,9	79,2	80,4	80,9	77,5	Электроснабжение, подача газа, пара воздушное кондиционирование
Сумен жабдықтау; көрізжүйесі, қалдықтардың жиналуын және таратылуын бақылау	24,7	24,2	24,6	26,3	22,9	Водоснабжение; канализационная система, контроль над сбором и распределением отходов
Құрылыс	174,9	179,4	182,6	183,9	162,1	Строительство
Көтерме және бөлшек сауда; автомобильдерді және мотоциклдерді жөндеу	64,7	68,3	78,6	87,8	68,8	Оптовая и розничная торговля; ремонт автомобилей и мотоциклов
Көлік және қоймалау	155,2	153,3	157,1	155,5	148,6	Транспорт и складирование
Тұру және тамақтану бойынша қызметтер	8,7	9,2	9,2	10,5	9,1	Услуги по проживанию и питанию
Ақпарат және байланыс	37,6	38,1	39,3	39,6	35,4	Информация и связь
Қаржы және сақтандыру қызметі	22,8	23,4	25,2	27,6	26,1	Финансовая и страховая деятельность

## Жалғасы

## Продолжение

	Ерлер Мужчины					
	2010	2011	2012	2013	2014	
Жылжымайтын мүлікпен жасалатын операциялар	15,7	14,9	15,4	15,2	9,8	Операции с недвижимым имуществом
Кәсіби, ғылыми және техникалық қызмет	45,7	48,6	53,0	55,5	46,5	Профессиональная, научная и техническая деятельность
Әкімшілік және қосалқы қызмет көрсету саласындағы қызмет	87,0	87,3	94,3	100,0	84,4	Деятельность в области административного и вспомогательного обслуживания
Мемлекеттік басқару және қорғаныс; міндетті әлеуметтік қамтамасыз ету	162,0	157,1	163,8	173,2	149,8	Государственное управление и оборона; обязательное социальное обеспечение
Білім беру	144,5	150,6	158,4	161,2	99,2	Образование
Денсаулық сақтау және әлеуметтік қызметтер	55,5	58,1	60,8	62,7	59,2	Здравоохранение и социальные услуги
Өнер, ойын-сауық және демалыс	21,3	23,3	26,0	27,1	19,5	Искусство, развлечения и отдых
Өзге де қызметтер түрлерін ұсыну	3,9	3,8	5,0	4,6	3,6	Предоставление прочих видов услуг

## Жалғасы

## Продолжение

	Әйелдер Женщины					
	2010	2011	2012	2013	2014	
Қызметкерлер саны - барлығы	1 406,3	1 445,5	1 504,4	1 548,3	1 213,4	Численность работников - всего
Ауыл, орман және балық шаруашылығы	32,8	31,6	31,1	28,9	23,6	Сельское, лесное и рыбное хозяйство
Өнеркәсіп	211,6	212,4	211,5	209,4	191,1	Промышленность
Кен өндіру өнеркәсібі және карьерлерді қазу	40,1	41,6	47,9	47,2	44,5	Горнодобывающая промышленность и разработка карьеров
Өңдеу өнеркәсібі	123,3	122,9	115,2	113,2	100,2	Обрабатывающая промышленность
Электрмен жабдықтау, газ, бу беру және ауа баптау	34,8	34,8	35,2	34,7	33,5	Электроснабжение, подача газа, пара воздушное кондиционирование
Сумен жабдықтау; кәрізжүйесі, қалдықтардың жиналуын және таратылуын бақылау	13,4	13,1	13,2	14,3	12,9	Водоснабжение; канализационная система, контроль над сбором и распределением отходов
Құрылыс	26,5	26,4	27,6	28,7	24,4	Строительство
Көтерме және бөлшек сауда; автомобильдерді және мотоциклдерді жөндеу	61,0	63,2	73,7	82,9	67,6	Оптовая и розничная торговля; ремонт автомобилей и мотоциклов
Көлік және қоймалау	69,9	69,6	69,9	68,7	65,1	Транспорт и складирование
Тұру және тамақтану бойынша қызметтер	19,7	21,3	21,6	21,5	19,1	Услуги по проживанию и питанию
Ақпарат және байланыс	28,5	28,8	29,1	29,9	24,5	Информация и связь
Қаржы және сақтандыру қызметі	46,5	49,0	53,8	60,1	53,1	Финансовая и страховая деятельность
Жылжымайтын мүлікпен жасалатын операциялар	13,3	12,6	12,4	12,0	8,5	Операции с недвижимым имуществом
Кәсіби, ғылыми және техникалық қызмет	36,8	36,1	37,2	41,4	33,1	Профессиональная, научная и техническая деятельность
Әкімшілік және қосалқы қызмет көрсету саласындағы қызмет	17,9	19,3	21,5	23,2	20,0	Деятельность в области административного и вспомогательного обслуживания
Мемлекеттік басқару және қорғаныс; міндетті әлеуметтік қамтамасыз ету	80,9	76,7	79,7	82,3	61,0	Государственное управление и оборона; обязательное социальное обеспечение
Білім беру	460,9	482,4	504,3	523,7	316,8	Образование
Денсаулық сақтау және әлеуметтік қызметтер	268,9	283,3	295,3	299,5	281,9	Здравоохранение и социальные услуги
Өнер, ойын-сауық және демалыс	26,9	28,4	30,5	31,1	19,8	Искусство, развлечения и отдых
Өзге де қызметтер түрлерін ұсыну	4,1	4,5	5,0	5,2	3,9	Предоставление прочих видов услуг

## 2.9 Өңірлер бойынша ірі және орта кәсіпорындардың жалдамалы қызметкерлерінің саны

### Численность наемных работников крупных и средних предприятий по регионам

мың адам	тыс. человек				
	2010	2011	2012	2013	2014
<b>Қазақстан Республикасы</b>	2 991,3	3 055,5	3 168,5	3 249,0	2 675,8
Ақмола	135,9	137,2	139,7	136,9	105,3
Ақтөбе	156,5	163,5	170,3	173,9	142,8
Алматы	176,3	174,2	174,1	188,3	138,8
Атырау	149,4	150,5	157,1	160,4	139,2
Батыс Қазақстан	116,1	116,6	117,6	118,9	89,7
Жамбыл	133,9	137,4	140,2	142,2	113,4
Қарағанды	317,2	318,6	325,2	324,3	267,2
Қостанай	168,3	170,1	174,3	174,5	137,9
Қызылорда	119,2	123,9	125,2	129,6	105,0
Маңғыстау	130,4	133,7	139,3	144,5	125,9
Оңтүстік Қазақстан	270,9	282,6	296,6	306,9	254,3
Павлодар	172,3	176,4	180,8	180,4	145,4
Солтүстік Қазақстан	110,9	110,5	112,1	112,8	81,4
Шығыс Қазақстан	257,3	261,6	273,0	274,5	221,4
Астана қаласы	178,6	193,5	212,9	227,7	205,3
Алматы қаласы	398,0	405,1	430,1	453,1	402,7

## 2.10 Жынысы және өңірлер бойынша ірі және орта кәсіпорындардың жалдамалы қызметкерлерінің саны

### Численность наемных работников крупных и средних предприятий по полу и регионам

мың адам	тыс. человек									
	Ерлер Мужчины					Әйелдер Женщины				
	2010	2011	2012	2013	2014	2010	2011	2012	2013	2014
<b>Қазақстан Республикасы</b>	1 585,0	1610,0	1 664,1	1 700,7	1 462,4	1 406,3	1 445,5	1 504,4	1 548,3	1 213,4
Ақмола	76,1	76,1	76,8	74,3	60,4	59,8	61,1	62,9	62,6	45,0
Ақтөбе	87,1	91,3	95,7	97,6	85,7	69,4	72,2	74,6	76,3	57,1
Алматы	84,6	82,4	81,3	88,8	69,8	91,7	91,8	92,8	99,5	69,0
Атырау	91,2	90,4	94,7	96,6	88,3	58,2	60,1	62,4	63,7	50,9
Батыс Қазақстан	61,4	60,3	58,5	58,3	47,8	54,7	56,3	59,1	60,6	41,9
Жамбыл	63,0	64,1	64,8	64,6	53,2	70,9	73,3	75,4	77,7	60,2
Қарағанды	169,6	169,4	173,8	173,2	148,8	147,6	149,2	151,4	151,1	118,4
Қостанай	92,5	92,6	94,5	94,4	78,7	75,8	77,5	79,8	80,1	59,2
Қызылорда	65,7	68,8	68,3	69,8	58,8	53,5	55,1	57,0	59,8	46,2
Маңғыстау	80,1	81,7	85,0	88,0	79,9	50,3	52,0	54,3	56,5	46,0
Оңтүстік Қазақстан	131,0	135,4	141,1	147,7	124,8	139,9	147,2	155,5	159,2	129,5
Павлодар	91,8	94,4	96,4	96,0	83,1	80,5	82,0	84,5	84,4	62,3
Солтүстік Қазақстан	59,5	58,3	58,5	58,0	44,3	51,4	52,2	53,7	54,8	37,1
Шығыс Қазақстан	138,1	140,0	148,1	149,6	127,9	119,2	121,6	125,0	124,9	93,5
Астана қаласы	90,8	99,5	109,6	116,1	107,0	87,8	94,0	103,3	111,5	98,4
Алматы қаласы	202,5	205,3	217,3	227,7	203,8	195,5	199,8	212,8	225,4	198,9

## Кәсіпкерлік қызметпен айналысатын шағын кәсіпорындардың жалдамалы қызметкерлерінің саны

### Численность наемных работников малых предприятий, занимающихся предпринимательской деятельностью

## 2.11 Экономикалық қызмет түрлері бойынша кәсіпкерлік қызметпен айналысатын шағын кәсіпорындардың жалдамалы қызметкерлерінің саны

### Численность наемных работников малых предприятий, занимающихся предпринимательской деятельностью, по видам экономической деятельности

мың адам	тыс. человек				
	2010	2011	2012	2013	2014
Қызметкерлер саны - барлығы	1 146,9	844,6	849,9	807,3	816,3
Ауыл, орман және балық шаруашылығы	68,3	45,2	40,5	39,3	40,2
Өнеркәсіп	140,3	111,9	126,3	104,4	107,1
Кен өндіру өнеркәсібі және карьерлерді қазу	10,6	9,7	10,7	9,4	10,2
Өңдеу өнеркәсібі	112,6	84,5	95,1	80,9	81,7
По всем видам деятельности					
Сельское, лесное и рыбное хозяйство					
Промышленность					
Горнодобывающая промышленность и разработка карьеров					
Обрабатывающая промышленность					

Жалғасы	2010	2011	2012	2013	2014	Продолжение
Электрмен жабдықтау, газ, бу беру және ауа баптау	4,5	4,7	9,2	4,4	4,5	Электроснабжение, подача газа, пара и воздушное кондиционирование
Сумен жабдықтау; кәрізжүйесі, қалдықтардың жиналуын және таратылуын бақылау	12,7	13,1	11,3	9,7	10,7	Водоснабжение; канализационная система, контроль над сбором и распределением отходов
Құрылыс	238,6	160,7	156,6	145,4	148,9	Строительство
Көтерме және бөлшек сауда; автомобильдерді және мотоциклдерді жөндеу	302,4	210,1	228,2	220,2	213,3	Оптовая и розничная торговля; ремонт автомобилей и мотоциклов
Көлік және қоймалау	58,1	44,7	43,1	44,5	45,1	Транспорт и складирование
Тұру және тамақтану бойынша қызметтер	20,1	17,1	16,7	18,2	18,8	Услуги по проживанию и питанию
Ақпарат және байланыс	31,9	28,5	20,0	21,9	21,1	Информация и связь
Қаржы және сақтандыру қызметі	10,6	11,6	14,9	14,2	13,3	Финансовая и страховая деятельность
Жылжымайтын мүлікпен жасалатын операциялар	75,5	56,8	56,3	53,9	55,8	Операции с недвижимым имуществом
Кәсіби, ғылыми және техникалық қызмет	100,1	72,6	69,3	69,1	67,8	Профессиональная, научная и техническая деятельность
Әкімшілік және қосалқы қызмет көрсету саласындағы қызмет	69,6	54,5	50,8	48,8	54,0	Деятельность в области административного и вспомогательного обслуживания
Өнер, ойын-сауық және демалыс	20,5	21,7	18,6	18,3	19,3	Искусство, развлечения и отдых
Өзге де қызметтер түрлерін ұсыну	10,8	9,2	8,6	9,5	11,8	Предоставление прочих видов услуг

## 2.12 Жынысы және экономикалық қызмет түрлері бойынша кәсіпкерлік қызметпен айналысатын шағын кәсіпорындардың жалдамалы қызметкерлерінің саны

### Численность наемных работников малых предприятий, занимающихся предпринимательской деятельностью, по полу и видам экономической деятельности

мың адам	тыс. человек										
	Ерлер Мужчины					Әйелдер Женщины					
	2010	2011	2012	2013	2014	2010	2011	2012	2013	2014	
Қызметкерлер саны - барлығы	754,4	565,9	565,5	546,0	559,3	392,5	278,6	284,4	261,3	257,1	По всем видам деятельности
Ауыл, орман және балық шаруашылығы	56,8	37,2	33,3	31,9	33,6	11,6	8,0	7,3	7,3	6,6	Сельское, лесное и рыбное хозяйство
Өнеркәсіп	94,6	76,7	86,9	71,0	75,7	45,7	35,2	39,4	33,3	31,4	Промышленность
Кен өндіру өнеркәсібі және карьерлерді қазу	8,6	7,9	9,0	7,7	8,5	1,9	1,8	1,7	1,7	1,7	Горнодобывающая промышленность и разработка карьеров
Өңдеу өнеркәсібі	73,6	56,0	63,8	53,4	56,2	39,0	28,5	31,3	27,5	25,5	Обрабатывающая промышленность
Электрмен жабдықтау, газ, бу беру және ауа баптау	3,1	3,2	5,6	3,0	3,1	1,4	1,4	3,5	1,4	1,4	Электроснабжение, подача газа, пара и воздушное кондиционирование
Сумен жабдықтау; кәрізжүйесі, қалдықтардың жиналуын және таратылуын бақылау	9,3	9,6	8,5	7,0	7,9	3,4	3,5	2,8	2,7	2,8	Водоснабжение; канализационная система, контроль над сбором и распределением отходов
Құрылыс	193,7	132,6	129,1	120,5	124,0	44,8	28,1	27,5	24,9	24,9	Строительство
Көтерме және бөлшек сауда; автомобильдерді және мотоциклдерді жөндеу	173,7	127,7	134,0	139,7	134,6	128,7	82,4	94,2	80,5	78,7	Оптовая и розничная торговля; ремонт автомобилей и мотоциклов
Көлік және қоймалау	41,0	31,8	30,9	32,0	32,4	17,1	12,9	12,3	12,5	12,7	Транспорт и складирование
Тұру және тамақтану бойынша қызметтер	7,1	6,0	6,5	6,9	7,1	13,0	11,1	10,2	11,2	11,7	Услуги по проживанию и питанию
Ақпарат және байланыс	16,1	15,1	10,5	12,1	11,8	15,8	13,4	9,4	9,7	9,4	Информация и связь



Жалғасы

Продолжение

	Ерлер Мужчины					Әйелдер Женщины					
	2010	2011	2012	2013	2014	2010	2011	2012	2013	2014	
Қаржы және сақтан- дыру қызметі	4,3	4,9	6,7	6,9	6,1	6,3	6,6	8,2	7,3	7,1	Финансовая и стра- ховая деятельность
Жылжымайтын мүлікпен жасалатын операциялар	40,6	32,4	31,8	30,1	32,6	34,9	24,4	24,4	23,8	23,3	Операции с недви- жимым имуществом
Кәсіби, ғылыми және техникалық қызмет	56,6	43,9	42,1	43,1	41,9	43,5	28,7	27,2	25,9	25,9	Профессиональная, научная и техниче- ская деятельность
Әкімшілік және қо- салқы қызмет көрсету саласындағы қызмет	54,4	41,7	39,2	36,5	42,0	15,2	12,9	11,6	12,2	12,0	Деятельность в области администра- тивного и вспомога- тельного обслужи- вания
Өнер, ойын-сауық және демалыс	10,3	11,5	10,2	10,1	10,7	10,2	10,2	8,4	8,2	8,6	Искусство, развлече- ния и отдых
Өзге де қызметтер түрлерін ұсыну	5,1	4,3	4,4	5,2	6,8	5,7	4,9	4,2	4,3	4,9	Предоставление про- чих видов услуг

## 2.13 Өңірлер бойынша кәсіпкерлік қызметпен айналысатын шағын кәсіпорындардың жалдамалы қызметкерлерінің саны

Численность наемных работников малых предприятий, занимающихся предпринимательской деятельностью, по регионам

мың адам	тыс. человек				
	2010	2011	2012	2013	2014
<b>Қазақстан Республикасы</b>	1 146,9	844,6	849,9	807,3	816,3
Ақмола	41,1	33,2	34,5	30,9	33,5
Ақтөбе	56,0	43,2	41,2	38,1	40,3
Алматы	83,2	45,5	53,5	46,1	41,4
Атырау	46,7	31,7	27,1	25,3	27,8
Батыс Қазақстан	40,1	26,7	22,9	24,5	25,1
Жамбыл	27,7	20,0	19,2	20,0	20,3
Қарағанды	81,0	66,6	84,0	69,1	66,7
Қостанай	55,8	40,8	35,8	37,4	38,6
Қызылорда	26,0	19,6	27,0	18,1	19,3
Маңғыстау	56,0	32,5	28,8	27,9	29,0
Оңтүстік Қазақстан	81,4	64,5	63,6	52,3	61,6
Павлодар	63,6	41,9	39,2	38,3	37,9
Солтүстік Қазақстан	34,8	28,5	26,0	26,0	25,2
Шығыс Қазақстан	79,6	67,0	64,8	55,1	57,0
Астана қаласы	118,4	86,7	96,8	94,0	103,5
Алматы қаласы	255,6	196,0	185,6	204,3	189,0

## 2.14 Жынысы және өңірлер бойынша кәсіпкерлік қызметпен айналысатын шағын кәсіпорындардың жалдамалы қызметкерлерінің саны

Численность наемных работников малых предприятий, занимающихся предпринимательской деятельностью, по полу и регионам

мың адам	тыс. человек									
	Ерлер Мужчины					Әйелдер Женщины				
	2010	2011	2012	2013	2014	2010	2011	2012	2013	2014
Қазақстан Республикасы	754,4	565,9	565,5	546,0	559,3	392,5	278,6	284,4	261,3	257,1
Ақмола	26,5	22,0	23,4	21,0	22,3	14,5	11,2	11,1	9,9	11,3
Ақтөбе	38,4	29,3	30,0	26,1	28,5	17,6	13,9	11,1	12,0	11,8
Алматы	58,4	31,7	36,9	31,9	30,0	24,7	13,8	16,7	14,2	11,4
Атырау	32,6	21,4	17,6	17,4	19,7	14,1	10,3	9,4	7,9	8,1
Батыс Қазақстан	27,6	17,9	15,5	16,6	17,0	12,5	8,8	7,4	7,9	8,2
Жамбыл	19,0	13,6	13,5	14,2	14,7	8,7	6,5	5,7	5,8	5,5
Қарағанды	49,9	42,6	52,2	44,4	42,0	31,0	24,1	31,7	24,7	24,7
Қостанай	34,5	26,6	22,8	23,7	25,4	21,3	14,3	13,0	13,6	13,2
Қызылорда	19,4	15,2	20,5	13,6	15,0	6,6	4,4	6,5	4,4	4,4
Маңғыстау	38,9	22,9	20,1	19,4	20,3	17,0	9,5	8,7	8,5	8,7
Оңтүстік Қазақстан	63,9	49,6	48,7	39,2	48,2	17,5	14,9	14,9	13,0	13,4
Павлодар	38,4	25,9	25,8	23,8	23,4	25,2	16,0	13,4	14,5	14,5
Солтүстік Қазақстан	23,5	18,6	17,1	17,4	17,0	11,3	9,8	8,9	8,6	8,2
Шығыс Қазақстан	49,4	43,8	43,3	34,3	37,5	30,2	23,2	21,5	20,7	19,5
Астана қаласы	75,1	56,3	61,1	63,3	70,1	43,3	30,5	35,7	30,7	33,4
Алматы қаласы	158,7	128,5	116,9	139,4	128,4	96,9	67,5	68,7	64,8	60,7



### 3. Еңбекақы

## Оплата труда

#### Қызметкерлердің орташа айлық атаулы жалақысы\*

#### Среднемесячная номинальная заработная плата работников\*

##### 3.1 Экономикалық қызмет түрлері бойынша бір қызметкердің орташа айлық атаулы жалақысы

##### Среднемесячная номинальная заработная плата одного работника по видам экономической деятельности

теңге						теңге
	2010	2011	2012	2013	2014	
Қызметтің барлық түрі бойынша	73 224	86 214	96 143	104 167	115 262	По всем видам деятельности
Ауыл, орман және балық шаруашылығы	34 213	42 453	47 847	55 313	62 304	Сельское, лесное и рыбное хозяйство
Өнеркәсіп	86 200	100 688	112 976	130 228	149 582	Промышленность
Кен өндіру өнеркәсібі және кәріздерді қазу	144 770	167 649	173 932	206 726	246 221	Горнодобывающая промышленность и разработка карьеров
Өңдеу өнеркәсібі	71 855	82 807	94 014	104 445	117 231	Обработывающая промышленность
Электрмен жабдықтау, газ, бу беру және ауа баптау	70 831	81 017	91 462	104 762	117 186	Электроснабжение, подача газа, пара и воздушное кондиционирование
Сумен жабдықтау; кәріз жүйесі, қалдықтардың жиналуын және таратылуын бақылау	46 132	50 147	57 937	65 561	73 957	Водоснабжение; канализационная система, контроль над сбором и распределением отходов
Құрылыс	76 668	90 391	95 814	101 858	113 941	Строительство
Көтерме және бөлшек сауда; автомобильдерді және мотоциклдерді жөндеу	62 162	80 001	86 405	94 792	104 939	Оптовая и розничная торговля; ремонт автомобилей и мотоциклов
Көлік және қоймалау	90 387	104 773	120 313	132 394	149 866	Транспорт и складирование
Тұру және тамақтану бойынша қызметтер	59 312	66 199	68 944	76 360	86 272	Услуги по проживанию и питанию
Ақпарат және байланыс	102 023	119 152	132 771	144 123	162 239	Информация и связь
Қаржы және сақтандыру қызметі	152 125	169 630	180 166	195 706	211 665	Финансовая и страховая деятельность
Жылжымайтын мүлікпен жасалатын операциялар	51 341	58 394	67 536	76 049	82 308	Операции с недвижимым имуществом
Кәсіби, ғылыми және техникалық қызмет	129 420	155 136	171 231	182 390	218 888	Профессиональная, научная и техническая деятельность
Әкімшілік және қосалқы қызмет көрсету саласындағы қызмет	82 264	86 645	85 751	90 623	87 833	Деятельность в области административного и вспомогательного обслуживания
Мемлекеттік басқару және қорғаныс; міндетті әлеуметтік қамтамасыз ету	70 437	84 987	98 293	103 467	106 000	Государственное управление и оборона; обязательное социальное обеспечение
Білім беру	49 216	59 221	67 931	69 484	74 756	Образование
Денсаулық сақтау және әлеуметтік қызметтер	54 650	67 755	78 011	80 993	88 779	Здравоохранение и социальные услуги
Өнер, ойын-сауық және демалыс	50 957	61 239	74 104	80 165	85 632	Искусство, развлечения и отдых
Өзге де қызметтер түрлерін ұсыну	103 319	116 482	132 618	135 399	143 653	Предоставление прочих видов услуг
Аумақтан тысқары ұйымдар қызметі	236 146	300 918	331 672	269 948	284 586	Деятельность экстерриториальных организаций и органов

##### 3.2 Экономикалық қызмет түрлері бойынша қызметкерлердің атаулы және нақты жалақы индексі

##### Индексы номинальной и реальной заработной платы работников по видам экономической деятельности

өткен жылға пайызбен

в процентах к предыдущему году

	Атаулы жалақы индексі Индекс номинальной заработной платы					Нақты жалақы индексі Индекс реальной заработной платы					
	2010	2011	2012	2013	2014	2010	2011	2012	2013	2014	
Қызметтің барлық түрі бойынша	113,9	117,7	111,5	108,3	110,7	106,3	108,7	106,1	102,4	103,7	По всем видам деятельности
Ауыл, орман және балық шаруашылығы	107,7	124,1	112,7	115,6	112,6	100,6	114,6	107,2	109,3	105,6	Сельское, лесное и рыбное хозяйство

Жалғасы

Продолжение

	Атаулы жалақы индексі Индекс номинальной заработной платы					Нақты жалақы индексі Индекс реальной заработной платы					
	2010	2011	2012	2013	2014	2010	2011	2012	2013	2014	
Өнеркәсіп	114,6	116,8	112,2	115,3	114,9	107,0	107,8	106,8	109,0	107,6	Промышленность
Кен өндіру өнер- кәсібі және карьер- лерді қазу	119,0	115,8	103,7	118,9	119,1	111,1	106,9	98,7	112,3	111,6	Горнодобывающая промышленность и разработка ка- рьеров
Өңдеу өнеркәсібі	113,3	115,2	113,5	111,1	112,2	105,8	106,4	108,0	105,0	105,2	Обрабатывающая промышленность
Электрмен жаб- дықтау, газ, бу беру және ауа баптау	111,5	114,4	112,9	114,5	111,9	104,1	105,6	107,4	108,3	104,8	Электроснабжение, подача газа, пара и воздушное конди- ционирование
Сумен жабдықтау; кәріз жүйесі, қал- дықтардың жина- луын және тара- тылуын бақылау	109,8	108,7	115,5	113,2	112,8	102,5	100,4	109,9	107,0	105,7	Водоснабжение; канализационная система, контроль над сбором и распределением отходов
Құрылыс	106,8	117,9	106,0	106,3	111,9	99,7	108,9	100,9	100,5	104,8	Строительство
Көтерме және бөлшек сауда; автомобиль- дерді және мотоцикл- дерді жөндеу	108,0	128,7	108,0	109,7	110,7	100,8	118,8	102,8	103,7	103,8	Оптовая и рознич- ная торговля; ре- монт автомобилей и мотоциклов
Көлік және қоймалау	110,7	115,9	114,8	110,0	113,2	103,4	107,0	109,3	104,0	106,1	Транспорт и склади- рование
Тұру және тамақтану бойынша қызметтер	106,0	111,6	104,1	110,8	113,0	99,0	103,0	99,1	104,7	105,9	Услуги по прожива- нию и питанию
Ақпарат және бай- ланыс	110,9	116,8	111,4	108,6	112,6	103,5	107,8	106,0	102,6	105,5	Информация и связь
Қаржы және сақтан- дыру қызметі	107,8	111,5	106,2	108,6	108,2	100,7	103,0	101,1	102,7	101,4	Финансовая и стра- ховая деятельность
Жылжымайтын мүлікпен жасалатын операциялар	111,1	113,7	115,7	112,6	108,2	103,7	105,0	110,0	106,4	101,4	Операции с недви- жимым имуществом
Кәсіби, ғылыми және техникалық қызмет	116,3	119,9	110,4	106,5	120,0	108,6	110,7	105,0	100,7	112,5	Профессиональная, научная и техниче- ская деятельность
Әкімшілік және қо- салқы қызмет көрсету саласындағы қызмет	114,7	105,3	99,0	105,7	96,9	107,1	97,2	94,2	99,9	90,8	Деятельность в области админи- стративного и вспомо- гательного обслу- живания
Мемлекеттік басқару және қорғаныс; міндетті әлеуметтік қамтамасыз ету	119,1	120,7	115,7	105,3	102,4	111,2	111,4	110,0	99,5	96,0	Государственное управление и обо- рона; обязательное социальное обеспе- чение
Білім беру	117,3	120,3	114,7	102,3	107,6	109,5	111,1	109,1	96,7	100,8	Образование
Денсаулық сақтау және әлеуметтік қыз- меттер	120,0	124,0	115,1	103,8	109,6	112,0	114,5	109,5	98,1	102,7	Здравоохранение и социальные услуги
Өнер, ойын-сауық және демалыс	121,9	120,2	121,0	108,2	106,8	113,8	111,0	115,1	102,2	100,1	Искусство, развлече- ния и отдых
Өзге де қызметтер түрлерін ұсыну	101,5	112,7	113,9	102,1	106,1	94,8	104,1	108,3	96,5	99,4	Предоставление прочих видов услуг
Аумақтан тысқары ұйымдар қызметі	108,4	127,4	110,2	81,4	105,4	101,2	117,6	104,9	76,9	98,8	Деятельность экс- триториальных организаций и ор- ганов

\* Кәсіпкерлік қызметпен айналысатын шағын кәсіпорындарды есепке алудың.

С учетом малых предприятий, занимающихся предпринимательской деятельностью.

## Қызметкерлердің орташа айлық атаулы жалақысы\*

### Среднемесячная номинальная заработная плата работников\*

#### 3.3 Экономикалық қызмет түрлері бойынша бір қызметкердің орташа айлық атаулы жалақысы

#### Среднемесячная номинальная заработная плата одного работника

#### по видам экономической деятельности

теңге						теңге
	2010	2011	2012	2013	2014	
Қызметтің барлық түрі бойынша	77 611	90 028	101 263	109 141	121 021	По всем видам деятельности
Ауыл, орман және балық шаруашылығы	36 477	44 986	51 045	58 304	66 483	Сельское, лесное и рыбное хозяйство
Өнеркәсіп	93 119	107 442	121 788	138 933	159 839	Промышленность
Кен өндіру өнеркәсібі және карьерлерді қазу	148 091	169 656	178 207	210 404	251 686	Горнодобывающая промышленность и разработка карьеров
Өңдеу өнеркәсібі	78 764	90 105	103 522	113 924	127 473	Обрабатывающая промышленность
Электрмен жабдықтау, газ, бу беру және ауа баптау	70 807	81 125	91 753	104 309	116 733	Электроснабжение, подача газа, пара и воздушное кондиционирование
Сумен жабдықтау; кәріз жүйесі, қалдықтардың жиналуын және таратылуын бақылау	48 727	52 991	62 041	69 343	78 360	Водоснабжение; канализационная система, контроль над сбором и распределением отходов
Құрылыс	104 434	110 169	111 890	119 298	140 321	Строительство
Көтерме және бөлшек сауда; автомобильдерді және мотоциклдерді жөндеу	74 014	84 598	95 084	103 362	117 186	Оптовая и розничная торговля; ремонт автомобилей и мотоциклов
Көлік және қоймалау	97 385	112 847	129 473	141 721	160 007	Транспорт и складирование
Тұру және тамақтану бойынша қызметтер	70 769	78 562	82 012	92 008	104 410	Услуги по проживанию и питанию
Ақпарат және байланыс	110 835	128 652	143 960	156 037	173 887	Информация и связь
Қаржы және сақтандыру қызметі	158 121	180 047	191 005	205 645	220 803	Финансовая и страховая деятельность
Жылжымайтын мүлікпен жасалатын операциялар	68 029	78 121	88 725	100 091	108 066	Операции с недвижимым имуществом
Кәсіби, ғылыми және техникалық қызмет	140 286	171 794	199 494	211 562	250 816	Профессиональная, научная и техническая деятельность
Әкімшілік және қосалқы қызмет көрсету саласындағы қызмет	95 692	94 402	97 132	101 019	94 895	Деятельность в области административного и вспомогательного обслуживания
Мемлекеттік басқару және қорғаныс; міндетті әлеуметтік қамтамасыз ету	70 437	84 987	98 293	103 467	106 000	Государственное управление и оборона; обязательное социальное обеспечение
Білім беру	49 216	59 221	67 931	69 484	74 756	Образование
Денсаулық сақтау және әлеуметтік қызметтер	54 650	67 755	78 011	80 993	88 779	Здравоохранение и социальные услуги
Өнер, ойын-сауық және демалыс	53 199	65 234	74 177	80 550	91 713	Искусство, развлечения и отдых
Өзге де қызметтер түрлерін ұсыну	125 305	136 206	150 542	151 643	160 392	Предоставление прочих видов услуг
Аумақтан тысқары ұйымдар қызметі	236 146	300 918	331 672	269 948	284 586	Деятельность экстерриториальных организаций и органов

#### 3.4 Экономикалық қызмет түрлері бойынша қызметкерлердің атаулы және нақты жалақы индексі

#### Индексы номинальной и реальной заработной платы работников по видам экономической деятельности

өткен жылға пайызбен

в процентах к предыдущему году

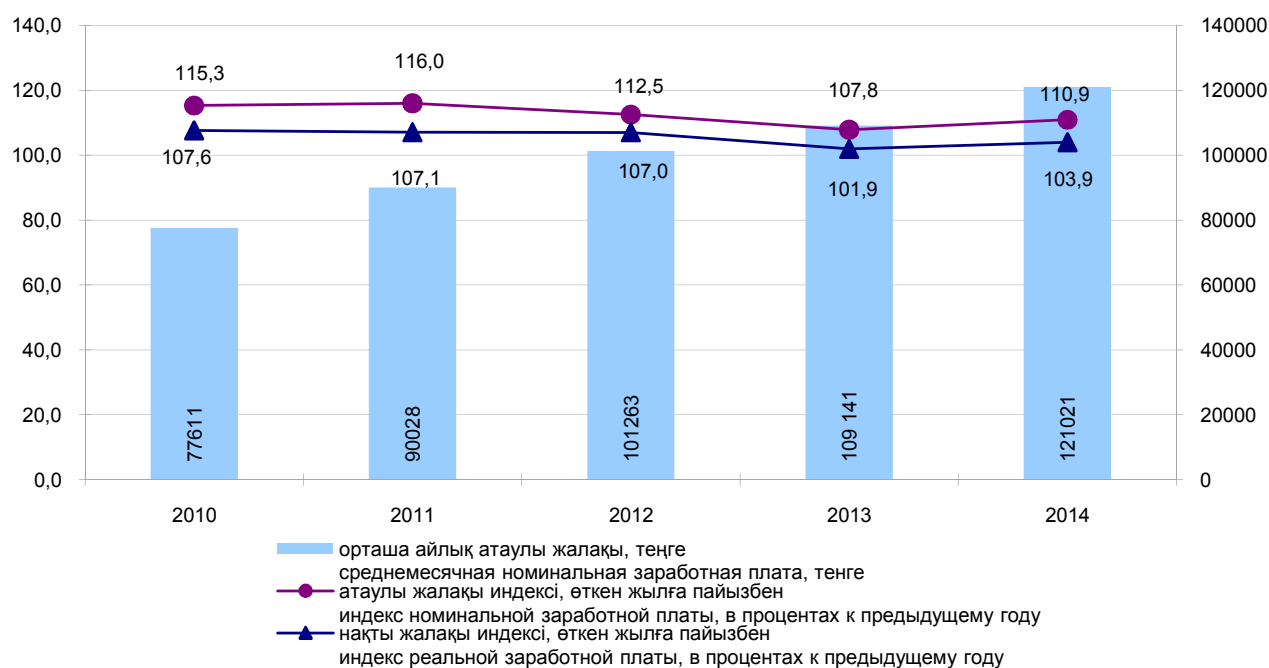
	Атаулы жалақы индексі Индекс номинальной заработной платы					Нақты жалақы индексі Индекс реальной заработной платы					
	2010	2011	2012	2013	2014	2010	2011	2012	2013	2014	
Қызметтің барлық түрі бойынша	115,3	116,0	112,5	107,8	110,9	107,6	107,1	107,0	101,9	103,9	По всем видам деятельности
Ауыл, орман және балық шаруашылығы	108,4	123,3	113,5	114,2	114,0	101,2	113,9	108,0	108,0	106,9	Сельское, лесное и рыбное хозяйство
Өнеркәсіп	116,0	115,4	113,4	114,1	115,0	108,3	106,5	107,9	107,8	107,8	Промышленность
Кен өндіру өнеркәсібі және карьерлерді қазу	120,1	114,6	105,0	118,1	119,6	112,1	105,8	99,9	111,6	112,1	Горнодобывающая промышленность и разработка карьеров

## Жалғасы

## Продолжение

	Атаулы жалақы индексі Индекс номинальной заработной платы					Нақты жалақы индексі Индекс реальной заработной платы					
	2010	2011	2012	2013	2014	2010	2011	2012	2013	2014	
Өңдеу өнеркәсібі	114,2	114,4	114,9	110,0	111,9	106,6	105,6	109,3	104,0	104,9	Обрабатывающая промышленность
Электрмен жабдықтау, газ, бу беру және ауа баптау	110,7	114,6	113,1	113,7	111,9	103,3	105,8	107,6	107,5	104,9	Электроснабжение, подача газа, пара и воздушное кондиционирование
Сумен жабдықтау; көріз жүйесі, қалдықтардың жиналуын және таратылуын бақылау	109,3	108,8	117,1	111,8	113,0	102,0	100,4	111,4	105,6	105,9	Водоснабжение; канализационная система, контроль над сбором и распределением отходов
Құрылыс	116,5	105,5	101,6	106,6	117,6	108,8	97,4	96,6	100,8	110,2	Строительство
Көтерме және бөлшек сауда; автомобильдерді және мотоциклдерді жөндеу	114,4	114,3	112,4	108,7	113,4	106,8	105,5	106,9	102,7	106,3	Оптовая и розничная торговля; ремонт автомобилей и мотоциклов
Көлік және қоймалау	115,0	115,9	114,7	109,5	112,9	107,4	107,0	109,2	103,5	105,8	Транспорт и складирование
Тұру және тамақтану бойынша қызметтер	106,0	111,0	104,4	112,2	113,5	99,0	102,5	99,3	106,0	106,4	Услуги по проживанию и питанию
Ақпарат және байланыс	110,3	116,1	111,9	108,4	111,4	103,0	107,2	106,5	102,4	104,4	Информация и связь
Қаржы және сақтандыру қызметі	110,1	113,9	106,1	107,7	107,4	102,8	105,1	100,9	101,8	100,6	Финансовая и страховая деятельность
Жылжымайтын мүлікпен жасалатын операциялар	111,9	114,8	113,6	112,8	108,0	104,5	106,0	108,1	106,6	101,2	Операции с недвижимым имуществом
Кәсіби, ғылыми және техникалық қызмет	111,9	122,5	116,1	106,0	118,6	104,5	113,1	110,5	100,2	111,1	Профессиональная, научная и техническая деятельность
Әкімшілік және қосалқы қызмет көрсету саласындағы қызмет	111,7	98,7	102,9	104,0	93,9	104,3	91,1	97,9	98,3	88,0	Деятельность в области административного и вспомогательного обслуживания
Мемлекеттік басқару және қорғаныс; міндетті әлеуметтік қамтамасыз ету	119,1	120,7	115,7	105,3	102,4	111,2	111,4	110,0	99,5	96,0	Государственное управление и оборона; обязательное социальное обеспечение
Білім беру	117,3	120,3	114,7	102,3	107,6	109,5	111,1	109,1	96,7	100,8	Образование
Денсаулық сақтау және әлеуметтік қызметтер	120,0	124,0	115,1	103,8	109,6	112,1	114,5	109,6	98,1	102,7	Здравоохранение и социальные услуги
Өнер, ойын-сауық және демалыс	119,4	122,6	113,7	108,6	113,9	111,5	113,2	108,2	102,6	106,7	Искусство, развлечения и отдых
Өзге де қызметтер түрлерін ұсыну	107,7	108,7	110,5	100,7	105,8	100,5	100,4	105,2	95,2	99,1	Предоставление прочих видов услуг
Аумақтан тысқары ұйымдар қызметі	108,4	127,4	110,2	81,4	105,4	101,3	117,7	104,9	76,9	98,8	Деятельность экстра-территориальных организаций и органов

**Орташа айлық атаулы және нақты жалақы**  
**Среднемесячная номинальная и реальная заработная плата**



\* Кәсіпкерлік қызметпен айналысатын шағын кәсіпорындарды есепке алусыз.

Без учета малых предприятий, занимающихся предпринимательской деятельностью.

**Меншік нысандары бойынша қызметкерлердің орташа айлық атаулы жалақысы<sup>1)2)</sup>**  
**Среднемесячная номинальная заработная плата работников по формам собственности<sup>1)2)</sup>**

**3.5 Меншік нысандары бойынша бір қызметкердің орташа айлық атаулы жалақысы**  
**Среднемесячная номинальная заработная плата одного работника по формам собственности**

	2010	2011	2012	2013	2014	
			тенге			
<b>Меншіктің барлық түрі бойынша</b>	77 611	90 028	101 263	109 141	121 021	<b>По всем видам собственности</b>
оның ішінде меншік нысандары бойынша						в том числе по формам собственности:
мемлекеттік	56 093	67 789	77 730	80 424	85 793	государственная
жеке	86 830	99 889	111 119	123 175	138 748	частная
шетел	170 201	180 378	193 484	206 600	232 543	иностранная
			пайызбен			
<b>Меншіктің барлық түрі бойынша</b>	100,0	100,0	100,0	100,0	100,0	<b>По всем видам собственности</b>
оның ішінде меншік нысандары бойынша						в том числе по формам собственности:
мемлекеттік	72,3	75,3	76,8	73,7	70,9	государственная
жеке	111,9	111,0	109,7	112,9	114,6	частная
шетел	2,2 есе	2,0 есе	1,9 есе	1,9 есе	1,9 есе	иностранная

**3.6 Меншік нысандары бойынша қызметкерлердің атаулы және нақты жалақы индексі**  
**Индексы номинальной и реальной заработной платы работников по формам собственности**

өткен жылға пайызбен

в процентах к предыдущему году

	2010	2011	2012	2013	2014	
			атаулы жалақы индексі			
			индекс номинальной заработной платы			
<b>Меншіктің барлық түрі бойынша</b>	115,3	116,0	112,5	107,8	110,9	<b>По всем видам собственности</b>
оның ішінде меншік нысандары бойынша						в том числе по формам собственности:
мемлекеттік	118,0	120,9	114,7	103,5	106,7	государственная
жеке	113,5	115,0	111,2	110,8	112,6	частная
шетел	119,4	106,0	107,3	106,8	112,6	иностранная

Жалғасы

Продолжение

	2010	2011	2012	2013	2014	
	нақты жалақы индексі индекс реальной заработной платы					
<b>Меншіктің барлық түрі бойынша</b>	107,6	107,1	107,0	101,9	103,9	<b>По всем видам собственности</b>
оның ішінде меншік нысандары бойынша						в том числе по формам собственности:
мемлекеттік	110,2	111,6	109,1	97,8	100,0	государственная
жеке	106,0	106,2	105,8	104,7	105,5	частная
шетел	111,5	97,9	102,1	100,9	105,5	иностранная

**3.7 Экономикалық қызмет түрлері мен меншік нысандары бойынша  
бір қызметкердің орташа айлық атаулы жалақысы  
Среднемесячная номинальная заработная плата одного работника  
по видам экономической деятельности и формам собственности**

теңге

тенге

	Барлығы Всего				Оның ішінде меншік нысандары бойынша В том числе по формам собственности				
					мемлекеттік государственная				
	2010	2011	2012	2013	2010	2011	2012	2013	
Қызметтің барлық түрі бойынша	77 611	90 028	101 263	109 141	56 093	67 789	77 730	80 424	По всем видам деятельности
Ауыл, орман және балық шаруашылығы	36 477	44 986	51 045	58 304	56 427	63 418	78 057	83 670	Сельское, лесное и рыбное хозяйство
Өнеркәсіп	93 119	107 442	121 788	138 933	48 157	54 294	62 228	69 491	Промышленность
Кен өндіру өнеркәсібі және карьерлерді қазу	148 091	169 656	178 207	210 404	-	-	-	-	Горнодобывающая промышленность и разработка карьеров
Өңдеу өнеркәсібі	78 764	90 105	103 522	113 924	83 833	133 298	192 405	204 663	Обработывающая промышленность
Электрмен жабдықтау, газ, бу беру және ауа баптау	70 807	81 125	91 753	104 309	46 940	52 512	57 493	62 433	Электроснабжение, подача газа, пара и воздушное кондиционирование
Сумен жабдықтау; кәріз жүйесі, қалдықтардың жиналуын және тартылуын бақылау	48 727	52 991	62 041	69 343	46 363	51 074	58 862	67 343	Водоснабжение; канализационная система, контроль над сбором и распределением отходов
Құрылыс	104 434	110 169	111 890	119 298	63 322	71 032	77 164	79 769	Строительство
Көтерме және бөлшек сауда; автомобильдерді және мотоциклдерді жөндеу	74 014	84 598	95 084	103 362	71 116	72 672	168 982	280 375	Оптовая и розничная торговля; ремонт автомобилей и мотоциклов
Көлік және қоймалау	97 385	112 847	129 473	141 721	127 794	143 580	159 280	174 280	Транспорт и складирование
Тұру және тамақтану бойынша қызметтер	70 769	78 562	82 012	92 008	46 207	37 986	53 147	124 808	Услуги по проживанию и питанию
Ақпарат және байланыс	110 835	128 652	143 960	156 037	96 502	110 321	145 083	174 623	Информация и связь
Қаржы және сақтандыру қызметі	158 121	180 047	191 005	205 645	143 803	168 722	199 665	214 736	Финансовая и страховая деятельность
Жылжымайтын мүлікпен жасалатын операциялар	68 029	78 121	88 725	100 091	63 279	74 892	84 060	91 500	Операции с недвижимым имуществом
Кәсіби, ғылыми және техникалық қызмет	140 286	171 794	199 494	211 562	72 645	89 222	100 192	104 186	Профессиональная, научная и техническая деятельность
Әкімшілік және қосалқы қызмет көрсету саласындағы қызмет	95 692	94 402	97 132	101 019	56 366	70 835	80 791	88 972	Деятельность в области административного и вспомогательного обслуживания
Мемлекеттік басқару және қорғаныс; міндетті әлеуметтік қамтамасыз ету	70 437	84 987	98 293	103 467	70 451	85 033	98 271	103 404	Государственное управление и оборона; обязательное социальное обеспечение
Білім беру	49 216	59 221	67 931	69 484	47 735	57 891	66 463	67 633	Образование
Денсаулық сақтау және әлеуметтік қызметтер	54 650	67 755	78 011	80 993	54 034	67 229	77 181	79 331	Здравоохранение и социальные услуги
Өнер, ойын-сауық және демалыс	53 199	65 234	74 177	80 550	44 560	54 575	59 661	60 231	Искусство, развлечения и отдых
Өзге де қызметтер түрлерін ұсыну	125 305	136 206	150 542	151 643	50 411	41 657	50 396	94 549	Предоставление прочих видов услуг
Аумақтан тыс қары ұйымдар қызметі	236 146	300 918	331 672	269 948	-	-	-	-	Деятельность экстерриториальных организаций и органов



Жалғасы

Продолжение

	Оның ішінде меншік нысандары бойынша В том числе по формам собственности								
	жеке частная				шетел иностранная				
	2010	2011	2012	2013	2010	2011	2012	2013	
Қызметтің барлық түрі бойынша	86 830	99 889	111 119	123 175	170 201	180 378	193 484	206 600	По всем видам деятельности
Ауыл, орман және балық шаруашылығы	35 327	44 037	49 350	56 716	31 158	45 246	49 383	55 724	Сельское, лесное и рыбное хозяйство
Өнеркәсіп	89 643	104 616	118 834	137 836	130 185	140 034	154 738	165 358	Промышленность
Кен өндіру өнеркәсібі және карьерлерді қазу	141 571	165 094	173 659	211 469	172 394	186 135	190 564	207 553	Горнодобывающая промышленность и разработка карьеров
Өңдеу өнеркәсібі	72 908	83 898	99 515	110 456	106 316	114 908	120 913	128 201	Обрабатывающая промышленность
Электрмен жабдықтау, газ, бу беру және ауа баптау	74 749	85 737	97 078	110 623	65 962	70 989	85 965	102 120	Электроснабжение, подача газа, пара и воздушное кондиционирование
Сумен жабдықтау; кәріз жүйесі, қалдықтардың жиналуын және таратылуын бақылау	51 984	55 933	65 781	71 522	254 440	-	98 833	105 679	Водоснабжение; канализационная система, контроль над сбором и распределением отходов
Құрылыс	90 223	98 404	104 420	114 674	209 457	210 834	174 773	172 560	Строительство
Көтерме және бөлшек сауда; автомобильдерді және мотоциклдерді жөндеу	66 586	76 454	84 636	92 437	122 199	141 345	165 639	174 391	Оптовая и розничная торговля; ремонт автомобилей и мотоциклов
Көлік және қоймалау	88 993	109 400	125 628	138 127	193 785	129 705	163 330	174 651	Транспорт и складирование
Тұру және тамақтану бойынша қызметтер	57 565	67 353	68 940	80 803	109 668	114 877	119 602	129 149	Услуги по проживанию и питанию
Ақпарат және байланыс	109 114	126 850	135 342	145 253	173 038	194 824	269 117	292 979	Информация и связь
Қаржы және сақтандыру қызметі	152 917	173 787	188 832	205 828	285 323	343 765	202 393	199 077	Финансовая и страховая деятельность
Жылжымайтын мүлікпен жасалатын операциялар	70 591	79 921	90 431	103 621	80 960	107 614	119 080	121 170	Операции с недвижимым имуществом
Кәсіби, ғылыми және техникалық қызмет	130 330	154 972	183 666	193 350	333 659	404 704	419 947	489 112	Профессиональная, научная и техническая деятельность
Әкімшілік және қосалқы қызмет көрсету саласындағы қызмет	94 945	88 152	88 710	92 290	439 431	468 114	445 367	421 717	Деятельность в области административного и вспомогательного обслуживания
Мемлекеттік басқару және қорғаныс; міндетті әлеуметтік қамтамасыз ету	68 519	79 662	100 131	108 326			-	-	Государственное управление и оборона; обязательное социальное обеспечение
Білім беру	64 535	72 430	81 446	84 959	105 582	116 839	130 091	147 432	Образование
Денсаулық сақтау және әлеуметтік қызметтер	58 114	70 525	82 434	89 421	71 843	87 575	93 086	95 717	Здравоохранение и социальные услуги
Өнер, ойын-сауық және демалыс	113 127	134 939	161 284	205 262	29 297	45 559	43 288	77 437	Искусство, развлечения и отдых
Өзге де қызметтер түрлерін ұсыну	68 965	78 416	87 144	88 025	310 903	337 061	361 675	453 930	Предоставление прочих видов услуг
Аумақтан тысқары ұйымдар қызметі	-	-	-	-	236 146	300 918	331 672	269 948	Деятельность экстерриториальных организаций и органов

Жалғасы

Продолжение

	Барлығы Всего	Оның ішінде меншік нысандары бойынша В том числе по формам собственности			
		мемлекеттік государственная	жеке частная	шетел иностранная	
		2014			
Қызметтің барлық түрі бой- ынша	121 021	85 793	138 748	232 543	По всем видам деятельности
Ауыл, орман және балық ша- руашылығы	66 483	85 360	65 280	57 607	Сельское, лесное и рыбное хо- зяйство
Өнеркәсіп	159 839	76 486	158 654	191 502	Промышленность



Жалғасы

Продолжение

	Барлығы Всего	Оның ішінде меншік нысандары бойынша В том числе по формам собственности			
		мемлекеттік государственная	жеке частная	шетел иностранная	
	2014				
Кен өндіру өнеркәсібі және карьерлерді қазу	251 686	-	255 657	241 967	Горнодобывающая промышленность и разработка карьеров
Өңдеу өнеркәсібі	127 473	205 063	123 475	144 671	Обрабатывающая промышленность
Электрмен жабдықтау, газ, бу беру және ауа баптау	116 733	70 045	123 672	112 172	Электроснабжение, подача газа, пара и воздушное кондиционирование
Сумен жабдықтау; көріз жүйесі, қалдықтардың жиналуын және таратылуын бақылау	78 360	74 417	83 151	93 314	Водоснабжение; канализационная система, контроль над сбором и распределением отходов
Құрылыс	140 321	100 222	129 032	231 532	Строительство
Көтерме және бөлшек сауда; автомобильдерді және мотоциклдерді жөндеу	117 186	308 170	101 467	205 243	Оптовая и розничная торговля; ремонт автомобилей и мотоциклов
Көлік және қоймалау	160 007	189 970	156 622	184 296	Транспорт и складирование
Тұру және тамақтану бойынша қызметтер	104 410	145 097	93 139	135 701	Услуги по проживанию и питанию
Ақпарат және байланыс	173 887	191 832	161 310	329 338	Информация и связь
Қаржы және сақтандыру қызметі	220 803	226 410	222 367	208 825	Финансовая и страховая деятельность
Жылжымайтын мүлікпен жасалатын операциялар	108 066	110 674	106 384	129 533	Операции с недвижимым имуществом
Кәсіби, ғылыми және техникалық қызмет	250 816	111 418	252 641	561 082	Профессиональная, научная и техническая деятельность
Әкімшілік және қосалқы қызмет көрсету саласындағы қызмет	94 895	93 072	87 198	401 219	Деятельность в области административного и вспомогательного обслуживания
Мемлекеттік басқару және қорғаныс; міндетті әлеуметтік қамтамасыз ету	106 000	105 644	132 829	-	Государственное управление и оборона; обязательное социальное обеспечение
Білім беру	74 756	72 814	89 742	158 857	Образование
Денсаулық сақтау және әлеуметтік қызметтер	88 779	87 285	96 017	105 284	Здравоохранение и социальные услуги
Өнер, ойын-сауық және демалыс	91 713	63 407	245 271	83 551	Искусство, развлечения и отдых
Өзге де қызметтер түрлерін ұсыну	160 392	51 448	103 958	439 451	Предоставление прочих видов услуг
Аумақтан тысқары ұйымдар қызметі	284 586	-	182 500	287 204	Деятельность экстерриториальных организаций и органов

\* Кәсіпкерлік қызметпен айналысатын шағын кәсіпорындарды есепке алусыз.

Без учета малых предприятий, занимающихся предпринимательской деятельностью.

## Қызмет топтары бойынша қызметкерлердің орташа айлық атаулы жалақысы\* Среднемесячная номинальная заработная плата работников по группам занятий\*

### 3.8 Қызметтердің ірілендірілген топтары бойынша бір қызметкердің орташа айлық атаулы жалақысы Среднемесячная номинальная заработная плата одного работника по укрупненным группам занятий

теңге

тенге

	2010	2011	2012	2013	2014	
Барлық персоналдың	77 611	90 028	101 263	109 141	121 021	Всего персонала
барлық деңгейдегі билік және басқару органдары басшыларының, ұйым басшыларын қоса біліктілігі жоғары деңгейдегі мамандардың	175 456	205 715	228 738	250 566	284 380	руководителей органов власти и управления всех уровней, включая руководителей организаций специалистов высшего уровня квалификации
біліктілігі орта деңгейдегі мамандардың	92 750	109 349	122 571	130 289	141 628	специалистов среднего уровня квалификации
ақпарат дайындаумен, құжаттама- ны ресімдеумен, есеп жүргізумен және қызмет көрсетумен айналысатын қызметшілердің	67 586	78 294	88 794	91 679	101 668	Служащие, занятых подготовкой информации оформлением документации, учетом и обслуживанием
	60 849	67 487	74 106	80 816	91 463	

Жалғасы

Продолжение

	2010	2011	2012	2013	2014	
қызмет көрсету, тұрғын үй-коммуналдық шаруашылық, сауда және қызметтің сабақтас түрлері саласы қызметкерлерінің	49 754	56 444	63 517	69 018	75 913	работников сферы обслуживания, жилищно-коммунального хозяйства, торговли родствен-ных видов деятельности
ауыл, орман, аң шаруашылығы-ның, балық өсіру және балық аулау саласының білікті қызметкерлерінің	35 882	45 494	50 698	64 011	68 664	квалифицированных работников сельского, лесного, охотничьего хозяйства, рыбоводства и рыболовства
ірі және ұсақ өнеркәсіп ұйымдарының, көркем кәсіпшіліктің, құрылыстың, көлік пен байланыстың, геологияның және жер қойнауын барлаудың білікті жұмысшыларының	77 069	87 734	99 601	109 758	125 220	квалифицированных рабочих крупных и мелких промышлен-ных организаций, художествен-ных промыслов, строительства, транспорта, связи, геологии и разведки недр
операторлардың, аппаратшылардың, қондырғы мен машина машинистерінің және жинаушы слесарьлардың	81 891	92 501	105 373	120 856	138 212	операторов, аппаратчиков, ма-шинистов установок и машин и слесарей сборщиков
біліктілігі жоқ жұмысшылардың	34 457	39 787	45 903	48 358	53 059	неквалифицированных рабочих

қорытындыға пайызбен

в процентах к итогу

	2010	2011	2012	2013	2014	
Барлық персоналдың	100,0	100,0	100,0	100,0	100,0	Всего персонала
барлық деңгейдегі билік және басқару органдары басшыларының, ұйым басшыларын қоса біліктілігі жоғары деңгейдегі мамандардың	2,3 есе	2,3 есе	2,3 есе	2,3 есе	2,3 есе	руководителей органов власти и управления всех уровней, вклю-чая руководителей организаций специалистов высшего уровня
біліктілігі орта деңгейдегі мамандардың	119,5	121,5	121,0	119,4	117,0	квалификации специалистов среднего уровня
ақпарат дайындаумен, құжаттама-ны ресімдеумен, есеп жүргізумен және қызмет көрсетумен айналысатын қызметшілердің	87,1	87,0	87,7	84,0	84,0	квалификации
қызмет көрсету, тұрғын үй-коммуналдық шаруашылық, сауда және қызметтің сабақтас түрлері саласы қызметкерлерінің	78,4	75,0	73,2	74,0	75,6	Служащие, занятых подготов-кой информации оформлением документации, учетом и обслу-живанием
ауыл, орман, аң шаруашылығы-ның, балық өсіру және балық аулау саласының білікті қызметкерлерінің	64,1	62,7	62,7	63,2	62,7	работников сферы обслужива-ния, жилищно-коммунального хозяйства, торговли родствен-ных видов деятельности
ірі және ұсақ өнеркәсіп ұйымда-рының, көркем кәсіпшіліктің, құрылыстың, көлік пен байла-ныстың, геологияның және жер қойнауын барлаудың білікті жұ-мысшыларының	46,2	50,5	50,1	58,6	56,7	квалифицированных рабочих крупных и мелких промышлен-ных организаций, художествен-ных промыслов, строительства, транспорта, связи, геологии и разведки недр
операторлардың, аппаратшылардың, қондырғы мен машина машинистерінің және жинаушы слесарьлардың	99,3	97,5	98,4	100,6	103,5	операторов, аппаратчиков, ма-шинистов установок и машин и слесарей сборщиков
біліктілігі жоқ жұмысшылардың	105,5	102,7	104,1	110,7	114,2	неквалифицированных рабочих
	44,4	44,2	45,3	44,3	43,8	

\* Кәсіпкерлік қызметпен айналысатын шағын кәсіпорындарды есепке алусыз.

Без учета малых предприятий, занимающихся предпринимательской деятельностью.

**Өнеркәсіп бойынша қызметкерлердің орташа айлық атаулы жалақысы\*****Среднемесячная номинальная заработная плата работников в промышленности \*****3.9 Өнеркәсіп бойынша бір қызметкердің орташа айлық атаулы жалақысы****Среднемесячная номинальная заработная плата одного работника по отраслям в промышленности**

теңге

тенге

	2010	2011	2012	2013	2014	
Өнеркәсіп – барлығы	93 119	107 442	121 788	138 933	159 839	Промышленность – всего
Кен өндіру өнеркәсібі және ка-рьерлерді қазу	148 091	169 656	178 207	210 404	251 686	Горнодобывающая промышлен-ность и разработка карьеров
Көмір және лигнит өндіру	84 138	95 167	132 282	137 601	151 565	Добыча угля и лигнита
Шикі мұнайды және табиғи газды өндіру	273 864	311 840	308 940	391 267	488 769	Добыча сырой нефти и природ-ного газа
Металл кендерін өндіру	99 868	116 533	131 527	148 597	166 407	Добыча металлических руд

Жалғасы

Продолжение

	2010	2011	2012	2013	2014	
Кен өндіру өнеркәсібінің басқа салалары	61 660	71 388	78 573	83 134	92 569	Прочие отрасли горнодобывающей промышленности
Кен өндіру өнеркәсібі саласындағы техникалық қызметтер	174 674	195 971	217 588	247 668	292 126	Технические услуги в области горнодобывающей промышленности
Өңдеу өнеркәсібі	78 764	90 105	103 522	113 924	127 473	Обрабатывающая промышленность
Тамақ өнімдерін өндіру	53 154	58 149	67 937	73 714	81 615	Производство продуктов питания
Сусындарды өндіру	68 877	80 152	93 272	102 280	115 197	Производство напитков
Темекі өнімдерін өндіру	300 002	320 606	387 026	423 650	428 417	Производство табачных изделий
Тоқыма бұйымдарын өндіру	35 584	38 263	43 498	47 848	52 312	Производство текстильных изделий
Киім өндіру	30 643	39 371	48 427	59 973	60 794	Производство одежды
Былғары және оған жататын өнімдерді өндіру	38 889	44 910	46 870	56 089	64 824	Производство кожальной и относящейся к ней продукции
Жиһаздан басқа ағаштан және тоздан жасалған бұйымдарды өндіру; сабаннан және өруге арналған материалдан жасалған бұйымдар өндіру	43 643	58 931	54 587	68 575	78 171	Производство деревянных и пробковых изделий, кроме мебели; производство изделий из соломки и материалов для плетения
Қағаз және қағаздан жасалған өнімдер өндіру	73 193	79 527	87 014	94 020	101 278	Производство бумаги и бумажной продукции
Жазылған материалдарды басып шығару және жаңғырту	73 604	83 299	100 351	113 494	120 120	Печать и воспроизведение записанных материалов
Кокс және мұнай өңдеу өнімдерін өндіру	142 469	161 300	197 710	228 308	269 230	Производство кокса и продуктов нефтепереработки
Химиялық өнеркәсіп өнімдерін өндіру	67 705	84 642	101 284	107 498	120 517	Производство продуктов химической промышленности
Негізгі фармацевтикалық өнімдерді өндіру	72 024	86 999	118 644	130 898	150 556	Производство основных фармацевтических продуктов
Резеңке және пластмасса бұйымдарын өндіру	75 731	81 384	90 143	92 727	101 303	Производство резиновых и пластмассовых изделий
Өзге металл емес минералдық өнімдерді өндіру	67 152	77 875	87 147	98 059	108 604	Производство прочей не металлической минеральной продукции
Металлургия өнеркәсібі	93 274	108 913	129 490	144 864	165 503	Металлургическая промышленность
Шойын, болат және ферроқорытпалар өндіру	108 027	120 634	120 206	126 914	145 070	Производство чугуна, стали и ферросплавов
Болаттан жасалған құбырлар, құбыржолдар, профильдер, фитингтерді өндіру	115 240	117 760	139 567	145 583	155 738	Производство труб, трубопроводов, профилей, фитингов из стали
Бастапқы өңдеу арқылы өзге болат бұйымдарын өндіру	72 491	84 213	107 667	114 792	115 079	Производство прочих стальных изделий путем первичной обработки
Негізгі бағалы және түсті металдарды өндіру	86 726	104 660	138 515	161 659	186 656	Производство основных благородных и цветных металлов
Металл құю	67 267	80 017	77 672	84 397	99 233	Литье металлов
Компьютерлер, электрондық және оптикалық бұйымдарды жасау	82 220	118 904	136 522	150 267	184 715	Производство компьютеров, электронной и оптической продукции
Машиналар мен жабдықтардан басқа дайын металл бұйымдарын жасау	75 550	84 197	92 336	106 891	118 008	Производство готовых металлических изделий, кроме машин и оборудования
Электр жабдықтарын жасау	65 832	77 430	90 982	104 614	115 003	Производство электрического оборудования
Басқа санаттарға кіргізілмеген машиналар мен жабдықтар жасау	69 592	80 792	92 733	98 146	108 626	Производство машин и оборудования, не включенных в другие категории
Автокөлік құралдарын, трейлерлер және жартылай тіркемелер жасау	65 694	80 702	113 337	123 795	135 595	Производство автотранспортных средств, трейлеров и полуприцепов
Өзге де көлік құралдарын жасау	81 118	86 536	107 079	113 803	127 125	Производство прочих транспортных средств
Жиһаз жасау	47 743	52 081	50 964	59 934	63 787	Производство мебели
Өзге дайын бұйымдарды жасау	83 343	86 513	100 537	110 385	120 054	Производство прочих готовых изделий
Машиналар мен жабдықтарды жөндеу және орнату	78 493	89 090	103 460	113 416	128 731	Ремонт и установка машин и оборудования
Электрмен жабдықтау, газ, бу беру және ауа баптау	70 807	81 125	91 753	104 309	116 733	Электроснабжение, подача газа, пара и воздушное кондиционирование

Жалғасы

Продолжение

	2010	2011	2012	2013	2014	
Электрмен жабдықтау, газ, бу беру және ауа баптау	70 807	81 125	91 753	104 309	116 733	Электроснабжение, подача газа, пара и воздушное кондиционирование
Сумен жабдықтау; кәріз жүйесі, қалдықтардың жиналуын және таратылуын бақылау	48 727	52 991	62 041	69 343	78 360	Водоснабжение; канализационная система, контроль над сбором и распределением отходов
Суды жинау, өңдеу және бөлу	45 776	51 248	59 482	67 909	77 868	Сбор, обработка и распределение воды
Кәріз жүйесі	50 086	56 069	61 136	72 183	76 692	Канализационная система
Қалдықтарды жинау, өңдеу және жою; қалдықтарды кәдеге жарату	53 661	55 491	67 364	71 568	78 583	Сбор, обработка и удаление отходов; утилизация отходов
Топырақ құнарлылығын қалпына келтіру және қалдықтарды жою саласындағы өзге де қызметтер	203 123	95 419	104 511	100 817	132 533	Рекультивация и прочие услуги в области удаления отходов

### 3.10 Өнеркәсіп бойынша қызметкерлердің атаулы және нақты жалақы индексі Индексы номинальной и реальной заработной платы работников в промышленности

өткен жылға пайызбен

в процентах к предыдущему году

	Атаулы жалақы индексі Индекс номинальной заработной платы					Нақты жалақы индексі Индекс реальной заработной платы					
	2010	2011	2012	2013	2014	2010	2011	2012	2013	2014	
Өнеркәсіп – барлығы	116,0	115,4	113,4	114,1	115,0	108,3	106,5	107,9	107,8	107,8	Промышленность – всего
Кен өндіру өнеркәсібі және карьерлерді қазу	120,1	114,6	105,0	118,1	119,6	112,1	105,8	99,9	111,6	112,1	Горнодобывающая промышленность и разработка карьеров
Көмір және лигнит өндіру	121,7	113,1	139,0	104,0	110,1	113,6	104,4	132,3	98,3	103,2	Добыча угля и лигнита
Шикі мұнайды және табиғи газды өндіру	123,1	113,9	99,1	126,6	124,9	115,0	105,1	94,3	119,7	117,1	Добыча сырой нефти и природного газа
Металл кендерін өндіру	115,8	116,7	112,9	113,0	112,0	108,1	107,7	107,4	106,8	105,0	Добыча металлических руд
Кен өндіру өнеркәсібінің басқа салалары	116,6	115,8	110,1	105,8	111,3	108,9	106,9	104,7	100,0	104,4	Прочие отрасли горнодобывающей промышленности
Кен өндіру өнеркәсібі саласындағы техникалық қызметтер	121,4	112,2	111,0	113,8	118,0	113,4	103,6	105,6	107,6	110,5	Технические услуги в области горнодобывающей промышленности
Өңдеу өнеркәсібі	114,2	114,4	114,9	110,0	111,9	106,6	105,6	109,3	104,0	104,9	Обрабатывающая промышленность
Тамақ өнімдерін өндіру	108,1	109,4	116,8	108,5	110,7	101,0	101,0	111,2	102,6	103,8	Производство продуктов питания
Сусындарды өндіру	111,7	116,4	116,4	109,7	112,6	104,3	107,5	110,7	103,6	105,6	Производство напитков
Темекі өнімдерін өндіру	111,1	106,9	120,7	109,5	101,1	103,7	98,7	114,9	103,5	94,8	Производство табачных изделий
Тоқыма бұйымдарын өндіру	111,7	107,5	113,7	110,0	109,3	104,3	99,3	108,2	104,0	102,5	Производство текстильных изделий
Киім өндіру	100,4	128,5	123,0	123,8	101,4	93,7	118,6	117,0	117,1	95,0	Производство одежды
Былғары және оған жататын өнімдерді өндіру	116,3	115,5	104,4	119,7	115,6	108,6	106,6	99,3	113,1	108,3	Производство кожаной и относящейся к ней продукции
Жиһаздан басқа ағаштан және тоздан жасалған бұйымдарды өндіру; сабаннан және өруге арналған материалдан жасалған бұйымдар өндіру	130,8	135,0	92,6	125,6	114,0	122,1	124,7	88,1	118,7	106,8	Производство деревянных и пробковых изделий, кроме мебели; производство изделий из соломы и материалов для плетения
Қағаз және қағаздан жасалған өнімдер өндіру	121,1	108,7	109,4	108,1	107,7	113,1	100,3	104,1	102,1	101,0	Производство бумаги и бумажной продукции
Жазылған материалдарды басып шығару және жаңғырту	116,6	113,2	120,5	113,1	105,8	108,9	104,5	114,6	106,9	99,2	Печать и воспроизведение записанных материалов

Жалғасы

Продолжение

	Атаулы жалақы индексі Индекс номинальной заработной платы					Нақты жалақы индексі Индекс реальной заработной платы					
	2010	2011	2012	2013	2014	2010	2011	2012	2013	2014	
Кокс және мұнай өңдеу өнімдерін өндіру	125,2	113,2	122,6	115,5	117,9	116,9	104,5	116,6	109,1	110,5	Производство кокса и продуктов нефтепереработки
Химиялық өнеркәсіп өнімдерін өндіру	123,7	125,0	119,7	106,1	112,1	115,5	115,4	113,9	100,3	105,1	Производство продуктов химической промышленности
Негізгі фармацевтикалық өнімдерді өндіру	114,4	120,8	136,4	110,3	115,0	106,8	111,5	129,8	104,3	107,8	Производство основных фармацевтических продуктов
Резеңке және пластмасса бұйымдарын өндіру	108,3	107,5	110,8	102,9	109,2	101,1	99,2	105,4	97,2	102,4	Производство резиновых и пластмассовых изделий
Өзге металл емес минералдық өнімдерді өндіру	106,7	116,0	111,9	112,5	110,8	99,7	107,1	106,5	106,4	103,8	Производство прочей неметаллической минеральной продукции
Металлургия өнеркәсібі	115,0	116,8	118,9	111,9	114,2	107,4	107,8	113,1	105,7	107,1	Металлургическая промышленность
Шойын, болат және ферроқорытпалар өндіру	121,4	111,7	99,6	105,6	114,3	113,3	103,1	94,8	99,8	107,1	Производство чугуна, стали и ферросплавов
Болаттан жасалған құбырлар, құбыржолдар, профильдер, фитингтерді өндіру	187,6	102,2	118,5	104,3	107,0	175,2	94,4	112,8	98,6	100,3	Производство труб, трубопроводов, профилей, фитингов из стали
Бастапқы өңдеу арқылы өзге болат бұйымдарын өндіру	168,7	116,2	127,9	106,6	100,2	157,5	107,3	121,6	100,8	94,0	Производство прочих стальных изделий путем первичной обработки
Негізгі бағалы және түсті металдарды өндіру	110,2	120,7	132,3	116,7	115,5	102,9	111,4	125,9	110,3	108,2	Производство основных благородных и цветных металлов
Металл құю	115,2	119,0	97,1	108,7	117,6	107,6	109,8	92,4	102,7	110,2	Литье металлов
Машиналар мен жабдықтардан басқа дайын металл бұйымдарын жасау	112,5	111,4	109,7	115,8	110,4	105,1	102,9	104,3	109,4	103,5	Производство готовых металлических изделий, кроме машин и оборудования
Компьютерлер, электрондық және оптикалық бұйымдарды жасау	130,0	144,6	114,8	110,1	122,9	121,4	133,5	109,2	104,0	115,2	Производство компьютеров, электронной и оптической продукции
Электр жабдықтарын жасау	124,4	117,6	117,5	115,0	109,9	116,2	108,6	111,8	108,7	103,0	Производство электрического оборудования
Басқа санаттарға кіргізілмеген машиналар мен жабдықтар жасау	119,1	116,1	114,8	105,8	110,7	111,2	107,2	109,2	100,0	103,7	Производство машин и оборудования, не включенных в другие категории
Автокөлік құралдарын, трейлерлер және жартылай тіркемелер жасау	114,5	122,8	140,4	109,2	109,5	106,9	113,4	133,6	103,2	102,7	Производство автотранспортных средств, трейлеров и полуприцепов
Өзге де көлік құралдарын жасау	131,6	106,7	123,7	106,3	111,7	122,9	98,5	117,7	100,5	104,7	Производство прочих транспортных средств
Жиһаз жасау	134,9	109,1	97,9	117,6	106,4	125,9	100,7	93,1	111,2	99,7	Производство мебели
Өзге дайын бұйымдарды жасау	119,1	103,8	116,2	109,8	108,8	111,2	95,8	110,6	103,8	101,9	Производство прочих готовых изделий
Машиналар мен жабдықтарды жөндеу және орнату	113,0	113,5	116,1	109,6	113,5	105,5	104,8	110,5	103,6	106,4	Ремонт и установка машин и оборудования

Жалғасы

Продолжение

	Атаулы жалақы индексі Индекс номинальной заработной платы					Нақты жалақы индексі Индекс реальной заработной платы					
	2010	2011	2012	2013	2014	2010	2011	2012	2013	2014	
Электрмен жаб- дықтау, газ, бу беру және ауа баптау	110,7	114,6	113,1	113,7	111,9	103,3	105,8	107,6	107,5	104,9	Электроснабжение, подача газа, пара и воздушное кондицио- нирование
Электрмен жаб- дықтау, газ, бу беру және ауа баптау	110,7	114,6	113,1	113,7	111,9	103,3	105,8	107,6	107,5	104,9	Электроснабжение, подача газа, пара и воздушное конди- ционирование
Сумен жабдықтау; көріз жүйесі, қал- дықтардың жиналуын және таратылуын бақылау	109,3	108,8	117,1	111,8	113,0	102,0	100,4	111,4	105,6	105,9	Водоснабжение; кана- лизационная система, контроль над сбором и распределением отходов
Суды жинау, өңдеу және бөлу	114,0	112,0	116,1	114,2	114,7	106,5	103,4	110,4	107,9	107,5	Сбор, обработка и распределение воды
Көріз жүйесі Қалдықтарды жи- нау, өңдеу және жою; қалдықтарды кәдеге жарату	104,3	111,9	109,0	118,1	106,2	97,4	103,4	103,7	111,6	99,6	Канализационная система
Топырақ құнар- лылығын қалпына келтіру және қал- дықтарды жою са- ласындағы өзге де қызметтер	5,0 есе	47,0	109,5	96,5	131,5	4,6 есе	43,4	104,2	91,2	123,2	Сбор, обработка и удаление отходов; утилизация отходов
											Рекультивация и прочие услуги в области удаления отходов

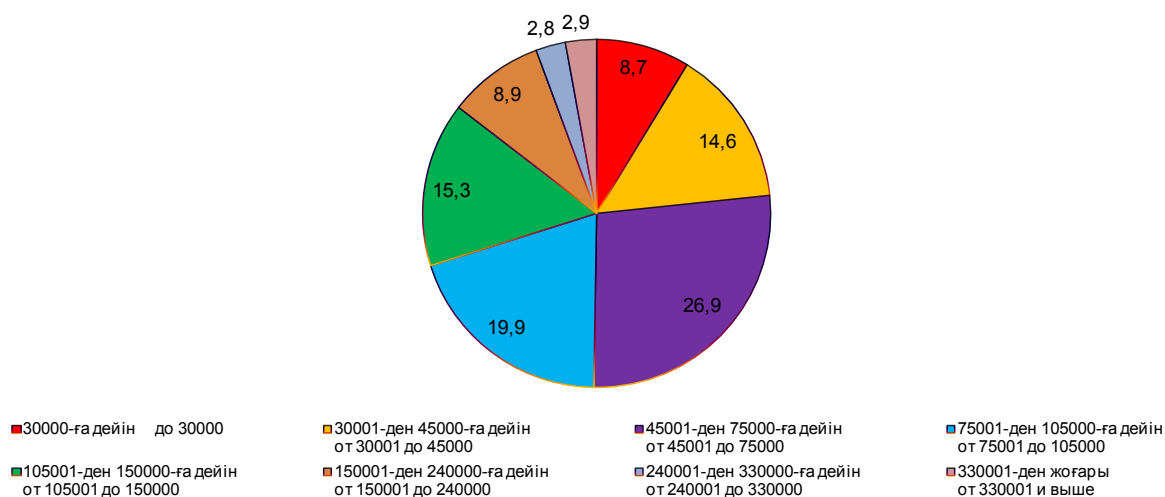
\* Кәсіпкерлік қызметпен айналысатын шағын кәсіпорындарды есепке алусыз.

Без учета малых предприятий, занимающихся предпринимательской деятельностью.

**Қызметкерлерді есептелген жалақы мөлшері бойынша бөлу<sup>1)2)</sup>****Распределение работников по размерам начисленной заработной платы<sup>1)2)</sup>****2013 жылғы қызметкерлерді есептелген жалақы мөлшері бойынша бөлу****Распределение численности работников по размерам начисленной заработной платы в 2013 году**

пайызбен

в процентах





**3.11 2013 жылғы қызметкерлерді есептелген жалақы мөлшері бойынша бөлу**  
**Распределение работников по размерам начисленной заработной платы в 2013 году**

адам	2013	человек
Жалдамалы қызметкерлер саны - барлығы	3 024 315	Численность наемных работников - всего
соның ішінде есептелген жалақы мөлшері бойынша, теңге:		в том числе по размерам начисленной заработной платы, тенге:
30000-ға дейін	263 624	до 30000
30001-ден 45000-ға дейін	442 205	от 30001 до 45000
45001-ден 60000 дейін	428 056	от 45001 до 60000
60001-ден 75000 дейін	386 084	от 60001 до 75000
75001 -ден 90000 дейін	343 321	от 75001 до 90000
90001-ден 105000 дейін	258 214	от 90001 до 105000
105001-ден 120000 дейін	198 428	от 105001 до 120000
120001-ден 135000 дейін	148 862	от 120001 до 135000
135001-ден 150000 дейін	114 722	от 135001 до 150000
150001-ден 180000 дейін	132 913	от 150001 до 180000
180001-ден 210000 дейін	85 444	от 180001 до 210000
210001-ден 240000 дейін	51 640	от 210001 до 240000
240001-ден 270000 дейін	36 859	от 240001 до 270000
270001-ден 300000 дейін	27 318	от 270001 до 300000
300001-ден 330000 дейін	19 440	от 300001 до 330000
330001-ден 360000 дейін	15 070	от 330001 до 360000
360001-ден 390000 дейін	13 098	от 360001 до 390000
390000 жоғары	59 017	свыше 390000

**3.12 2013 жылғы қызметкерлерді экономикалық қызмет түрлері мен есептелген жалақы мөлшері бойынша бөлу**  
**Распределение работников по видам экономической деятельности и размерам начисленной заработной платы в 2013 году**

	Барлығы Всего		Оның ішінде есептелген жалақы мөлшері бойынша, теңге В том числе по размерам начисленной заработной платы, тенге				
			30000-ға-дейін До 30000 30001-ден 45000-ға дейін от 30001 до 45000		45001-ден 75000 дейін от 45001 до 75000		
	адам человек	қорытындыға пайызбен в процентах к итогу	адам человек	қорытындыға пайызбен в процентах к итогу	адам человек	қорытындыға пайызбен в процентах к итогу	
Қызметтің барлық түрі бойынша	3 024 315	100,0	705 829	100,0	814 140	100,0	По всем видам деятельности
Ауыл, орман және балық шаруашылығы	88 916	2,9	40 144	5,7	28 322	3,5	Сельское, лесное и рыбное хозяйство
Өнеркәсіп	567 804	18,8	67 056	9,5	134 479	16,5	Промышленность
Кен өндіру өнеркәсібі және карьерлерді қазу	166 946	5,5	6 831	1,0	22 481	2,8	Горнодобывающая промышленность и разработка карьеров
Өңдеу өнеркәсібі	278 170	9,2	38 988	5,5	68 538	8,4	Обрабатывающая промышленность
Электрмен жабдықтау, газ, бу беру және ауа баптау	89 081	2,9	11 938	1,7	29 083	3,6	Электроснабжение, подача газа, пара и воздушное кондиционирование
Сумен жабдықтау; кәріз жүйесі, қалдықтардың жиналуын және таратылуын бақылау	33 607	1,1	9 299	1,3	14 377	1,8	Водоснабжение; канализационная система, контроль над сбором и распределением отходов
Құрылыс	167 573	5,5	22 922	3,2	39 351	4,8	Строительство
Көтерме және бөлшек сауда; автомобильдерді және мотоциклдерді жөндеу	159 960	5,3	46 133	6,5	41 841	5,1	Оптовая и розничная торговля; ремонт автомобилей и мотоциклов
Көлік және қоймалау	164 632	5,4	18 390	2,6	32 741	4,0	Транспорт и складирование



Жалғасы

Продолжение

	Барлығы Всего		Оның ішінде есептелген жалақы мөлшері бойынша, теңге В том числе по размерам начисленной заработной платы, тенге				
			30000-ға-дейін До 30000 30001-ден 45000-ға дейін от 30001 до 45000		45001-ден 75000 дейін от 45001 до 75000		
	адам человек	қорытындыға пайызбен в процентах к итогу	адам человек	қорытындыға пайызбен в процентах к итогу	адам человек	қорытындыға пайызбен в процентах к итогу	
Тұру және тамақтану бойынша қызметтер	26 913	0,9	6 615	0,9	9 347	1,1	Услуги по проживанию и питанию
Ақпарат және байланыс	56 400	1,9	4 325	0,6	12 687	1,6	Информация и связь
Қаржы және сақтандыру қызметі	75 643	2,5	5 355	0,8	11 227	1,4	Финансовая и страховая деятельность
Жылжымайтын мүлікпен жасалатын операциялар	26 097	0,9	6 763	1,0	9 008	1,1	Операции с недвижимым имуществом
Кәсіби, ғылыми және техникалық қызмет	95 994	3,2	14 230	2,0	20 560	2,5	Профессиональная, научная и техническая деятельность
Әкімшілік және қосалқы қызмет көрсету саласындағы қызмет	116 397	3,8	34 716	4,9	45 405	5,6	Деятельность в области административного и вспомогательного обслуживания
Мемлекеттік басқару және қорғаныс; міндетті әлеуметтік қамтамасыз ету	324 634	10,7	69 496	9,8	75 967	9,3	Государственное управление и оборона; обязательное социальное обеспечение
Білім беру	746 977	24,7	249 649	35,4	223 552	27,5	Образование
Денсаулық сақтау және әлеуметтік қызметтер	321 071	10,6	82 838	11,7	104 948	12,9	Здравоохранение и социальные услуги
Өнер, ойын-сауық және демалыс	59 754	2,0	27 702	3,9	20 202	2,5	Искусство, развлечения и отдых
Өзге де қызметтер түрлерін ұсыну	25 550	0,8	9 495	1,3	4 503	0,6	Предоставление прочих видов услуг
Аумақтан тысқары ұйымдар қызметі	-	-	-	-	-	-	Деятельность экстерриториальных организаций и органов

Жалғасы

Продолжение

	оның ішінде есептелген жалақы мөлшері бойынша, теңге в том числе по размерам начисленной заработной платы, тенге						
	75001-ден 105000 дейін от 75001 до 105000		105001-ден 150000 дейін от 105001 до 150000		150001-ден 240000 дейін от 150001 до 240000		
	адам человек	қорытындыға пайызбен в процентах к итогу	адам человек	қорытындыға пайызбен в процентах к итогу	адам человек	қорытындыға пайызбен в процентах к итогу	
Қызметтің барлық түрі бойынша	601 535	100,0	462 012	100,0	269 997	100,0	По всем видам дея- тельности
Ауыл, орман және ба- лық шаруашылығы	11 001	1,8	6 040	1,3	2 934	1,1	Сельское, лесное и рыбное хозяйство
Өнеркәсіп	123 409	20,5	106 872	23,1	77 418	28,7	Промышленность
Кен өндіру өнеркәсібі және карьерлерді қазу	28 075	4,7	32 551	7,0	36 394	13,5	Горнодобывающая промышленность и разработка карьеров
Өңдеу өнеркәсібі	68 093	11,3	56 373	12,2	31 459	11,7	Обрабатывающая промышленность
Электрмен жаб- дықтау, газ, бу беру және ауа баптау	20 896	3,5	15 278	3,3	8 883	3,3	Электроснабжение, подача газа, пара и воздушное кондици- онирование
Сумен жабдықтау; кәріз жүйесі, қал- дықтардың жиналуын және таратылуын бақылау	6 345	1,1	2 670	0,6	682	0,3	Водоснабжение; канализационная система, контроль над сбором и распре- делением отходов
Құрылыс	39 129	6,5	34 756	7,5	21 182	7,8	Строительство

Жалғасы

Продолжение

	оның ішінде есептелген жалақы мөлшері бойынша, теңге в том числе по размерам начисленной заработной платы, тенге						
	75001-ден 105000 дейін от 75001 до 105000		105001-ден 150000 дейін от 105001 до 150000		150001-ден 240000 дейін от 150001 до 240000		
	адам человек	қорытындыға пайызбен в процентах к итогу	адам человек	қорытындыға пайызбен в процентах к итогу	адам человек	қорытындыға пайызбен в процентах к итогу	
Көтерме және бөлшек сауда; автомобиль- дерді және мотоцикл- дерді жөндеу	28 138	4,7	20 224	4,4	14 030	5,2	Оптовая и розничная торговля; ремонт авто- мобилей и мотоциклов
Көлік және қоймалау	38 994	6,5	35 547	7,7	25 760	9,5	Транспорт и складиро- вание
Тұру және тамақтану бойынша қызметтер	5 175	0,9	3 082	0,7	1 620	0,6	Услуги по проживанию и питанию
Ақпарат және байла- ныс	11 936	2,0	10 816	2,3	9 408	3,5	Информация и связь
Қаржы және сақтанды- ру қызметі	14 799	2,5	15 901	3,4	13 924	5,2	Финансовая и страхо- вая деятельность
Жылжымайтын мүлікпен жасалатын операциялар	4 925	0,8	2 848	0,6	1 580	0,6	Операции с недвижи- мым имуществом
Кәсіби, ғылыми және техникалық қызмет	15 327	2,5	14 712	3,2	13 862	5,1	Профессиональная, научная и техническая деятельность
Әкімшілік және қосалқы қызмет көрсету сала- сындағы қызмет	15 788	2,6	9 654	2,1	6 602	2,4	Деятельность в обла- сти административного и вспомогательного обслуживания
Мемлекеттік басқару және қорғаныс; міндет- ті әлеуметтік қамтама- сыз ету	70 783	11,8	63 582	13,8	31 296	11,6	Государственное управление и оборона; обязательное соци- альное обеспечение
Білім беру	145 750	24,2	89 634	19,4	28 914	10,7	Образование
Денсаулық сақтау және әлеуметтік қызметтер	68 043	11,3	42 399	9,2	17 025	6,3	Здравоохранение и социальные услуги
Өнер, ойын-сауық және демалыс	5 581	0,9	3 263	0,7	1 793	0,7	Искусство, развлече- ния и отдых
Өзге де қызметтер түр- лерін ұсыну	2 757	0,5	2 682	0,6	2 649	1,0	Предоставление про- чих видов услуг
Аумақтан тысқары ұй- ымдар қызметі	-	-	-	-	-	-	Деятельность экстре- риториальных органи- заций и органов

Жалғасы

Продолжение

	оның ішінде есептелген жалақы мөлшері бойынша, теңге в том числе по размерам начисленной заработной платы, тенге				
	240001-ден 330000 дейін от 240001 до 330000		330001 және жоғары от 330001 и выше		
	адам человек	қорытындыға пайызбен в процентах к итогу	адам человек	қорытындыға пайызбен в процентах к итогу	
Қызметтің барлық түрі бой- ынша	83 617	100,0	87 185	100,0	По всем видам деятельности
Ауыл, орман және балық шаруашылығы	340	0,4	135	0,2	Сельское, лесное и рыбное хозяйство
Өнеркәсіп	27 984	33,5	30 586	35,1	Промышленность
Кен өндіру өнеркәсібі және карьерлерді қазу	17 954	21,5	22 660	26,0	Горнодобывающая про- мышленность и разработка карьеров
Өңдеу өнеркәсібі	7 906	9,5	6 813	7,8	Обрабатывающая промыш- ленность
Электрмен жабдықтау, газ, бу беру және ауа баптау	1 970	2,4	1 033	1,2	Электроснабжение, подача газа, пара и воздушное кон- диционирование
Сумен жабдықтау; көріз жүйесі, қалдықтардың жи- налуын және таратылуын бақылау	154	0,2	80	0,1	Водоснабжение; канализаци- онная система, контроль над сбором и распределением отходов

Жалғасы

Продолжение

	оның ішінде есептелген жалақы мөлшері бойынша, теңге в том числе по размерам начисленной заработной платы, тенге				
	240001-ден 330000 дейін от 240001 до 330000		330001 және жоғары от 330001 и выше		
	адам человек	қорытындыға пайызбен в процентах к итогу	адам человек	қорытындыға пайызбен в процентах к итогу	
Құрылыс	5 739	6,9	4 494	5,2	Строительство
Көтерме және бөлшек сауда; автомобильдерді және мото- циклдерді жөндеу	4 626	5,5	4 968	5,7	Оптовая и розничная торговля; ремонт автомобилей и мото- циклов
Көлік және қоймалау	6 748	8,1	6 452	7,4	Транспорт и складирование
Тұру және тамақтану бойын- ша қызметтер	534	0,6	540	0,6	Услуги по проживанию и пи- танию
Ақпарат және байланыс	3 389	4,1	3 839	4,4	Информация и связь
Қаржы және сақтандыру қызметі	5 976	7,1	8 461	9,7	Финансовая и страховая дея- тельность
Жылжымайтын мүлікпен жасалатын операциялар	490	0,6	483	0,6	Операции с недвижимым иму- ществом
Кәсіби, ғылыми және техни- калық қызмет	6 724	8,0	10 579	12,1	Профессиональная, научная и техническая деятельность
Әкімшілік және қосалқы қы- змет көрсету саласындағы қызмет	1 663	2,0	2 569	2,9	Деятельность в области адми- нистративного и вспомога- тельного обслуживания
Мемлекеттік басқару және қорғаныс; міндетті әлеумет- тік қамтамасыз ету	7 776	9,3	5 734	6,6	Государственное управление и оборона; обязательное соци- альное обеспечение
Білім беру	5 816	7,0	3 662	4,2	Образование
Денсаулық сақтау және әле- уметтік қызметтер	3 881	4,6	1 937	2,2	Здравоохранение и социаль- ные услуги
Өнер, ойын-сауық және де- малыс	573	0,7	640	0,7	Искусство, развлечения и отдых
Өзге де қызметтер түрлерін ұсыну	1 358	1,6	2 106	2,4	Предоставление прочих видов услуг
Аумақтан тысқары ұйымдар қызметі	-	-	-	-	Деятельность экстерритори- альных организаций и органов

<sup>1)</sup> Маусым айында толық жұмыс істеген жұмысшыларды бір мезгілдік есепке алу бойынша.

По единовременному учету работников, проработавшие полностью июнь месяц.

<sup>2)</sup> Кәсіпкерлік қызметпен айналысатын шағын кәсіпорындарды есепке алусыз.

Без учета малых предприятий, занимающихся предпринимательской деятельностью.

## Мамандықтары мен лауазымдары бойынша қызметкерлердің орташа айлық атаулы жалақысы<sup>1)2)3)</sup>

### Среднемесячная номинальная заработная плата работников по профессиям и должностям<sup>1)2)3)</sup>

#### 3.13 Экономикалық қызмет түрлері және жекелеген мамандықтар мен лауазымдар бойынша бір қызметкердің орташа айлық атаулы жалақысы

##### Среднемесячная номинальная заработная плата одного работника по отдельным видам экономической деятельности и отдельным профессиям и должностям

	Орташа айлық атаулы жалақы, теңге Среднемесячная номинальная заработная плата, тенге			
	ұйым басшысы- ның руководителя организации	бухгалтердің (біліктілігі орташа) бухгалтера (сред- ней квалификации)	экономистің экономиста	
		2010		
Ауыл, орман және балық шаруашылығы				Сельское, лесное и рыбное хозяйство
Өсімдік және мал шаруашылығы, аңшылық және осы салаларда қызметтер ұсыну	104 882	34 003	53 381	Растениеводство животноводство, охота и представление услуг в этих областях
Балық шаруашылығы және аквадақыл	74 450	36 454	36 025	Рыболовство и аквакультура

Жалғасы

Продолжение

	Орташа айлық атаулы жалақы, теңге Среднемесячная номинальная заработная плата, тенге			
	ұйым басшысының руководителя организации	бухгалтердің (біліктілігі орташа) бухгалтера (средней квалификации)	экономистің экономиста	
2010				
Кен өндіру өнеркәсібі және карьерлерді қазу				Горнодобывающая промышленность и разработка карьеров
Көмір және лигнит өндіру	350 352	69 026	68 968	Добыча угля и лигнита
Шикі мұнайды және табиғи газды өндіру	1 024 744	212 270	276 958	Добыча сырой нефти и природного газа
Өңдеу өнеркәсібі				Обрабатывающая промышленность
Етті қайта өңдеу және консервілеу және ет өнім- дерін өндіру	228 053	50 265	66 133	Переработка и консервирование мяса и производство мясных изделий
Өсімдік және мал мен тоң майы өндіру	246 369	81 557	69 996	Производство растительных и животных масел и жиров
Сүт өнімдерінің өндіру	159 360	58 077	60 491	Производство молочных продуктов
Нан және үн өнімдерін өндіру	151 002	48 834	70 843	Производство хлебобулочных и мучных изделий
Тоқыма өнімдерін өндіру	182 548	35 726	60 664	Производство текстильных изделий
Мұнай өңдеу өнімдерін өндіру	411 285	110 225	133 325	Производство продуктов нефтепе- реработки
Химиялық өнеркәсіп өнім- дерін өндіру	268 500	72 793	68 373	Производство продуктов химической промышленности
Металлургия өнеркәсібі	442 963	77 140	101 633	Металлургическая промышленность
Басқа санаттарға кіргізіл- меген машиналар мен жабдықтар жасау; автокөлік құралдарын, трейлерлер және жарты- лай тіркемелер жасау;өзге де көлік құралдарын жаса	232 249	52 594	63 503	Производство машин и оборудо- вания, не включенных в другие категории; производство автотран- спортных средств, трейлеров и полуприцепов; производство прочих транспортных средств
Жиһаз жасау	203 686	47 464	43 469	Производство мебели
Электрмен жабдықтау; газ, бу беру және ауа баптау				Электроснабжение, подача газа, пара и воздушное кондиционирование
Электр энергиясын өндіру, беру және бөлу	292 576	58 697	81 743	Производство, передача и распределение электроэнергии
Құрылыс	336 459	95 675	147 253	Строительство
Көтерме және бөлшек сауда; автомобильдерді және мотоциклдерді жөндеу	408 485	64 577	134 148	Оптовая и розничная торговля; ремонт автомобилей и мотоциклов
Көлік және қоймалау				Транспорт и складирование
Жолаушылар темір жол көлігі, қалааралық; жүк темір жол көлігі	316 733	82 644	94 080	Пассажирский железнодорожный транспорт, междугородний; грузовой железнодорожный транспорт
Өзге де құрлықтағы жола- ушылар көлігі;автомобиль көлігімен жүк тасымалы	154 648	52 016	82 535	Прочий пассажирский сухопутный транспорт; грузовые перевозки автомобильным транспортом
Әуе көлігі	544 116	166 343	169 063	Воздушный транспорт
Почталық және курьерлік қызмет	125 811	43 746	53 235	Почтовая и курьерская деятельность
Тұру және тамақтану бойынша қызметтер	407 178	56 926	124 319	Услуги по проживанию и питанию
Ақпарат және байланыс				Информация и связь
Байланыс	413 870	68 368	138 170	Связь
Қаржы және сақтандыру қызметі	638 217	107 705	90 965	Финансовая и страховая деятельность
Мемлекеттікбасқару және қорғаныс; міндетті				Государственное управление и оборона; обязательное социальное
әлеуметтік қамтамасыз ету	128 114	31 630	52 512	обеспечение
Білім беру	86 835	35 886	53 648	Образование
Денсаулық сақтау және әлеуметтік көрсетілетін қызметтер				Здравоохранение и социальные услуги
Денсаулық сақтау саласындағы қызмет	108 619	38 868	52 180	Деятельность в области здравоохра- нения

	Орташа айлық атаулы жалақы, теңге Среднемесячная номинальная заработная плата, тенге			
	инженердің инженера	автомобиль жүргізушісінің водителя автомобиля	жүкшінің грузчика	
	2010			
Ауыл, орман және балық шаруашылығы				Сельское, лесное и рыбное хозяйство
Өсімдік және мал шаруашылығы, аңшылық және осы салаларда қызметтер ұсыну	48 019	54 678	29 547	Растениеводство животноводство, охота и представление услуг в этих областях
Балық шаруашылығы және аквадақыл	-	29 419	23 486	Рыболовство и аквакультура
Кен өндіру өнеркәсібі және карьерлерді қазу				Горнодобывающая промышленность и разработка карьеров
Көмір және лигнит өндіру	84 378	74 360	43 821	Добыча угля и лигнита
Шикі мұнайды және табиғи газды өндіру	180 145	220 279	113 163	Добыча сырой нефти и природного газа
Өңдеу өнеркәсібі				Обрабатывающая промышленность
Етті қайта өңдеу және консервілеу және ет өнімдерін өндіру	-	51 775	34 635	Переработка и консервирование мяса и производство мясных изделий
Өсімдік және мал мен тоң майы өндіру	-	53 211	41 316	Производство растительных и животных масел и жиров
Сүт өнімдерінің өндіру	-	54 220	35 785	Производство молочных продуктов
Нан және үн өнімдерін өндіру	-	62 921	35 731	Производство хлебобулочных и мучных изделий
Тоқыма өнімдерін өндіру	58 062	35 288	32 974	Производство текстильных изделий
Мұнай өңдеу өнімдерін өндіру	167 374	102 697	62 002	Производство продуктов нефтепереработки
Химиялық өнеркәсіп өнімдерін өндіру	99 564	58 073	49 163	Производство продуктов химической промышленности
Металлургия өнеркәсібі	110 824	70 732	50 740	Металлургическая промышленность
Басқа санаттарға кіргізілмеген машиналар мен жабдықтар жасау; автокөлік құралдарын, трейлерлер және жартылай тіркемелер жасау;өзге де көлік құралдарын жаса	87 566	61 675	42 118	Производство машин и оборудования, не включенных в другие категории; производство автотранспортных средств, трейлеров и полуприцепов; производство прочих транспортных средств
Жиһаз жасау	61 600	44 332	42 890	Производство мебели
Электрмен жабдықтау; газ, бу беру және ауа баптау				Электроснабжение, подача газа, пара и воздушное кондиционирование
Электр энергиясын өндіру, беру және бөлу	72 046	60 107	45 722	Производство, передача и распределение электроэнергии
Құрылыс	163 716	78 284	59 212	Строительство
Көтерме және бөлшек сауда; автомобильдерді және мотоциклдерді жөндеу	-	60 503	42 242	Оптовая и розничная торговля; ремонт автомобилей и мотоциклов
Көлік және қоймалау				Транспорт и складирование
Жолаушылар темір жол көлігі, қалааралық; жүк темір жол көлігі	-	67 960	43 445	Пассажирский железнодорожный транспорт, междугородний; грузовой железнодорожный транспорт
Өзге де құрлықтағы жолаушылар көлігі; автомобиль көлігімен жүк тасымалы	118 005	60 731	41 011	Прочий пассажирский сухопутный транспорт; грузовые перевозки автомобильным транспортом
Әуе көлігі	177 917	76 597	50 503	Воздушный транспорт
Почталық және курьерлік қызмет	-	51 491	34 400	Почтовая и курьерская деятельность
Тұру және тамақтану бойынша қызметтер	-	87 908	43 177	Услуги по проживанию и питанию
Ақпарат және байланыс				Информация и связь
Байланыс	107 737	63 791	50 855	Связь
Қаржы және сақтандыру қызметі	134 740	84 291	57 187	Финансовая и страховая деятельность
Мемлекеттік басқару және қорғаныс; міндетті әлеуметтік қамтамасыз ету	-	33 045	30 143	Государственное управление и оборона; обязательное социальное обеспечение
Білім беру	-	39 171	24 779	Образование
Денсаулық сақтау және әлеуметтік көрсетілетін қызметтер				Здравоохранение и социальные услуги
Денсаулық сақтау саласындағы қызмет	-	48 300	31 653	Деятельность в области здравоохранения

Жалғасы

Продолжение

	Орташа айлық атаулы жалақы, теңге Среднемесячная номинальная заработная плата, тенге				
	ұйым басшысының руководителя организации		Бухгалтердің (біліктілігі орташа) бухгалтера (средней квалификации)		
	2011	2012	2011	2012	
Ауыл, орман және балық шаруашылығы					Сельское, лесное и рыбное хозяйство
Өсімдік және мал шаруашылығы, аңшылық және осы салаларда қызметтер ұсыну	124 793	141 475	40 370	43 990	Растениеводство животноводство, охота и предоставление услуг в этих областях
Балық шаруашылығы және аквадақыл	79 469	84 192	31 092	53 200	Рыболовство и аквакультура
Кен өндіру өнеркәсібі және карьерлерді қазу					Горнодобывающая промышленность и разработка карьеров
Көмір және лигнит өндіру	295 656	442 936	83 878	108 311	Добыча угля и лигнита
Шикі мұнайды және табиғи газды өндіру	1 212 341	1 203 757	218 300	227 988	Добыча сырой нефти и природного газа
Өңдеу өнеркәсібі					Обрабатывающая промышленность
Етті қайта өңдеу және консервілеу және ет өнімдерін өндіру	240 232	278 058	56 095	51 640	Переработка и консервирование мяса и производство мясных изделий
Өсімдік және мал мен тоң майы өндіру	207 900	287 371	58 280	91 424	Производство растительных и животных масел и жиров
Сүт өнімдерінің өндіру	215 411	239 135	61 666	77 039	Производство молочных продуктов
Нан және үн өнімдерін өндіру	151 770	173 994	48 366	58 985	Производство хлебобулочных и мучных изделий
Тоқыма өнімдерін өндіру	147 041	148 659	43 560	54 342	Производство текстильных изделий
Мұнай өңдеу өнімдерін өндіру	472 784	694 700	105 825	151 038	Производство продуктов нефтепереработки
Химиялық өнеркәсіп өнімдерін өндіру	329 790	432 669	93 779	101 628	Производство продуктов химической промышленности
Металлургия өнеркәсібі	556 472	753 988	89 408	120 704	Металлургическая промышленность
Басқа санаттарға кіргізілмеген машиналар мен жабдықтар жасау; автокөлік құралдарын, трейлерлер және жартылай тіркемелер жасау; өзге де көлік құралдарын жаса	313 674	343 530	65 836	81 529	Производство машин и оборудования, не включенных в другие категории; производство автотранспортных средств, трейлеров и полуприцепов; производство прочих транспортных средств
Жиһаз жасау	161 514	133 647	58 467	54 215	Производство мебели
Электрмен жабдықтау; газ, бу беру және ауа баптау					Электроснабжение, подача газа, пара и воздушное кондиционирование
Электр энергиясын өндіру, беру және бөлу	365 614	408 291	64 563	69 311	Производство, передача и распределение электроэнергии
Құрылыс	340 996	357 925	90 815	90 169	Строительство
Көтерме және бөлшек сауда; автомобильдерді және мотоциклдерді жөндеу	424 757	418 847	72 040	76 827	Оптовая и розничная торговля; ремонт автомобилей и мотоциклов
Көлік және қоймалау					Транспорт и складирование
Жолаушылар темір жол көлігі, қалааралық; жүк темір жол  көлігі	433 140	363 122	93 823	104 600	Пассажирский железнодорожный транспорт, междугородний; грузовой железнодорожный транспорт
Өзге де құрлықтағы жолаушылар көлігі;автомобиль көлігімен жүк тасымалы	203 924	243 039	61 845	69 553	Прочий пассажирский сухопутный транспорт; грузовые перевозки автомобильным транспортом
Әуе көлігі	683 735	943 404	162 374	193 885	Воздушный транспорт
Почталық және курьерлік қызмет	211 918	281 650	54 448	69 562	Почтовая и курьерская деятельность
Тұру және тамақтану бойынша қызметтер	460 854	378 422	64 416	83 150	Услуги по проживанию и питанию
Ақпарат және байланыс					Информация и связь
Байланыс	466 090	593 934	139 679	122 828	Связь
Қаржы және сақтандыру қызметі	740 538	736 768	110 783	143 694	Финансовая и страховая деятельность
Мемлекеттікбасқару және қорғаныс; міндетті әлеуметтік қамтамасыз ету	168 515	175 311	48 603	49 873	Государственное управление и оборона; обязательное социальное обеспечение
Білім беру	116 646	118 083	46 505	47 263	Образование
Денсаулық сақтау және әлеуметтік көрсетілетін қызметтер					Здравоохранение и социальные услуги
Денсаулық сақтау саласындағы қызмет	144 238	164 196	52 793	57 174	Деятельность в области здравоохранения



	Орташа айлық атаулы жалақы, теңге Среднемесячная номинальная заработная плата, тенге				
	экономистің экономиста		инженердің инженера		
	2011	2012	2011	2012	
Ауыл, орман және балық шаруашылығы					Сельское, лесное и рыбное хозяйство
Өсімдік және мал шаруашылығы, аңшылық және осы салаларда қызметтер ұсыну	61 731	72 708	52 974	53 041	Растениеводство животноводство, охота и представление услуг в этих областях
Балық шаруашылығы және аквадақыл	51 550	43 750	-	-	Рыболовство и аквакультура
Кен өндіру өнеркәсібі және карьерлерді қазу					Горнодобывающая промышленность и разработка карьеров
Көмір және лигнит өндіру	82 323	107 812	65 894	104 933	Добыча угля и лигнита
Шикі мұнайды және табиғи газды өндіру	342 938	276 464	237 736	377 794	Добыча сырой нефти и природного газа
Өңдеу өнеркәсібі					Обрабатывающая промышленность
Етті қайта өңдеу және консервілеу және ет өнімдерін өндіру	67 830	90 000	-	-	Переработка и консервирование мяса и производство мясных изделий
Өсімдік және мал мен тоң майы өндіру	83 904	93 288	-	-	Производство растительных и животных масел и жиров
Сүт өнімдерінің өндіру	60 286	81 753	-	-	Производство молочных продуктов
Нан және үн өнімдерін өндіру	69 939	74 144	-	-	Производство хлебобулочных и мучных изделий
Тоқыма өнімдерін өндіру	49 035	55 350	70 227	59 540	Производство текстильных изделий
Мұнай өңдеу өнімдерін өндіру	148 622	216 598	168 485	262 358	Производство продуктов нефтепереработки
Химиялық өнеркәсіп өнімдерін өндіру	91 254	120 026	124 590	179 457	Производство продуктов химической промышленности
Металлургия өнеркәсібі	116 653	158 696	114 354	161 529	Металлургическая промышленность
Басқа санаттарға кіргізілмеген машиналар мен жабдықтар жасау; автокөлік құралдарын, трейлерлер және жартылай тіркемелер жасау; өзге де көлік құралдарын жасау	71 804	91 378	83 846	81 235	Производство машин и оборудования, не включенных в другие категории; производство автотранспортных средств, трейлеров и полуприцепов; производство прочих транспортных средств
Жиһаз жасау	60 923	53 654	52 200	62 571	Производство мебели
Электрмен жабдықтау; газ, бу беру және ауа баптау					Электроснабжение, подача газа, пара и воздушное кондиционирование
Электр энергиясын өндіру, беру және бөлу	88 401	109 107	79 802	89 553	Производство, передача и распределение электроэнергии
Құрылыс	180 890	189 950	180 122	176 916	Строительство
Көтерме және бөлшек сауда; автомобильдерді және мотоциклдерді жөндеу	139 280	183 735	-	-	Оптовая и розничная торговля; ремонт автомобилей и мотоциклов
Көлік және қоймалау					Транспорт и складирование
Жолаушылар темір жол көлігі, қалааралық; жүк темір жол көлігі	97 296	117 766	-	-	Пассажирский железнодорожный транспорт, междугородний; грузовой железнодорожный транспорт
Өзге де құрлықтағы жолаушылар көлігі; автомобиль көлігімен жүк тасымалы	90 720	110 957	95 011	130 688	Прочий пассажирский сухопутный транспорт; грузовые перевозки автомобильным транспортом
Әуе көлігі	188 560	200 516	217 333	257 899	Воздушный транспорт
Почталық және курьерлік қызмет	55 474	58 225	-	-	Почтовая и курьерская деятельность
Тұру және тамақтану бойынша қызметтер	152 607	150 932	-	-	Услуги по проживанию и питанию
Ақпарат және байланыс					Информация и связь
Байланыс	169 324	198 179	137 638	138 851	Связь
Қаржы және сақтандыру қызметі	141 719	132 043	181 492	202 017	Финансовая и страховая деятельность
Мемлекеттік басқару және қорғаныс; міндетті әлеуметтік қамтамасыз ету	65 734	68 400	-	-	Государственное управление и оборона; обязательное социальное обеспечение
Білім беру	70 921	76 414	-	-	Образование
Денсаулық сақтау және әлеуметтік көрсетілетін қызметтер					Здравоохранение и социальные услуги
денсаулық сақтау саласындағы қызмет	69 076	75 073	-	-	Деятельность в области здравоохранения

Жалғасы

Продолжение

	Орташа айлық атаулы жалақы, теңге Среднемесячная номинальная заработная плата, тенге				
	автомобиль жүргізушісінің водителя автомобиля		жүкшінің грузчика		
	2011	2012	2011	2012	
Ауыл, орман және балық шаруашылығы					Сельское, лесное и рыбное хозяйство
Өсімдік және мал шаруашылығы, аңшылық және осы салаларда қызметтер ұсыну	65 958	67 343	33 813	38 810	Растениеводство животноводство, охота и представление услуг в этих областях
Балық шаруашылығы және аквадақыл	41 214	41 577	38 875	37 926	Рыболовство и аквакультура
Кен өндіру өнеркәсібі және карьерлерді қазу					Горнодобывающая промышленность и разработка карьеров
Көмір және лигнит өндіру	92 826	105 021	38 481	63 231	Добыча угля и лигнита
Шикі мұнайды және табиғи газды өндіру	166 231	300 500	105 691	130 950	Добыча сырой нефти и природного газа
Өңдеу өнеркәсібі					Обрабатывающая промышленность
Етті қайта өңдеу және консервілеу және ет өнімдерін өндіру	48 941	55 373	40 905	45 795	Переработка и консервирование мяса и производство мясных изделий
Өсімдік және мал мен тоң майы өндіру	65 525	71 166	45 799	52 499	Производство растительных и животных масел и жиров
Сүт өнімдерінің өндіру	63 355	66 785	40 619	49 978	Производство молочных продуктов
Нан және үн өнімдерін өндіру	68 069	73 145	40 290	47 632	Производство хлебобулочных и мучных изделий
Тоқыма өнімдерін өндіру	39 685	44 199	40 929	35 906	Производство текстильных изделий
Мұнай өңдеу өнімдерін өндіру	108 160	138 505	70 103	94 461	Производство продуктов нефтепереработки
Химиялық өнеркәсіп өнімдерін өндіру	73 985	98 218	50 961	65 138	Производство продуктов химической промышленности
Металлургия өнеркәсібі	79 757	92 618	63 081	70 533	Металлургическая промышленность
Басқа санаттарға кіргізілмеген машиналар мен жабдықтар жасау; автокөлік құралдарын, трейлерлер және жартылай тіркемелер жасау;өзге де көлік құралдарын жаса	67 641	79 519	49 880	52 243	Производство машин и оборудования, не включенных в другие категории; производство автотранспортных средств, трейлеров и полуприцепов; производство прочих транспортных средств
Жиһаз жасау	44 659	45 177	36 974	47 776	Производство мебели
Электрмен жабдықтау; газ, бу беру және ауа баптау					Электроснабжение, подача газа, пара и воздушное кондиционирование
Электр энергиясын өндіру, беру және бөлу	66 781	76 773	43 250	45 187	Производство, передача и распределение электроэнергии
Құрылыс	80 276	88 464	60 353	69 241	Строительство
Көтерме және бөлшек сауда; автомобильдерді және мотоциклдерді жөндеу	71 240	70 789	48 461	52 546	Оптовая и розничная торговля; ремонт автомобилей и мотоциклов
Көлік және қоймалау					Транспорт и складирование
Жолаушылар темір жол көлігі, қалааралық; жүк темір жол көлігі	73 687	92 558	66 447	72 075	Пассажирский железнодорожный транспорт, междугородний; грузовой железнодорожный транспорт
Өзге де құрлықтағы жолаушылар көлігі; автомобиль көлігімен жүк тасымалы	69 632	86 709	48 756	52 583	Прочий пассажирский сухопутный транспорт; грузовые перевозки автомобильным транспортом
Әуе көлігі	80 284	82 918	46 692	57 608	Воздушный транспорт
Почталық және курьерлік қызмет	52 370	63 490	37 341	30 888	Почтовая и курьерская деятельность
Тұру және тамақтану бойынша қызметтер	96 840	118 669	43 246	54 137	Услуги по проживанию и питанию
Ақпарат және байланыс					Информация и связь
Байланыс	74 781	77 817	57 589	60 231	Связь
Қаржы және сақтандыру қызметі	87 862	97 817	66 377	76 441	Финансовая и страховая деятельность
Мемлекеттік басқару және қорғаныс; міндетті әлеуметтік қамтамасыз ету	42 198	43 331	30 041	30 094	Государственное управление и оборона; обязательное социальное обеспечение
Білім беру	48 952	51 274	33 386	32 578	Образование
Денсаулық сақтау және әлеуметтік көрсетілетін қызметтер					Здравоохранение и социальные услуги
Денсаулық сақтау саласындағы қызмет	60 096	65 193	38 097	38 558	Деятельность в области здравоохранения

	Орташа айлық атаулы жалақы, теңге Среднемесячная номинальная заработная плата, тенге				
	ұйым басшысының руководителя организации		бухгалтердің (біліктілігі орташа) бухгалтера (средней квалификации)		
	2013	2014	2013	2014	
Ауыл, орман және балық шаруашылығы					Сельское, лесное и рыбное хозяйство
Өсімдік және мал шаруашылығы, аңшылық және осы салаларда қызмет- тер ұсыну	158 200	191 740	51 454	56 431	Растениеводство животноводство, охота и представление услуг в этих областях
Балық шаруашылығы және аквадақыл	98 014	96 721	35 286	36 667	Рыболовство и аквакультура
Кен өндіру өнеркәсібі және карьерлерді қазу					Горнодобывающая промышленность и разработка карьеров
Көмір және лигнит өндіру	443 747	520 508	98 891	128 375	Добыча угля и лигнита
Шикі мұнайды және табиғи газды өн- діру	1 196 790	1 516 720	185 511	193 951	Добыча сырой нефти и природного газа
Өңдеу өнеркәсібі					Обрабатывающая промышленность
Етті қайта өңдеу және консервілеу және ет өнімдерін өндіру	222 262	242 950	69 487	90 914	Переработка и консервирование мяса и производство мясных из- делий
Өсімдік және мал мен тоң майы өндіру	343 671	285 285	124 410	76 852	Производство растительных и жи- вотных масел и жиров
Сүт өнімдерінің өндіру	252 884	267 853	78 959	82 731	Производство молочных продуктов
Нан және үн өнімдерін өндіру	223 812	251 163	71 937	70 648	Производство хлебобулочных и мучных изделий
Тоқыма өнімдерін өндіру	211 748	259 056	57 873	54 807	Производство текстильных изделий
Мұнай өңдеу өнімдерін өндіру	712295	835 327	192 133	133 567	Производство продуктов нефтепе- реработки
Химиялық өнеркәсіп өнімдерін өндіру	432 765	528 783	107 606	108 863	Производство продуктов химиче- ской промышленности
Металлургия өнеркәсібі	986 348	857 063	116 703	132 462	Металлургическая промышлен- ность
Басқа санаттарға кіргізілмеген маши- налар мен жабдықтар жасау; автокөлік құралдарын, трейлерлер және жар- тылай тіркемелер жасау;өзге де көлік құралдарын жаса	372 033	458 003	91 754	103 608	Производство машин и оборудо- вания, не включенных в другие категории; производство автотранс- портных средств, трейлеров и по- луприцепов; производство прочих транспортных средств
Жиһаз жасау	210 505	214 029	90833	118 485	Производство мебели
Электрмен жабдықтау; газ, бу беру және ауа баптау					Электроснабжение, подача газа, пара и воздушное кондиционирование
Электр энергиясын өндіру, беру және бөлу	405 553	500 620	79 026	88 170	Производство, передача и распре- деление электроэнергии
Құрылыс	399 422	436 981	104 498	131 532	Строительство
Көтерме және бөлшек сауда; автомо- бильдерді және мотоциклдерді жөндеу	426 475	452 829	87 097	102 769	Оптовая и розничная торговля; ре- монт автомобилей и мотоциклов
Көлік және қоймалау					Транспорт и складирование
Жолаушылар темір жол көлігі, қалаа- ралық; жүк темір жол көлігі	366 942	412 887	127 942	141 485	Пассажирский железнодорожный транспорт, междугородний; грузо- вой железнодорожный транспорт
Өзге де құрлықтағы жолаушылар көлі- гі; автомобиль көлігімен жүк тасымалы	275 733	265 602	85 317	92 964	Прочий пассажирский сухопутный транспорт; грузовые перевозки ав- томобильным транспортом
Әуе көлігі	1 161 138	737 854	244 674	161 533	Воздушный транспорт
Почталық және курьерлік қызмет	277 773	367 473	79 857	87 933	Почтовая и курьерская деятель- ность
Тұру және тамақтану бойынша қызмет- тер	405 182	506 620	98 579	93 484	Услуги по проживанию и питанию
Ақпарат және байланыс					Информация и связь
Байланыс	567 002	616 460	142 935	163 070	Связь
Қаржы және сақтандыру қызметі	724 164	869 936	139 293	142 262	Финансовая и страховая деятель- ность
Мемлекеттік басқару және қорғаныс; мін- детті әлеуметтік қамтамасыз ету	174 154	190 104	49 137	51 192	Государственное управление и обо- рона; обязательное социальное обе- спечение
Білім беру	120532	126 289	49 452	55 190	Образование
Денсаулық сақтау және әлеуметтік көр- сетілетін қызметтер					Здравоохранение и социальные ус- луги
Денсаулық сақтау саласындағы қыз- мет	176 415	208 250	58 207	67 353	Деятельность в области здравоохра- нения

Жалғасы

Продолжение

	Орташа айлық атаулы жалақы, теңге Среднемесячная номинальная заработная плата, тенге				
	экономистің экономиста		инженердің инженера		
	2013	2014	2013	2014	
Ауыл, орман және балық шаруашылығы					Сельское, лесное и рыбное хозяйство
Өсімдік және мал шаруашылығы, аңшылық және осы салаларда қыз- меттер ұсыну	78 023	86 226	47 579	89 300	Растениеводство животноводство, охота и представление услуг в этих областях
Балық шаруашылығы және аква- дақыл	55 825	62 220			Рыболовство и аквакультура
Кен өндіру өнеркәсібі және карьерлерді қазу					Горнодобывающая промышленность и разработка карьеров
Көмір және лигнит өндіру	99 139	134 857	107 667	150 371	Добыча угля и лигнита
Шикі мұнайды және табиғи газды өндіру	309 347	370 382	454 321	617 085	Добыча сырой нефти и природного газа
Өңдеу өнеркәсібі					Обрабатывающая промышленность
Етті қайта өңдеу және консервілеу және ет өнімдерін өндіру	93 500	142 273	-	-	Переработка и консервирование мяса и производство мясных из- делий
Өсімдік және мал мен тоң майы өн- діру	95 923	123 925	-	-	Производство растительных и жи- вотных масел и жиров
Сүт өнімдерінің өндіру	89 600	121 565	-	-	Производство молочных продуктов
Нан және үн өнімдерін өндіру	91 346	99 876	-	-	Производство хлебобулочных и
Тоқыма өнімдерін өндіру	83 461	93 635	73 000	-	мучных изделий
Мұнай өңдеу өнімдерін өндіру	215 050	226 122	251 167	343 486	Производство текстильных изделий
Химиялық өнеркәсіп өнімдерін өндіру	117 113	137 907	143 795	131 852	Производство продуктов нефтепе- реработки
Металлургия өнеркәсібі	160 173	186 170	151 944	203 780	Производство продуктов химиче- ской промышленности
Басқа санаттарға кіргізілмеген ма- шиналар мен жабдықтар жасау; автокөлік құралдарын, трейлерлер және жартылай тіркемелер жасау; өз- ге де көлік құралдарын жаса	97 788	111 920	107 596	137 657	Металлургическая промышлен- ность
Жиһаз жасау	64 706	69 545	66 200	-	Производство машин и оборудо- вания, не включенных в другие категории; производство автотран- спортных средств, трейлеров и полуприцепов; производство проч- их транспортных средств
Электрмен жабдықтау; газ, бу беру және ауа баптау					Производство мебели
Электр энергиясын өндіру, беру және бөлу	123 236	131 823	95 805	94 816	Электроснабжение, подача газа, пара и воздушное кондиционирование
Құрылыс	182 526	206 677	187 201	274 835	Производство, передача и распре- деление электроэнергии
Көтерме және бөлшек сауда; автомо- бильдерді және мотоциклдерді жөндеу	165 679	192 303	-	-	Строительство
Көлік және қоймалау					Оптовая и розничная торговля; ре- монт автомобилей и мотоциклов
Жолаушылар темір жол көлігі, қалаа- ралық; жүк темір жол көлігі	120 226	132 335	-	-	Транспорт и складирование
Өзге де құрлықтағы жолаушылар көлігі; автомобиль көлігімен жүк та- сымалы	138 998	164 767	138 752	147 534	Пассажирский железнодорожный транспорт, междугородний; грузо- вой железнодорожный транспорт
Әуе көлігі	215 638	194 968	273 905	932	Прочий пассажирский сухопутный транспорт; грузовые перевозки автомобильным транспортом
Почталық және курьерлік қызмет	66 274	84 142	-	-	Воздушный транспорт
Тұру және тамақтану бойынша қызметтер	156 162	209 668	-	-	Почтовая и курьерская деятель- ность
Ақпарат және байланыс					Услуги по проживанию и питанию
Байланыс	200 903	259 984	154 209	164 437	Информация и связь
Қаржы және сақтандыру қызметі	125 895	173 060	204 045	228 014	Связь
Мемлекеттік басқару және қорғаныс; міндетті әлеуметтік қамтамасыз ету	63 336	63 282	-	-	Финансовая и страховая деятель- ность
Білім беру	77 636	76 808	-	-	Государственное управление и оборона; обязательное социальное
Денсаулық сақтау және әлеуметтік көр- сетілетін қызметтер					обеспечение
денсаулық сақтау саласындағы қы- змет	82 183	97 671	-	-	Образование
					Здравоохранение и социальные услуги
					Деятельность в области здравоохра- нения

Жалғасы

Продолжение

	Орташа айлық атаулы жалақы, теңге Среднемесячная номинальная заработная плата, тенге				
	автомобиль жүргізушісінің водителя автомобиля		жүкшінің грузчика		
	2013	2014	2013	2014	
Ауыл, орман және балық шаруашылығы					Сельское, лесное и рыбное хозяйство
Өсімдік және мал шаруашылығы, аңшылық және осы салаларда қызметтер ұсыну	79 126	89 938	42 454	50 134	Растениеводство животноводство, охота и представление услуг в этих областях
Балық шаруашылығы және аквадақыл	45 861	46 390	41 611	43 233	Рыболовство и аквакультура
Кен өндіру өнеркәсібі және карьерлерді қазу					Горнодобывающая промышленность и разработка карьеров
Көмір және лигнит өндіру	112 411	122 118	71 192	84 563	Добыча угля и лигнита
Шикі мұнайды және табиғи газды өндіру	304 126	383 346	146 217	160 830	Добыча сырой нефти и природного газа
Өңдеу өнеркәсібі					Обрабатывающая промышленность
Етті қайта өңдеу және консервілеу және ет өнімдерін өндіру	64 010	75 853	44 360	57 690	Переработка и консервирование мяса и производство мясных изделий
Өсімдік және мал мен тоң майы өндіру	79 766	83 231	64 642	66 433	Производство растительных и животных масел и жиров
Сүт өнімдерінің өндіру	71 386	85 464	50 913	58 997	Производство молочных продуктов
Нан және үн өнімдерін өндіру	84 495	92 359	53 454	58 404	Производство хлебобулочных и мучных изделий
Тоқыма өнімдерін өндіру	48 582	50 883	32 809	38 002	Производство текстильных изделий
Мұнай өңдеу өнімдерін өндіру	142 012	135 006	90 118	74 444	Производство продуктов нефтепереработки
Химиялық өнеркәсіп өнімдерін өндіру	96 309	101 331	67 627	70 285	Производство продуктов химической промышленности
Металлургия өнеркәсібі	99 902	110 203	73 486	86 407	Металлургическая промышленность
Басқа санаттарға кіргізілмеген машиналар мен жабдықтар жасау; автокөлік құралдарын, трейлерлер және жартылай тіркемелер жасау; өзге де көлік құралдарын жасау	94 372	108 552	61 143	66 279	Производство машин и оборудования, не включенных в другие категории; производство автотранспортных средств, трейлеров и полуприцепов; производство прочих транспортных средств
Жиһаз жасау	64 870	69 948	65 988	59 180	Производство мебели
Электрмен жабдықтау; газ, бу беру және ауа баптау					Электроснабжение, подача газа, пара и воздушное кондиционирование
Электр энергиясын өндіру, беру және бөлу	80 929	94 012	53 478	58 325	Производство, передача и распределение электроэнергии
Құрылыс	102 666	112 330	71 441	88 745	Строительство
Көтерме және бөлшек сауда; автомобильдерді және мотоциклдерді жөндеу	80 687	91 377	56 674	65 086	Оптовая и розничная торговля; ремонт автомобилей и мотоциклов
Көлік және қоймалау					Транспорт и складирование
Жолаушылар темір жол көлігі, қалалық; жүк темір жол көлігі	94 988	108 956	76 916	82 958	Пассажирский железнодорожный транспорт, междугородный; грузовой железнодорожный транспорт
Өзге де құрлықтағы жолаушылар көлігі; автомобиль көлігімен жүк тасымалы	94 808	149 354	60 799	62 739	Прочий пассажирский сухопутный транспорт; грузовые перевозки автомобильным транспортом
Әуе көлігі	90 103	107 380	58 339	77 453	Воздушный транспорт
Почталық және курьерлік қызмет	69 383	86 888	49 841	86 000	Почтовая и курьерская деятельность
Тұру және тамақтану бойынша қызметтер	112 327	127 686	63 483	68 694	Услуги по проживанию и питанию
Ақпарат және байланыс					Информация и связь
Байланыс	87 676	102 322	65 680	78 989	Связь
Қаржы және сақтандыру қызметі	103 593	108 607	79 354	96 496	Финансовая и страховая деятельность



Жалғасы

Продолжение

	Орташа айлық атаулы жалақы, теңге Среднемесячная номинальная заработная плата, тенге				
	автомобиль жүргізушісінің водителя автомобиля		жүкшінің грузчика		
	2013	2014	2013	2014	
Мемлекеттік басқару және қорғаныс; міндетті әлеуметтік қамтамасыз ету	41 938	45 087	30 357	32 627	Государственное управление и оборона; обязательное соци-
Білім беру	52 377	56 668	32 026	34 874	альное обеспечение Образование
Денсаулық сақтау және әлеуметтік көрсетілетін қызметтер					Здравоохранение и социаль- ные услуги
Денсаулық сақтау саласындағы қызмет	61 814	68 203	41 177	44 612	Деятельность в области здра- воохранения

<sup>1)</sup> 2009 жылға дейін көрсеткіш ЭҚТЖ-2003 негізінде есептелді.

До 2009г. показатель рассчитан на основе ОКЭД-2003.

<sup>2)</sup> Кәсіпкерлік қызметпен айналысатын шағын кәсіпорындарды есепке алусыз.

Без учета малых предприятий, занимающихся предпринимательской деятельностью.

<sup>3)</sup> Қыркүйек айында толық жұмыс істеген қызметкерлерді бір мезгілдік есепке алу бойынша.

По единовременному учету работников, проработавшие полностью сентябрь месяц.

## Тәуелсіз мемлекеттер достастығы және кейбір шетелдердегі қызметкерлердің орташа айлық атаулы жалақысы

### Среднемесячная номинальная заработная плата работников в странах содружества независимых государств и в некоторых зарубежных странах

#### 3.14 Кейбір шет мемлекеттердегі бір қызметкердің орташа айлық атаулы жалақысы<sup>1)</sup> Среднемесячная номинальная заработная плата одного работника в некоторых зарубежных странах<sup>1)</sup>

АҚШ доллармен

в долларах США

	2000	2001	2002	2003	2004	2005	2006	2007	2008	2009	2010	2011	2012	2013	
<b>Қазақстан<sup>2)</sup></b>	396	443	499	518	562	591	670	817	901	960	936	941	1 027	1 024	<b>Қазақстан<sup>2)</sup></b>
Австралия	3 721	3 705	3 755	3 808	3 939	3 979	4 069	4 153	4 046	4 102	4 273	4 361	4 254	4 204	Австралия
Австрия	3 500	3 495	3 638	3 648	3 638	3 644	3 699	3 725	3 780	3 844	3 820	3 768	3 764	3 767	Австрия
Бельгия	3 800	3 843	3 911	3 932	3 911	3 885	3 904	3 889	3 898	3 951	3 921	3 937	3 976	4 007	Бельгия
Ұлыбритания	3 178	3 310	3 348	3 438	3 495	3 477	3 559	3 636	3 586	3 586	3 527	3 458	3 458	3 433	Велико- британия
Мажар Республикасы	1 358	1 453	1 575	1 689	1 774	1 826	1 863	1 836	1 868	1 797	1 781	1 779	1 699	1 746	Венгрия
Германия	3 457	3 476	3 500	3 499	3 492	3 483	3 491	3 491	3 511	3 512	3 515	3 572	3 613	3 640	Германия
Грекия	2 102	2 106	2 285	2 355	2 404	2 552	2 598	2 615	2 579	2 710	2 504	2 330	2 237	2 125	Греция
Дания	3 456	3 460	3 544	3 628	3 734	3 800	3 865	3 910	3 987	4 103	4 116	4 068	4 017	4 029	Дания
Ирландия	3 320	3 407	3 401	3 500	3 617	3 768	3 822	3 920	4 076	4 403	4 342	4 249	4 268	4 126	Ирландия
Испания	2 820	2 809	2 816	2 804	2 766	2 777	2 768	2 808	2 914	3 098	3 043	3 012	2 919	2 902	Испания
Италия	2 893	2 902	2 866	2 848	2 901	2 929	2 938	2 938	2 933	2 937	2 968	2 920	2 866	2 880	Италия
Канада	3 212	3 201	3 164	3 164	3 252	3 391	3 492	3 576	3 621	3 662	3 679	3 740	3 825	3 909	Канада
Корей Республикасы	2 382	2 431	2 505	2 599	2 664	2 723	2 759	2 803	2 792	2 808	2 836	2 880	3 003	3 030	Корея
Люксембург	4 194	4 258	4 353	4 340	4 371	4 416	4 428	4 518	4 490	4 552	4 622	4 594	4 598	4 668	Люксембург
Нидерланды	3 661	3 680	3 693	3 721	3 780	3 769	3 778	3 846	3 917	4 034	4 031	3 991	3 955	3 966	Нидерланды
Норвегия	2 972	3 045	3 161	3 266	3 376	3 469	3 603	3 754	3 834	3 872	3 919	4 053	4 139	4 190	Норвегия
Польша	1 646	1 667	1 657	1 681	1 647	1 654	1 667	1 701	1 787	1 795	1 893	1 890	1 867	1 888	Польша
Португалия	1 900	1 911	1 920	1 925	1 922	1 929	1 901	1 922	1 922	2 020	2 026	1 988	1 926	1 974	Португалия
Словакия Республикасы	1 240	1 239	1 305	1 335	1 357	1 446	1 494	1 585	1 600	1 653	1 726	1 711	1 694	1 692	Словацкая Республика
Словения	0	0	2 232	2 283	2 400	2 486	2 561	2 615	2 663	2 693	2 774	2 767	2 686	2 670	Словения
АҚШ	4 340	4 369	4 364	4 373	4 459	4 458	4 528	4 606	4 575	4 588	4 610	4 648	4 672	4 695	США
Финляндия	2 730	2 795	2 801	2 916	3 012	3 090	3 149	3 200	3 225	3 285	3 308	3 299	3 320	3 338	Финляндия
Франция	2 958	2 974	3 049	3 064	3 112	3 152	3 190	3 206	3 192	3 270	3 319	3 319	3 326	3 354	Франция
Чех Республикасы	1 212	1 270	1 346	1 454	1 521	1 569	1 639	1 689	1 691	1 687	1 735	1 764	1 753	1 695	Чешская Республика
Швейцария	4 006	4 189	4 196	4 217	4 142	4 236	4 268	4 319	4 302	4 394	4 350	4 385	4 476	4 520	Швейцария
Швеция	2 798	2 816	2 840	2 871	2 956	3 014	3 083	3 183	3 225	3 251	3 260	3 303	3 363	3 402	Швеция



Жалғасы

Продолжение

	2000	2001	2002	2003	2004	2005	2006	2007	2008	2009	2010	2011	2012	2013	
Эстония	920	948	994	1 095	1 185	1 266	1 371	1 585	1 601	1 554	1 556	1 495	1 531	1 579	Эстония
Жапония	2 964	2 949	2 900	2 893	2 892	2 930	2 895	2 872	2 884	2 847	2 905	2 978	2 931	2 950	Япония

<sup>1)</sup> 2013 жылғы бағалардың сатып алу қабілеті паритетін (СҚП) қолданумен көрсетілген, <http://www.oecd.org> сайт деректері бойынша.

По паритету покупательской способности (ППС) в ценах 2013 года, по данным сайта <http://www.oecd.org>

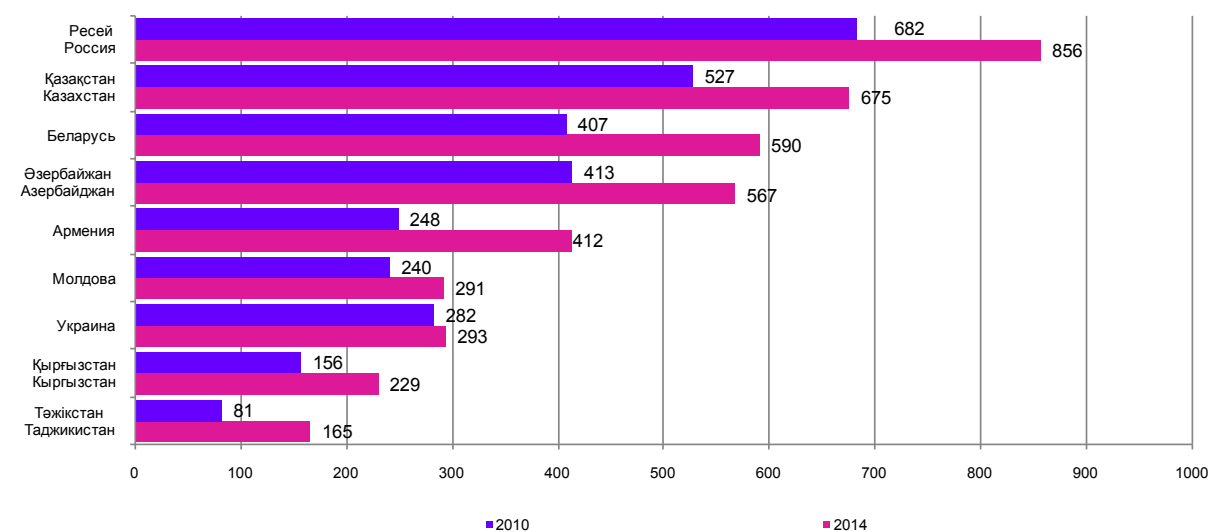
<sup>2)</sup> 2008 жылғы бағалардың сатып алу қабілеті паритетін (СҚП) қолданумен көрсетілген. Бағалау жаһандық экстраполяция әдісі бойынша жүргізілді.

По паритету покупательской способности (ППС) в ценах 2008 года. Оценка произведена по методу глобальной экстраполяции.

**Тәуелсіз мемлекеттер достастығы елдердегі бір қызметкердің орташа айлық атаулы жалақысы\***  
**Среднемесячная номинальная заработная плата одного работника в странах Содружества**  
**Независимых Государств\***

АҚШ долларымен

в долларах США



**3.15 Тәуелсіз мемлекеттер достастығы елдеріндегі бір қызметкердің орташа айлық атаулы жалақысы\***  
**Среднемесячная номинальная заработная плата одного работника в странах Содружества**  
**Независимых Государств\***

	Ұлттық валюта Национальная валюта	2010	2011	2012	2013	2014	
Қазақстан	мың теңге	77,6	90,0	101,3	109,1	121,0	Казахстан
Әзірбайжан	тысяча тенге						
	манат	331,5	364,2	398,4	425	444,5	Азербайджан
Армения	мың драм	102,7	108,1	113,2	146	171,3	Армения
Беларусь	тысяча драмов						
	мың бел.рублі	1 217,3	1 899,8	3 676,0	5 061,4	6 052,4	Беларусь
Қырғызстан	тыс. бел.рублей						
	сом	7 189	9 311	10 726	11 341	12 285	Кыргызстан
Молдова	сомов	2 971,7	3 042	3 386	3 674	4 089,7	Молдова
	лей						
Ресей	рубль	20 952,2	23 369	26 629	29 792	32 495	Россия
Тәжікстан	рублей	354,4	442,1	555,5	695	816	Таджикистан
Украина	сомони	2 250	2 648	3 041	3 282	3 480	Украина
	гривен						

**3.16 Тәуелсіз мемлекеттер достастығы елдеріндегі бір қызметкердің орташа айлық атаулы жалақысы\***  
**Среднемесячная номинальная заработная плата одного работника**  
**в странах Содружества Независимых Государств\***

АҚШ долларымен

в долларах США

	2010	2011	2012	2013	2014	
Қазақстан	527	614	679	717	675	Казахстан
Әзірбайжан	413	461	507	542	567	Азербайджан
Армения	248	290	282	358	412	Армения
Беларусь	407	338,9	439	564	590	Беларусь

Жалғасы

Продолжение

	2010	2011	2012	2013	2014	
Қырғызстан	156	202	228	234	229	Кыргызстан
Молдова	240	259	280	292	291	Молдова
Ресей	682	796	857	936	856	Россия
Тәжікстан	81	96	117	146	165	Таджикистан
Украина	282	331	379	409	293	Украина

\* ТМД Статкомитетінің деректері бойынша.  
По данным Статкомитета СНГ.

## Жалақы қоры Фонд заработной платы

### 3.17 Экономикалық қызмет түрлері бойынша жалақы қорының құрамы\* Состав фонда заработной платы по видам экономической деятельности\*

млн. тенге

млн. тенге

	Қызметкерлердің жалақы қоры Фонд заработной платы работников				
	2010	2011	2012	2013	
Қызметтің барлық түрі бойынша	3 034 529,3	3 625 433,5	4 218 711,7	4 640 683,9	По всем видам деятельности
Ауыл, орман және балық шаруашылығы	43 994,2	53 058,6	58 944,7	62 457,1	Сельское, лесное и рыбное хозяйство
Өнеркәсіп	759 619,3	900 043,3	1 024 481,9	1 176 548,8	Промышленность
Кен өндіру өнеркәсібі және карьерлерді қазу	301 748,1	370 776,0	449 649,5	537 333,9	Горнодобывающая промышленность и разработка карьеров
Өңдеу өнеркәсібі	341 889,5	397 346,6	423 371,1	465 409,3	Обрабатывающая промышленность
Электрмен жабдықтау, газ, бу беру және ауа баптау	93 919,6	108 143,5	123 024,6	140 055,7	Электроснабжение, подача газа, параи воздушное кондиционирование
Суммен жабдықтау; кәріз жүйесі, қалдықтардың жиналуын және таратылуын бақылау	22 062,0	23 777,2	28 436,7	33 749,9	Водоснабжение; канализационная система, контроль над сбором и распределением отходов
Құрылыс	237 254,0	257 393,8	264 924,4	286 338,1	Строительство
Көтерме және бөлшек сауда; автомобильдерді және мотоциклдерді жөндеу	124 411,1	151 721,3	196 326,2	235 786,5	Оптовая и розничная торговля; ремонт автомобилей и мотоциклов
Көлік және қоймалау	255 235,5	292 335,6	342 512,4	367 222,4	Транспорт и складирование
Тұру және тамақтану бойынша қызметтер	23 230,5	27 655,3	29 559,6	33 765,4	Услуги по проживанию и питанию
Ақпарат және байланыс	91 131,4	105 887,6	121 759,4	133 810,3	Информация и связь
Қаржы және сақтандыру қызметі	152 321,3	184 270,5	212 943,4	236 537,6	Финансовая и страховая деятельность
Жылжымайтын мүлікпен жасалатын операциялар	26 265,1	28 365,5	32 410,5	35 785,1	Операции с недвижимым имуществом
Кәсіби, ғылыми және техникалық қызмет	162 230,1	203 572,1	250 568,1	280 510,7	Профессиональная, научная и техническая деятельность
Өкімшілік және қосалқы қызмет көрсету саласындағы қызмет	125 395,6	127 224,8	139 880,9	155 642,9	Деятельность в области административного и вспомогательного обслуживания
Мемлекеттік басқару және қорғаныс; міндетті әлеуметтік қамтамасыз ету	284 144,1	345 136,0	412 233,6	445 135,3	Государственное управление и оборона; обязательное социальное обеспечение
Білім беру	449 458,0	564 238,9	672 673,9	709 344,2	Образование
Денсаулық сақтау және әлеуметтік қызметтер	216 897,2	284 159,4	337 697,9	355 317,9	Здравоохранение и социальные услуги
Өнер, ойын-сауық және демалыс	36 894,6	47 630,2	58 566,8	64 823,8	Искусство, развлечения и отдых
Өзге де қызметтер түрлерін ұсыну	45 863,1	52 469,7	62 949,5	61 528,1	Предоставление прочих видов услуг
Аумақтан тысқары ұйымдар қызметі	184,2	270,8	278,6	129,6	Деятельность экстерриториальных организаций и органов

Жалғасы

Продолжение

	Оның ішінде В том числе				
	тарифтік ставка және лауазымдық (базалық) қызметақы бойынша есептелген жалақы заработная плата, начисленная по тарифным ставкам и должностным (базовым) окладам				
	2010	2011	2012	2013	
Қызметтің барлық түрі бойынша	2 145 083,5	2 557 817,8	3 046 500,3	3 225 268,5	По всем видам деятельности
Ауыл, орман және балық шаруашылығы	37 208,1	45 460,5	50 531,8	53 807,4	Сельское, лесное и рыбное хозяйство
Өнеркәсіп	461 146,1	553 961,9	643 179,2	704 606,1	Промышленность
Кен өндіру өнеркәсібі және карьерлерді қазу	174 611,7	221 173,6	270 192,5	295 216,3	Горнодобывающая промышленность и разработка карьеров
Өңдеу өнеркәсібі	210 508,9	245 425,5	270 397,6	295 225,6	Обрабатывающая промышленность
Электрмен жабдықтау, газ, бу беру және ауа баптау	60 173,0	69 742,2	81 005,7	89 345,0	Электроснабжение, подача газа, пара и воздушное кондиционирование
Сумен жабдықтау; кәріз жүйесі, қалдықтардың жиналуын және таратылуын бақылау	15 852,4	17 620,7	21 583,3	24 819,2	Водоснабжение; канализационная система, контроль над сбором и распределением отходов
Құрылыс	188 328,3	204 127,6	211 553,6	220 833,4	Строительство
Көтерме және бөлшек сауда; автомобильдерді және мотоциклдерді жөндеу	97 818,7	117 216,8	158 725,0	180 719,5	Оптовая и розничная торговля; ремонт автомобилей и мотоциклов
Көлік және қоймалау	143 582,7	160 818,0	212 939,6	210 701,7	Транспорт и складирование
Тұру және тамақтану бойынша қызметтер	18 551,9	21 981,8	23 791,9	26 411,8	Услуги по проживанию и питанию
Ақпарат және байланыс	57 262,3	64 950,6	81 272,4	87 661,5	Информация и связь
Қаржы және сақтандыру қызметі	112 784,6	131 401,5	147 660,5	155 862,5	Финансовая и страховая деятельность
Жылжымайтын мүлікпен жасалатын операциялар	18 599,1	20 083,4	24 307,2	26 430,7	Операции с недвижимым имуществом
Кәсіби, ғылыми және техникалық қызмет	116 642,3	149 589,1	187 176,3	202 332,6	Профессиональная, научная и техническая деятельность
Әкімшілік және қосалқы қызмет көрсету саласындағы қызмет	105 604,6	105 883,9	116 166,3	126 966,8	Деятельность в области административного и вспомогательного обслуживания
Мемлекеттік басқару және қорғаныс; міндетті әлеуметтік қамтамасыз ету	207 114,5	254 773,9	311 420,2	317 552,5	Государственное управление и оборона; обязательное социальное обеспечение
Білім беру	349 645,2	437 707,6	527 819,2	550 124,7	Образование
Денсаулық сақтау және әлеуметтік қызметтер	163 608,7	210 325,4	253 491,5	263 067,6	Здравоохранение и социальные услуги
Өнер, ойын-сауық және демалыс	28 385,3	36 552,4	46 552,8	49 454,4	Искусство, развлечения и отдых
Өзге де қызметтер түрлерін ұсыну	38 697,2	42 783,4	49 726,5	48 615,1	Предоставление прочих видов услуг
Аумақтан тысқары ұйымдар қызметі	104,0	200,0	186,2	120,0	Деятельность экстерриториальных организаций и органов

Жалғасы

Продолжение

	Оның ішінде В том числе				
	ынталандыру сипатындағы төлемдер выплаты стимулирующего характера				
	2010	2011	2012	2013	
Қызметтің барлық түрі бойынша	349 870,0	433 159,5	469 436,5	574 448,4	По всем видам деятельности
Ауыл, орман және балық шаруашылығы	2 388,8	3 327,1	3 566,3	3 521,2	Сельское, лесное и рыбное хозяйство
Өнеркәсіп	138 084,3	166 473,9	178 045,9	220 977,1	Промышленность
Кен өндіру өнеркәсібі және карьерлерді қазу	58 147,5	73 488,4	84 883,6	115 904,1	Горнодобывающая промышленность и разработка карьеров
Өңдеу өнеркәсібі	62 204,8	73 364,5	72 307,2	79 770,7	Обрабатывающая промышленность
Электрмен жабдықтау, газ, бу беру және ауа баптау	15 805,0	18 082,2	19 322,0	22 714,3	Электроснабжение, подача газа, пара и воздушное кондиционирование
Сумен жабдықтау; кәріз жүйесі, қалдықтардың жиналуын және таратылуын бақылау	1 926,9	1 538,9	1 533,1	2 588,0	Водоснабжение; канализационная система, контроль над сбором и распределением отходов
Құрылыс	19 051,3	20 706,0	20 423,2	27 752,6	Строительство
Көтерме және бөлшек сауда; автомобильдерді және мотоциклдерді жөндеу	14 555,7	17 779,8	20 826,9	28 712,0	Оптовая и розничная торговля; ремонт автомобилей и мотоциклов
Көлік және қоймалау	50 427,4	60 641,6	52 339,4	62 137,2	Транспорт и складирование
Тұру және тамақтану бойынша қызметтер	1 208,9	1 584,3	1 598,1	1 952,5	Услуги по проживанию и питанию

Жалғасы

Продолжение

	Оның ішінде В том числе				
	ынталандыру сипатындағы төлемдер выплаты стимулирующего характера				
	2010	2011	2012	2013	
Ақпарат және байланыс	17 898,4	22 344,4	22 214,1	22 707,8	Информация и связь
Қаржы және сақтандыру қызметі	20 585,6	30 180,7	39 443,0	48 889,0	Финансовая и страховая деятельность
Жылжымайтын мүлікпен жасалатын операциялар	3 518,8	4 252,1	4 684,5	5 245,5	Операции с недвижимым имуществом
Кәсіби, ғылыми және техникалық қызмет	19 209,7	24 488,7	27 696,3	34 433,6	Профессиональная, научная и техническая деятельность
Әкімшілік және қосалқы қызмет көрсету саласындағы қызмет	7 576,4	7 529,5	8 060,5	10 625,5	Деятельность в области административного и вспомогательного обслуживания
Мемлекеттік басқару және қорғаныс; міндетті әлеуметтік қамтамасыз ету	26 971,5	31 192,0	38 919,3	46 917,4	Государственное управление и оборона; обязательное социальное обеспечение
Білім беру	11 947,8	15 522,8	20 242,7	25 147,8	Образование
Денсаулық сақтау және әлеуметтік қызметтер	9 135,0	16 965,1	19 659,2	21 872,2	Здравоохранение и социальные услуги
Өнер, ойын-сауық және демалыс	3 918,5	5 303,2	4 915,6	7 171,5	Искусство, развлечения и отдых
Өзге де қызметтер түрлерін ұсыну	3 343,9	4 868,5	6 801,3	6 385,2	Предоставление прочих видов услуг
Аумақтан тыс қары ұйымдар қызметі	47,8	-	-	-	Деятельность экстерриториальных организаций и органов

Жалғасы

Продолжение

	Оның ішінде В том числе				
	жұмыс режиміне және еңбек жағдайына байланысты өтемақылық төлемдер компенсационные выплаты, связанные с режимом работы и условиями труда				
	2010	2011	2012	2013	
Қызметтің барлық түрі бойынша	144 755,6	174 212,1	191 013,3	224 615,7	По всем видам деятельности
Ауыл, орман және балық шаруашылығы	868,5	842,0	856,4	976,3	Сельское, лесное и рыбное хозяйство
Өнеркәсіп	57 105,4	63 337,1	71 815,4	89 155,9	Промышленность
Кен өндіру өнеркәсібі және карьерлерді қазу	30 159,6	31 566,1	36 316,2	51 442,0	Горнодобывающая промышленность и разработка карьеров
Өңдеу өнеркәсібі	19 123,2	22 835,1	25 171,5	26 035,4	Обрабатывающая промышленность
Электрмен жабдықтау, газ, бу беру және ауа баптау	6 452,9	7 340,5	7 949,1	9 327,3	Электроснабжение, подача газа, пара и воздушное кондиционирование
Сумен жабдықтау; кәріз жүйесі, қалдықтардың жиналуын және таратылуын бақылау	1 369,7	1 595,4	2 378,6	2 351,3	Водоснабжение; канализационная система, контроль над сбором и распределением отходов
Құрылыс	9 387,5	9 286,3	10 736,8	11 213,1	Строительство
Көтерме және бөлшек сауда; автомобильдерді және мотоциклдерді жөндеу	1 273,1	1 829,4	2 526,1	4 860,2	Оптовая и розничная торговля; ремонт автомобилей и мотоциклов
Көлік және қоймалау	26 635,7	33 458,9	31 827,2	35 564,5	Транспорт и складирование
Тұру және тамақтану бойынша қызметтер	1 127,4	1 294,7	1 454,4	1 711,9	Услуги по проживанию и питанию
Ақпарат және байланыс	3 169,9	3 609,6	3 363,0	3 506,0	Информация и связь
Қаржы және сақтандыру қызметі	850,8	1 315,0	1 112,6	1 792,4	Финансовая и страховая деятельность
Жылжымайтын мүлікпен жасалатын операциялар	1 365,5	1 085,6	661,7	488,9	Операции с недвижимым имуществом
Кәсіби, ғылыми және техникалық қызмет	5 437,0	8 958,1	9 951,8	12 535,6	Профессиональная, научная и техническая деятельность
Әкімшілік және қосалқы қызмет көрсету саласындағы қызмет	4 285,9	5 847,5	6 588,3	6 031,0	Деятельность в области административного и вспомогательного обслуживания
Білім беру	12 467,9	16 182,7	19 453,2	12 507,9	Образование
Денсаулық сақтау және әлеуметтік қызметтер	13 437,3	18 104,5	19 776,3	21 504,1	Здравоохранение и социальные услуги
Өнер, ойын-сауық және демалыс	620,7	869,5	1 230,0	20 546,8	Искусство, развлечения и отдых
Өзге де қызметтер түрлерін ұсыну	314,5	439,9	529,0	1 199,1	Предоставление прочих видов услуг
Аумақтан тысқары ұйымдар қызметі	-	-	-	1 022,1	Деятельность экстерриториальных организаций и органов

Жалғасы

Продолжение

	Оның ішінде В том числе				
	жұмыс істелмеген уақыт үшін ақы төлеу оплата за неотработанное время				
	2010	2011	2012	2013	
Қызметтің барлық түрі бойынша	295 811,1	356 074,4	420 229,0	468 845,6	По всем видам деятельности
Ауыл, орман және балық шаруашылығы	2 996,8	2 999,0	3 849,5	3 675,7	Сельское, лесное и рыбное хозяйство
Өнеркәсіп	73 535,9	87 829,1	100 165,7	120 559,2	Промышленность
Кен өндіру өнеркәсібі және карьерлерді қазу	29 969,1	37 047,6	47 116,1	57 742,4	Горнодобывающая промышленность и разработка карьеров
Өңдеу өнеркәсібі	32 395,0	37 938,2	38 615,0	46 107,6	Обрабатывающая промышленность
Электрмен жабдықтау, газ, бу беру және ауа баптау	9 195,2	10 632,2	12 228,3	14 038,0	Электроснабжение, подача газа, пара и воздушное кондиционирование
Сумен жабдықтау; кәріз жүйесі, қалдықтардың жиналуын және таратылуын бақылау	1 976,6	2 211,1	2 206,3	2 671,3	Водоснабжение; канализационная система, контроль над сбором и распределением отходов
Құрылыс	15 014,3	16 870,5	19 319,1	19 769,5	Строительство
Көтерме және бөлшек сауда; автомобильдерді және мотоциклдерді жөндеу	7 799,8	10 175,0	11 676,3	14 531,7	Оптовая и розничная торговля; ремонт автомобилей и мотоциклов
Көлік және қоймалау	24 251,0	29 122,6	39 654,6	42 784,1	Транспорт и складирование
Тұру және тамақтану бойынша қызметтер	1 568,4	1 923,6	2 592,1	2 215,0	Услуги по проживанию и питанию
Ақпарат және байланыс	8 820,3	10 086,7	11 002,7	13 598,7	Информация и связь
Қаржы және сақтандыру қызметі	11 801,2	14 969,7	17 631,3	22 365,0	Финансовая и страховая деятельность
Жылжымайтын мүлікпен жасалатын операциялар	2 189,0	2 144,8	2 451,2	2 711,7	Операции с недвижимым имуществом
Кәсіби, ғылыми және техникалық қызмет	10 869,1	14 006,9	17 460,0	19 533,9	Профессиональная, научная и техническая деятельность
Әкімшілік және қосалқы қызмет көрсету саласындағы қызмет	6 159,4	6 218,5	7 393,3	7 853,8	Деятельность в области административного и вспомогательного обслуживания
Мемлекеттік басқару және қорғаныс; міндетті әлеуметтік қамтамасыз ету	35 570,9	42 137,3	47 728,9	51 558,0	Государственное управление и оборона; обязательное социальное обеспечение
Білім беру	65 619,6	80 622,0	94 841,9	98 186,5	Образование
Денсаулық сақтау және әлеуметтік қызметтер	24 222,0	30 305,2	36 169,2	40 006,3	Здравоохранение и социальные услуги
Өнер, ойын-сауық және демалыс	3 010,3	3 813,0	4 357,5	5 815,4	Искусство, развлечения и отдых
Өзге де қызметтер түрлерін ұсыну	2 373,7	2 839,3	3 844,2	3 671,6	Предоставление прочих видов услуг
Аумақтан тысқары ұйымдар қызметі	9,4	11,3	91,5	9,5	Деятельность экстерриториальных организаций и органов

Жалғасы

Продолжение

	Оның ішінде В том числе				
	төлемге есептелген басқа да ақшалай сомалар другие денежные суммы, начисленные к выплате				
	2010	2011	2012	2013	
Қызметтің барлық түрі бойынша	99 009,0	104 169,7	91 532,6	147 505,7	По всем видам деятельности
Ауыл, орман және балық шаруашылығы	532,0	430,0	140,6	476,6	Сельское, лесное и рыбное хозяйство
Өнеркәсіп	29 747,5	28 441,2	31 275,7	41 250,5	Промышленность
Кен өндіру өнеркәсібі және карьерлерді қазу	8 860,1	7 500,3	11 141,1	17 029,2	Горнодобывающая промышленность и разработка карьеров
Өңдеу өнеркәсібі	17 657,6	17 783,3	16 879,9	18 270,1	Обрабатывающая промышленность
Электрмен жабдықтау, газ, бу беру және ауа баптау	2 293,5	2 346,4	2 519,5	4 631,2	Электроснабжение, подача газа, пара и воздушное кондиционирование
Сумен жабдықтау; кәріз жүйесі, қалдықтардың жиналуын және таратылуын бақылау	936,3	811,2	735,3	1 320,0	Водоснабжение; канализационная система, контроль над сбором и распределением отходов
Құрылыс	5 472,7	6 403,5	2 891,7	6 769,4	Строительство
Көтерме және бөлшек сауда; автомобильдерді және мотоциклдерді жөндеу	2 963,8	4 720,4	2 572,0	6 963,1	Оптовая и розничная торговля; ремонт автомобилей и мотоциклов
Көлік және қоймалау	10 338,7	8 294,6	5 751,6	16 034,9	Транспорт и складирование
Тұру және тамақтану бойынша қызметтер	774,0	871,0	123,1	1 474,1	Услуги по проживанию и питанию



Жалғасы

Продолжение

	Оның ішінде В том числе				
	төлемге есептелген басқа да ақшалай сомалар другие денежные суммы, начисленные к выплате				
	2010	2011	2012	2013	
Ақпарат және байланыс	3 980,5	4 896,2	3 907,2	6 336,3	Информация и связь
Қаржы және сақтандыру қызметі	6 299,2	6 403,7	7 096,1	7 628,8	Финансовая и страховая деятель- ность
Жылжымайтын мүлікпен жасала- тын операциялар	592,7	799,6	305,9	908,3	Операции с недвижимым имуще- ством
Кәсіби, ғылыми және техникалық қызмет	10 072,1	6 529,4	8 283,7	11 675,0	Профессиональная, научная и тех- ническая деятельность
Әкімшілік және қосалқы қызмет көрсету саласындағы қызмет	1 769,3	1 745,4	1 672,4	4 165,7	Деятельность в области админи- стративного и вспомогательного обслуживания
Мемлекеттік басқару және қорға- ныс; міндетті әлеуметтік қамтама- сыз ету	8 078,5	9 281,5	5 033,8	16 599,5	Государственное управление и оборона; обязательное социальное обеспечение
Білім беру	9 777,6	14 203,9	10 316,9	14 381,1	Образование
Денсаулық сақтау және әлеуметтік қызметтер	6 494,1	8 459,1	8 601,7	9 825,0	Здравоохранение и социальные услуги
Өнер, ойын-сауық және демалыс	959,7	1 092,0	1 510,9	1 183,3	Искусство, развлечения и отдых
Өзге де қызметтер түрлерін ұсыну	1 133,7	1 538,7	2 048,6	1 834,2	Предоставление прочих видов услуг
Аумақтан тысқары ұйымдар қызметі	23,0	59,6	0,9		Деятельность экстерриториальных - организаций и органов

Жалғасы

Продолжение

	Қызметкерлердің жалақы қоры Фонд заработной платы работников	Оның ішінде В том числе		
		тарифтік ставка және лауазымдық (базалық) қызметақы бойынша есептелген жалақы заработная плата, начисленная по та- рифным ставкам и должностным (базо- вым) окладам	тұрақты сипаттағы сыйлықақы- лар премии, носящие регулярный характер	
		2014		
Қызметтің барлық түрі бойынша	5 247 135,2	3 720 386,1	385 110,7	По всем видам деятельности
Ауыл, орман және балық шаруашылығы	68 172,8	58 277,2	1 759,4	Сельское, лесное и рыбное хо- зяйство
Өнеркәсіп	1 333 849,7	827 708,1	154 883,4	Промышленность
Кен өндіру өнеркәсібі және ка- рьерлерді қазу	627 377,9	354 963,9	81 364,8	Горнодобывающая промыш- ленность и разработка карье- ров
Өңдеу өнеркәсібі	508 791,4	339 544,9	57 764,4	Обрабатывающая промышлен- ность
Электрмен жабдықтау, газ, бу беру және ауа баптау	157 769,7	102 886,0	14 192,5	Электроснабжение, подача газа, параи воздушное конди- ционирование
Сумен жабдықтау; кәріз жүйесі, қалдықтардың жиналуын және таратылуын бақылау	39 910,7	30 313,4	1 561,7	Водоснабжение; канализаци- онная система, контроль над сбором и распределением
Құрылыс	344 136,1	267 119,0	27 142,6	отходов Строительство
Көтерме және бөлшек сауда; авто- мобильдерді және мотоциклдерді жөндеу	284 804,6	212 502,8	32 867,1	Оптовая и розничная торговля; ремонт автомобилей и мотоци- клов
Көлік және қоймалау	424 396,7	257 495,0	38 283,9	Транспорт и складирование
Тұру және тамақтану бойынша қызметтер	41 848,7	33 309,8	1 285,0	Услуги по проживанию и пита- нию
Ақпарат және байланыс	146 874,5	100 822,2	12 630,4	Информация и связь
Қаржы және сақтандыру қызметі	271 513,7	180 121,4	29 807,4	Финансовая и страховая дея- тельность
Жылжымайтын мүлікпен жасала- тын операциялар	35 916,0	27 343,2	2 582,9	Операции с недвижимым иму- ществом
Кәсіби, ғылыми және техникалық қызмет	346 429,9	259 563,9	23 144,1	Профессиональная, научная и техническая деятельность
Әкімшілік және қосалқы қызмет көрсету саласындағы қызмет	149 555,4	121 601,6	8 115,4	Деятельность в области админи- стративного и вспомогательного обслуживания



Жалғасы

Продолжение

	Қызметкерлердің жалақы қоры Фонд заработной платы работников	Оның ішінде В том числе		
		тарифтік ставка және лауазымдық (базалық) қызметі бойынша есептелген жалақы заработная плата, начисленная по тарифным ставкам и должностным (базовым) окладам	тұрақты сипаттағы сыйлықалар премии, носящие регулярный характер	
		2014		
Мемлекеттік басқару және қорғаныс; міндетті әлеуметтік қамтамасыз ету	467 963,6	343 108,7	13 076,2	Государственное управление и оборона; обязательное социальное обеспечение
Білім беру	784 002,6	617 819,6	10 840,2	Образование
Денсаулық сақтау және әлеуметтік қызметтер	398 826,6	295 644,1	18 670,9	Здравоохранение и социальные услуги
Өнер, ойын-сауық және демалыс	78 148,0	60 436,5	5 134,7	Искусство, развлечения и отдых
Өзге де қызметтер түрлерін ұсыну	70 559,8	57 389,2	4 886,6	Предоставление прочих видов услуг
Аумақтан тыс қары ұйымдар қызметі	136,6	123,8	0,4	Деятельность экстерриториальных организаций и органов

Жалғасы

Продолжение

	Біржолғы төлемдер мен сыйлықалар единовременные выплаты и премии	Оның ішінде В том числе		
		жұмыс режиміне және еңбек жағдайына байланысты өтемақылық төлемдер компенсационные выплаты, связанные с режимом работы и условиями труда	жұмыс істелмеген уақыт үшін ақы төлеу оплата за неотработанное время	
		2014		
Қызметтің барлық түрі бойынша	397 297,7	282 281,7	462 059,0	По всем видам деятельности
Ауыл, орман және балық шаруашылығы	2 665,3	1 161,7	4 309,3	Сельское, лесное и рыбное хозяйство
Өнеркәсіп	115 436,6	113 171,4	122 650,2	Промышленность
Кен өндіру өнеркәсібі және карьерлерді қазу	66 044,7	66 058,5	58 946,0	Горнодобывающая промышленность и разработка карьеров
Өңдеу өнеркәсібі	32 426,2	32 203,4	46 852,4	Обрабатывающая промышленность
Электрмен жабдықтау, газ, бу беру және ауа баптау	15 027,6	11 799,8	13 863,7	Электроснабжение, подача газа, параи воздушное кондиционирование
Сумен жабдықтау; кәріз жүйесі, қалдықтардың жиналуын және таратылуын бақылау	1 938,0	3 109,6	2 988,0	Водоснабжение; канализационная система, контроль над сбором и распределением отходов
Құрылыс	12 368,9	12 884,8	24 620,8	Строительство
Көтерме және бөлшек сауда; автомобильдерді және мотоциклдерді жөндеу	14 400,9	6 026,9	19 006,8	Оптовая и розничная торговля; ремонт автомобилей и мотоциклов
Көлік және қоймалау	38 892,0	47 164,2	42 561,6	Транспорт и складирование
Тұру және тамақтану бойынша қызметтер	1 677,4	2 992,1	2 584,4	Услуги по проживанию и питанию
Ақпарат және байланыс	16 714,5	4 550,4	12 156,9	Информация и связь
Қаржы және сақтандыру қызметі	37 185,9	4 213,9	20 185,1	Финансовая и страховая деятельность
Жылжымайтын мүлікпен жасалатын операциялар	2 670,3	736,8	2 582,9	Операции с недвижимым имуществом
Кәсіби, ғылыми және техникалық қызмет	23 034,8	19 171,4	21 515,7	Профессиональная, научная и техническая деятельность
Әкімшілік және қосалқы қызмет көрсету саласындағы қызмет	5 534,2	5 902,5	8 401,7	Деятельность в области административного и вспомогательного обслуживания

Жалғасы

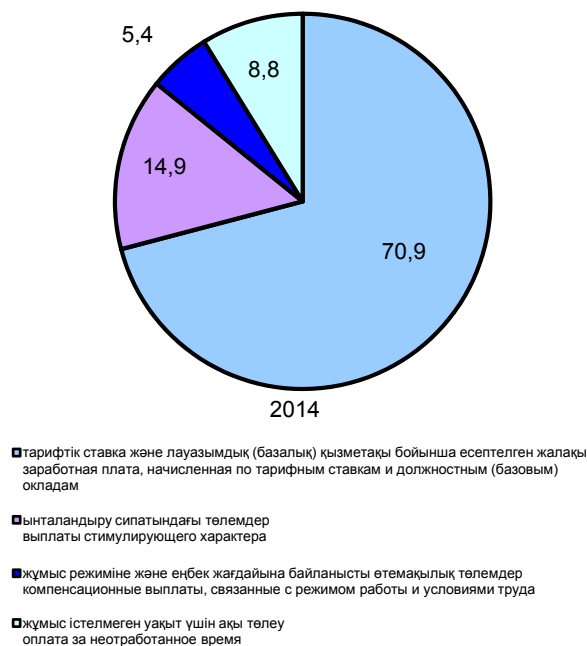
Продолжение

	Оның ішінде В том числе			
	біржолғы төлемдер мен сыйлықақылар единовременные выплаты и премии	жұмыс режиміне және еңбек жағдайына байланысты өтемақылық төлемдер компенсационные выплаты, связанные с режимом работы и условиями труда	жұмыс істелмеген уақыт үшін ақы төлеу оплата за неотработанное время	
	2014			
Мемлекеттік басқару және қорғаныс; міндетті әлеуметтік қамтамасыз ету	57 639,1	12 706,9	41 432,7	Государственное управление и оборона; обязательное социальное обеспечение
Білім беру	39 385,4	23 698,6	92 258,8	Образование
Денсаулық сақтау және әлеуметтік қызметтер	20 842,5	25 383,0	38 286,1	Здравоохранение и социальные услуги
Өнер, ойын-сауық және демалыс	6 165,0	1 437,4	4 974,3	Искусство, развлечения и отдых
Өзге де қызметтер түрлерін ұсыну	2 683,7	1 079,7	4 520,6	Предоставление прочих видов услуг
Аумақтан тысқары ұйымдар қызметі	1,1	-	11,2	Деятельность экстерриториальных организаций и органов

### Жалақы қорының құрылымы Структура фонда заработной платы

пайызбен

в процентах



\* Кәсіпкерлік қызметпен айналысатын шағын кәсіпорындарды есепке алусыз.  
Без учета малых предприятий, занимающихся предпринимательской деятельностью.

## 4. Ерлер мен әйелдердің жалақысы

### Заработная плата мужчин и женщин

#### Ерлер мен әйелдердің орташа айлық атаулы жалақысы\*

#### Среднемесячная номинальная заработная плата мужчин и женщин\*

##### 4.1 2014 жылғы экономикалық қызмет түрлері бойынша ерлер мен әйелдердің орташа айлық атаулы жалақысы

##### Среднемесячная номинальная заработная плата мужчин и женщин по видам экономической деятельности в 2014 году

теңге			теңге
	Ерлер Мужчины	Әйелдер Женщины	
Қызметтің барлық түрі бойынша	133 058	94 593	По всем видам деятельности
Ауыл, орман және балық шаруашылығы	65 866	51 998	Сельское, лесное и рыбное хозяйство
Өнеркәсіп	163 866	112 554	Промышленность
Кен өндіру өнеркәсібі және карьерлерді қазу	259 074	195 134	Горнодобывающая промышленность и разра- ботка карьеров
Өңдеу өнеркәсібі	127 954	93 333	Обрабатывающая промышленность
Электрмен жабдықтау, газ, бу беру және ауа баптау	123 355	101 994	Электроснабжение, подача газа, пара и воз- душное кондиционирование
Сумен жабдықтау; кәріз жүйесі, қалдықтардың жиналуын және таратылуын бақылау	78 015	65 760	Водоснабжение; канализационная система, контроль над сбором и распределением от- ходов
Құрылыс	117 165	97 551	Строительство
Көтерме және бөлшек сауда; автомобильдерді және мотоциклдерді жөндеу	113 793	94 178	Оптовая и розничная торговля; ремонт авто- мобилей и мотоциклов
Көлік және қоймалау	159 816	124 908	Транспорт и складирование
Тұру және тамақтану бойынша қызметтер	107 972	75 391	Услуги по проживанию и питанию
Ақпарат және байланыс	169 844	151 908	Информация и связь
Қаржы және сақтандыру қызметі	274 885	177 924	Финансовая и страховая деятельность
Жылжымайтын мүлікпен жасалатын операциялар	88 985	73 894	Операции с недвижимым имуществом
Кәсіби, ғылыми және техникалық қызмет	255 653	169 110	Профессиональная, научная и техническая деятельность
Әкімшілік және қосалқы қызмет көрсету сала-сындағы қызмет	85 534	96 790	Деятельность в области административного и вспомогательного обслуживания
Мемлекеттік басқару және қорғаныс; міндетті әлеуметтік қамтамасыз ету	116 019	88 441	Государственное управление и оборона; обя- зательное социальное обеспечение
Білім беру	77 728	73 764	Образование
Денсаулық сақтау және әлеуметтік қызметтер	96 528	86 986	Здравоохранение и социальные услуги
Өнер, ойын-сауық және демалыс	112 543	61 886	Искусство, развлечения и отдых
Өзге де қызметтер түрлерін ұсыну	170 366	120 413	Предоставление прочих видов услуг
Аумақтан тысқары ұйымдар қызметі	263 436	300 219	Деятельность экстерриториальных организа- ций и органов

##### 4.2 2014 жылғы экономикалық қызмет түрлері бойынша ерлер мен әйелдерге есептелген жалақы қоры

##### Фонд заработной платы, начисленный мужчинам и женщинам по видам экономической деятельности в 2014 году

млн. теңге			млн. теңге
	Ерлер Мужчины	Әйелдер Женщины	
Қызметтің барлық түрі бойынша	3748157,6	2294302,0	По всем видам деятельности
Ауыл, орман және балық шаруашылығы	71720,5	19567,3	Сельское, лесное и рыбное хозяйство
Өнеркәсіп	1129732,1	299344,7	Промышленность
Кен өндіру өнеркәсібі және карьерлерді қазу	540222,7	102377,5	Горнодобывающая промышленность и разра- ботка карьеров
Өңдеу өнеркәсібі	433082,9	141742,7	Обрабатывающая промышленность
Электрмен жабдықтау, газ, бу беру және ауа баптау	123261,3	41383,4	Электроснабжение, подача газа, пара и воз- душное кондиционирование
Сумен жабдықтау; кәріз жүйесі, қалдықтардың жиналуын және таратылуын бақылау	33165,2	13841,1	Водоснабжение; канализационная система, контроль над сбором и распределением от- ходов
Құрылыс	411980,3	67475,0	Строительство
Көтерме және бөлшек сауда; автомобильдерді және мотоциклдерді жөндеу	290197,1	197592,5	Оптовая и розничная торговля; ремонт авто- мобилей и мотоциклов
Көлік және қоймалау	361474,9	112631,6	Транспорт и складирование

Жалғасы

Продолжение

	Ерлер Мужчины	Әйелдер Женщины	
Тұру және тамақтану бойынша қызметтер	22089,9	30759,6	Услуги по проживанию и питанию
Ақпарат және байланыс	105658,8	69565,4	Информация и связь
Қаржы және сақтандыру қызметі	129870,0	157502,9	Финансовая и страховая деятельность
Жылжымайтын мүлікпен жасалатын операциялар	48258,8	31799,1	Операции с недвижимым имуществом
Кәсіби, ғылыми және техникалық қызмет	316090,9	154428,8	Профессиональная, научная и техническая деятельность
Әкімшілік және қосалқы қызмет көрсету саласындағы қызмет	148369,0	43096,7	Деятельность в области административного и вспомогательного обслуживания
Мемлекеттік басқару және қорғаныс; міндетті әлеуметтік қамтамасыз ету	326121,1	141842,4	Государственное управление и оборона; обязательное социальное обеспечение
Білім беру	203988,1	580014,5	Образование
Денсаулық сақтау және әлеуметтік қызметтер	81500,3	317326,4	Здравоохранение и социальные услуги
Өнер, ойын-сауық және демалыс	57203,9	35648,3	Искусство, развлечения и отдых
Өзге де қызметтер түрлерін ұсыну	43848,2	35623,8	Предоставление прочих видов услуг
Аумақтан тысқары ұйымдар қызметі	53,7	82,9	Деятельность экстерриториальных организаций и органов

\* Кәсіпкерлік қызметпен айналысатын шағын кәсіпорындарды есепке алумен.

С учетом малых предприятий, занимающихся предпринимательской деятельностью.

**Ерлер мен әйелдердің орташа айлық атаулы жалақысы\*****Среднемесячная номинальная заработная плата мужчин и женщин\***

**4.3 Экономикалық қызмет түрлері бойынша ерлер мен әйелдердің орташа айлық атаулы жалақысы**  
**Среднемесячная номинальная заработная плата мужчин и женщин**  
**по видам экономической деятельности**

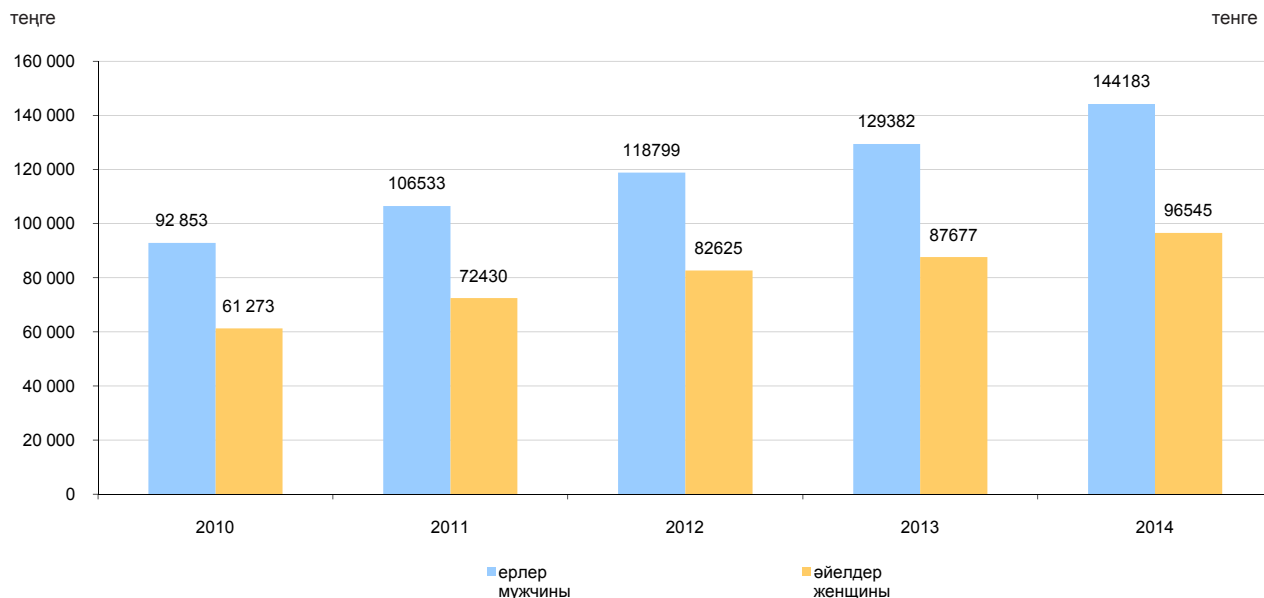
теңге

тенге

	Ерлер Мужчины					
	2010	2011	2012	2013	2014	
Қызметтің барлық түрі бойынша	92 853	106 533	118 799	129 382	144 183	По всем видам деятельности
Ауыл, орман және балық шаруашылығы	39 061	48 794	55 166	62 880	71 590	Сельское, лесное и рыбное хозяйство
Өнеркәсіп	102 797	118 212	133 561	151 900	174 807	Промышленность
Кен өндіру өнеркәсібі және карьерлерді қазу	157 505	180 012	190 018	223 011	265 377	Горнодобывающая промышленность и разработка карьеров
Өңдеу өнеркәсібі	87 377	99 236	113 288	123 881	138 748	Обрабатывающая промышленность
Электрмен жабдықтау, газ, бу беру және ауа баптау	75 213	86 033	96 978	110 264	123 423	Электроснабжение, подача газа, пара и воздушное кондиционирование
Сумен жабдықтау; кәріз жүйесі, қалдықтардың жиналуын және таратылуын бақылау	52 619	57 472	67 087	74 527	83 370	Водоснабжение; канализационная система, контроль над сбором и распределением отходов
Құрылыс	107 760	112 543	113 767	121 412	142 404	Строительство
Көтерме және бөлшек сауда; автомобильдерді және мотоциклдерді жөндеу	82 605	94 868	106 924	115 156	128 912	Оптовая и розничная торговля; ремонт автомобилей и мотоциклов
Көлік және қоймалау	103 992	120 277	137 857	151 373	172 004	Транспорт и складирование
Тұру және тамақтану бойынша қызметтер	98 315	109 010	111 385	116 998	136 366	Услуги по проживанию и питанию
Ақпарат және байланыс	116 098	133 977	149 259	163 094	178 107	Информация и связь
Қаржы және сақтандыру қызметі	205 373	239 113	253 095	274 650	286 573	Финансовая и страховая деятельность
Жылжымайтын мүлікпен жасалатын операциялар	73 689	84 856	94 602	105 861	115 036	Операции с недвижимым имуществом
Кәсіби, ғылыми және техникалық қызмет	174 741	211 970	241 421	255 968	304 126	Профессиональная, научная и техническая деятельность
Әкімшілік және қосалқы қызмет көрсету саласындағы қызмет	98 077	96 814	98 044	102 677	91 703	Деятельность в области административного и вспомогательного обслуживания
Мемлекеттік басқару және қорғаныс; міндетті әлеуметтік қамтамасыз ету	75 940	91 961	106 791	112 738	116 019	Государственное управление и оборона; обязательное социальное обеспечение

Жалғасы						Продолжение
	Ерлер Мужчины					
	2010	2011	2012	2013	2014	
Білім беру	52 554	62 878	71 561	72 326	77 728	Образование
Денсаулық сақтау және әлеуметтік қызметтер	61 390	73 934	83 010	86 187	96 528	Здравоохранение и социальные услуги
Өнер, ойын-сауық және демалыс	69 262	85 465	97 424	106 763	125 711	Искусство, развлечения и отдых
Өзге де қызметтер түрлерін ұсыну	158 810	172 994	186 438	191 497	190 829	Предоставление прочих видов услуг
Аумақтан тысқары ұйымдар қызметі	231 094	323 407	381 476	269 948	263 436	Деятельность экстерриториальных организаций и органов
Жалғасы						Продолжение
	Әйелдер Женщины					
	2010	2011	2012	2013	2014	
Қызметтің барлық түрі бойынша	61 273	72 430	82 625	87 677	96 545	По всем видам деятельности
Ауыл, орман және балық шаруашылығы	29 800	35 112	40 622	46 942	53 771	Сельское, лесное и рыбное хозяйство
Өнеркәсіп	69 108	79 892	91 259	104 601	120 155	Промышленность
Кен өндіру өнеркәсібі және карьерлерді қазу	114 814	131 209	134 229	161 721	197 792	Горнодобывающая промышленность и разработка карьеров
Өңдеу өнеркәсібі	59 658	69 407	81 705	91 244	101 735	Обрабатывающая промышленность
Электрмен жабдықтау, газ, бу беру және ауа баптау	60 217	69 103	78 861	89 411	100 141	Электроснабжение, подача газа, пара и воздушное кондиционирование
Сумен жабдықтау; кәріз жүйесі, қалдықтардың жиналуын және таратылуын бақылау	41 285	44 452	52 241	59 382	68 884	Водоснабжение; канализационная система, контроль над сбросом и распределением отходов
Құрылыс	82 797	94 379	99 761	106 089	127 216	Строительство
Көтерме және бөлшек сауда; автомобильдерді және мотоциклдерді жөндеу	64 475	72 947	81 703	90 251	104 008	Оптовая и розничная торговля; ремонт автомобилей и мотоциклов
Көлік және қоймалау	81 372	94 780	108 737	117 398	129 261	Транспорт и складирование
Тұру және тамақтану бойынша қызметтер	58 041	64 709	68 928	79 447	88 459	Услуги по проживанию и питанию
Ақпарат және байланыс	103 684	121 250	136 371	146 314	167 738	Информация и связь
Қаржы және сақтандыру қызметі	132 649	149 061	159 284	170 453	186 049	Финансовая и страховая деятельность
Жылжымайтын мүлікпен жасалатын операциялар	60 953	69 727	81 028	92 423	99 234	Операции с недвижимым имуществом
Кәсіби, ғылыми және техникалық қызмет	100 019	121 544	144 721	154 375	180 865	Профессиональная, научная и техническая деятельность
Әкімшілік және қосалқы қызмет көрсету саласындағы қызмет	83 838	83 277	93 073	93 595	108 634	Деятельность в области административного и вспомогательного обслуживания
Мемлекеттік басқару және қорғаныс; міндетті әлеуметтік қамтамасыз ету	61 384	73 481	83 926	87 363	88 441	Государственное управление и оборона; обязательное социальное обеспечение
Білім беру	48 078	57 980	66 705	68 539	73 764	Образование
Денсаулық сақтау және әлеуметтік қызметтер	53 188	66 400	76 901	79 814	86 986	Здравоохранение и социальные услуги
Өнер, ойын-сауық және демалыс	41 731	50 177	56 233	59 732	63 663	Искусство, развлечения и отдых
Өзге де қызметтер түрлерін ұсыну	97 926	107 003	120 699	118 833	134 467	Предоставление прочих видов услуг
Аумақтан тысқары ұйымдар қызметі	241 688	276 554	275 831	269 948	300 219	Деятельность экстерриториальных организаций и органов

**Орташа айлық атаулы жалақы**  
**Среднемесячная номинальная заработная плата**



**4.4 Экономикалық қызмет түрлері бойынша ерлер мен әйелдердің атаулы жалақы индексі**  
**Индекс номинальной заработной платы мужчин и женщин**  
**по видам экономической деятельности**

өткен жылға пайызбен

в процентах к предыдущему году

	Ерлер Мужчины					Әйелдер Женщины					
	2010	2011	2012	2013	2014	2010	2011	2012	2013	2014	
Қызметтің барлық түрі бойынша	115,4	114,7	111,5	108,9	111,4	115,0	118,2	114,1	106,1	110,1	По всем видам деятельности
Ауыл, орман және балық шаруашылығы	107,4	124,9	113,1	114,0	113,9	112,2	117,8	115,7	115,6	114,5	Сельское, лесное и рыбное хозяйство
Өнеркәсіп	115,8	115,0	113,0	113,7	115,1	116,0	115,6	114,2	114,6	114,9	Промышленность
Кен өндіру өнеркәсібі және карьерлерді қазу	119,8	114,3	105,6	117,4	119,0	120,7	114,3	102,3	120,5	122,3	Горнодобывающая промышленность и разработка карьеров
Өңдеу өнеркәсібі	113,8	113,6	114,2	109,4	112,0	114,7	116,3	117,7	111,7	111,5	Обрабатывающая промышленность
Электрмен жабдықтау, газ, бу беру және ауа баптау	110,3	114,4	112,7	113,7	111,9	111,5	114,8	114,1	113,4	112,0	Электроснабжение, подача газа, пара и воздушное кондиционирование
Сумен жабдықтау; кәріз жүйесі, қалдықтардың жиналуын және таратылуын бақылау	108,2	109,2	116,7	111,1	111,9	111,8	107,7	117,5	113,7	116,0	Водоснабжение; канализационная система, контроль над сбором и распределением отходов
Құрылыс	116,6	104,4	101,1	106,7	117,3	114,4	114,0	105,7	106,3	119,9	Строительство
Көтерме және бөлшек сауда; автомобильдерді және мотоциклдерді жөндеу	114,0	114,8	112,7	107,7	111,9	115,5	113,1	112,0	110,5	115,2	Оптовая и розничная торговля; ремонт автомобилей и мотоциклов
Көлік және қоймалау	114,8	115,7	114,6	109,8	113,6	115,0	116,5	114,7	108,0	110,1	Транспорт и складирование
Тұру және тамақтану бойынша қызметтер	100,8	110,9	102,2	105,0	116,6	110,3	111,5	106,5	115,3	111,3	Услуги по проживанию и питанию
Ақпарат және байланыс	112,0	115,4	111,4	109,3	109,2	107,7	116,9	112,5	107,3	114,6	Информация и связь
Қаржы және сақтандыру қызметі	110,6	116,4	105,8	108,5	104,3	110,1	112,4	106,9	107,0	109,1	Финансовая и страховая деятельность
Жылжымайтын мүлікпен жасалатын операциялар	110,3	115,2	111,5	111,9	108,7	115,3	114,4	116,2	114,1	107,4	Операции с недвижимым имуществом
Кәсіби, ғылыми және техникалық қызмет	117,3	121,3	113,9	106,0	118,8	103,4	121,5	119,1	106,7	117,2	Профессиональная, научная и техническая деятельность
Әкімшілік және қосалқы қызмет көрсету саласындағы қызмет	115,3	98,7	101,3	104,7	89,3	95,0	99,3	111,8	100,6	116,1	Деятельность в области административного и вспомогательного обслуживания



Жалғасы

Продолжение

	Ерлер Мужчины					Әйелдер Женщины					
	2010	2011	2012	2013	2014	2010	2011	2012	2013	2014	
Мемлекеттік басқару және қорғаныс; міндетті әлеуметтік қамтамасыз ету	118,2	121,1	116,1	105,6	102,9	120,1	119,7	114,2	104,1	101,2	Государственное управление и оборона; обязательное социальное обеспечение
Білім беру	117,0	119,6	113,8	101,1	107,5	117,4	120,6	115,0	102,7	107,6	Образование
Денсаулық сақтау және әлеуметтік қызметтер	121,6	120,4	112,3	103,8	112,0	119,5	124,8	115,8	103,8	109,0	Здравоохранение и социальные услуги
Өнер, ойын-сауық және демалыс	120,7	123,4	114,0	109,6	117,7	117,6	120,2	112,1	106,2	106,6	Искусство, развлечения и отдых
Өзге де қызметтер түрлерін ұсыну	103,6	108,9	107,8	102,7	99,7	114,7	109,3	112,8	98,5	113,2	Предоставление прочих видов услуг
Аумақтан тысқары ұйымдар қызметі	97,2	139,9	118,0	70,8	97,6	127,1	114,4	99,7	97,9	111,2	Деятельность экстерриториальных организаций и органов

#### 4.5 Экономикалық қызмет түрлері бойынша ерлер мен әйелдердің нақты жалақы индексі Индекс реальной заработной платы мужчин и женщин по видам экономической деятельности

өткен жылға пайызбен

в процентах к предыдущему году

	Ерлер Мужчины					Әйелдер Женщины					
	2010	2011	2012	2013	2014	2010	2011	2012	2013	2014	
Қызметтің барлық түрі бойынша	107,7	105,9	106,1	102,9	104,4	107,4	109,1	108,6	100,3	103,2	По всем видам деятельности
Ауыл, орман және балық шаруашылығы	100,3	115,3	107,6	107,7	106,7	104,8	108,8	110,1	109,2	107,4	Сельское, лесное и рыбное хозяйство
Өнеркәсіп	108,1	106,2	107,5	107,5	107,9	108,3	106,7	108,7	108,3	107,7	Промышленность
Кен өндіру өнеркәсібі және карьерлерді қазу	111,9	105,5	100,4	110,9	111,5	112,7	105,5	97,3	113,9	114,6	Горнодобывающая промышленность и разработка карьеров
Өңдеу өнеркәсібі	106,3	104,9	108,6	103,4	105,0	107,1	107,4	112,0	105,6	104,5	Обрабатывающая промышленность
Электрмен жабдықтау, газ, бу беру және ауа баптау	103,0	105,6	107,3	107,5	104,9	104,1	106,0	108,6	107,2	105,0	Электроснабжение, подача газа, пара и воздушное кондиционирование
Сумен жабдықтау; кәріз жүйесі, қалдықтардың жиналуын және таратылуын бақылау	101,0	100,9	111,1	105,0	104,8	104,4	99,4	111,8	107,4	108,7	Водоснабжение; канализационная система, контроль над сбором и распределением отходов
Құрылыс	108,9	96,4	96,2	100,9	109,9	106,8	105,3	100,6	100,5	112,4	Строительство
Көтерме және бөлшек сауда; автомобильдерді және мотоциклдерді жөндеу	106,4	106,0	107,2	101,8	104,9	107,8	104,4	106,6	104,4	108,0	Оптовая и розничная торговля; ремонт автомобилей и мотоциклов
Көлік және қоймалау	107,2	106,8	109,1	103,8	106,5	107,4	107,6	109,2	102,0	103,2	Транспорт и складирование
Тұру және тамақтану бойынша қызметтер	94,1	102,4	97,2	99,3	109,2	103,0	103,0	101,4	108,9	104,4	Услуги по проживанию и питанию
Ақпарат және байланыс	104,6	106,6	106,0	103,3	102,3	100,6	107,9	107,0	101,4	107,4	Информация и связь
Қаржы және сақтандыру қызметі	103,3	107,5	100,7	102,6	97,8	102,8	103,8	101,7	101,1	102,3	Финансовая и страховая деятельность
Жылжымайтын мүлікпен жасалатын операциялар	103,0	106,3	106,1	105,8	101,8	107,7	105,6	110,6	107,8	100,6	Операции с недвижимым имуществом
Кәсіби, ғылыми және техникалық қызмет	109,5	112,0	108,4	100,2	111,4	96,5	112,2	113,3	100,8	109,8	Профессиональная, научная и техническая деятельность
Әкімшілік және қосалқы қызмет көрсету саласындағы қызмет	107,7	91,1	96,4	99,0	83,7	88,7	91,7	106,3	95,0	108,8	Деятельность в области административного и вспомогательного обслуживания
Мемлекеттік басқару және қорғаныс; міндетті әлеуметтік қамтамасыз ету	110,4	111,8	110,5	99,8	96,4	112,1	110,5	108,7	98,4	94,9	Государственное управление и оборона; обязательное социальное обеспечение
Білім беру	109,2	110,5	108,3	95,5	100,7	109,6	111,4	109,5	97,1	100,9	Образование
Денсаулық сақтау және әлеуметтік қызметтер	113,5	111,2	106,8	98,1	105,0	111,6	115,2	110,2	98,1	102,1	Здравоохранение и социальные услуги
Өнер, ойын-сауық және демалыс	112,7	113,9	108,5	103,6	110,4	109,8	111,0	106,6	100,4	99,9	Искусство, развлечения и отдых
Өзге де қызметтер түрлерін ұсыну	96,7	100,6	102,5	97,1	93,4	107,1	100,9	107,3	93,1	106,1	Предоставление прочих видов услуг
Аумақтан тысқары ұйымдар қызметі	90,8	129,2	112,2	66,9	91,5	118,7	105,6	94,9	92,5	104,2	Деятельность экстерриториальных организаций и органов

\*Кәсіпкерлік қызметпен айналысатын шағын кәсіпорындарды есепке алусыз.

Без учета малых предприятий, занимающихся предпринимательской деятельностью.

**Қызметтердің ірілендірілген топтары бойынша ерлер мен әйелдердің орташа айлық атаулы жалақысы\***  
**Среднемесячная номинальная заработная плата мужчин и женщин по укрупненным группам занятий\***

**4.10 Қызметтердің ірілендірілген топтары бойынша ерлер мен әйелдердің орташа айлық атаулы жалақысы**  
**Среднемесячная номинальная заработная плата мужчин и женщин по укрупненным группам занятий**

теңге	Барлығы Всего					теңге
	2010	2011	2012	2013	2014	
Барлық қызметкерлердің соның ішінде:	77 611	90 028	101 263	109 141	121 021	Всего персонала в том числе:
барлық деңгейдегі билік және басқару органдары басшыларының, ұйым басшыларын қоса	175 456	205 715	228 738	250 566	284 380	руководители органов власти и управления всех уровней, включая руководителей организаций
біліктілігі жоғары деңгейдегі мамандардың	92 750	109 349	122 571	130 289	141 628	специалисты высшего уровня квалификации
біліктілігі орта деңгейдегі мамандардың	67 586	78 294	88 794	91 679	101 668	специалисты среднего уровня квалификации
ақпарат дайындаумен, құжаттаманы ресімдеумен, есеп жүргізумен және қызмет көрсетумен айналысатын қызметшілердің	60 849	67 487	74 106	80 816	91 463	служащие, занятые подготовкой информации, оформлением документации, учетом и обслуживанием
қызмет көрсету, тұрғын үй-коммуналдық шаруашылық, сауда және қызметтің сабақтас түрлері саласы қызметкерлерінің	49 754	56 444	63 517	69 018	75 913	работники сферы обслуживания, жилищно-коммунального хозяйства, торговли и родственных видов деятельности
ауыл, орман, аң шаруашылығының, балық өсіру және балық аулау саласының білікті қызметкерлерінің	35 882	45 494	50 698	64 011	68 664	квалифицированные работники сельского, лесного, охотничьего хозяйства, рыбоводства и рыболовства
ірі және ұсақ өнеркәсіп ұйымдарының, көркем кәсіпшіліктің, құрылыстың, көлік пен байланыстың, геологияның және жер қойнауын барлаудың білікті жұмысшыларының	77 069	87 734	99 601	109 758	125 220	квалифицированные рабочие крупных и мелких промышленных организаций, художественных промыслов, строительства, транспорта, связи, геологии и разведки недр
операторлардың, аппаратшылардың, қондырғы мен машина машинистерінің	81 891	92 501	105 373	120 856	138 212	операторы, аппаратчики, машинисты установок и машин и слесари-сборщики
және жинаушы слесарьлардың	34 457	39 787	45 903	48 358	53 059	неквалифицированные рабочие
біліктілігі жоқ жұмысшылардың						

Жалғасы

Продолжение

	Оның ішінде В том числе					
	ерлер мужчины					
	2010	2011	2012	2013	2014	
Барлық қызметкерлердің	92 853	106 533	118 799	129 382	144 183	Всего персонала
соның ішінде:						в том числе:
барлық деңгейдегі билік және басқару органдары басшыларының, ұйым басшыларын қоса	203 160	237 769	263 951	289 254	328 482	руководители органов власти и управления всех уровней, включая руководителей организаций
біліктілігі жоғары деңгейдегі мамандардың	123 016	144 687	157 174	168 003	182 182	специалисты высшего уровня квалификации
біліктілігі орта деңгейдегі мамандардың	86 468	96 011	108 357	111 473	125 293	специалисты среднего уровня квалификации
ақпарат дайындаумен, құжаттаманы ресімдеумен, есеп жүргізумен және қызмет көрсетумен айналысатын қызметшілердің	82 647	86 067	92 353	98 883	111 905	служащие, занятые подготовкой информации, оформлением документации, учетом и обслуживанием

Жалғасы

Продолжение

	Оның ішінде В том числе					
	ерлер мужчины					
	2010	2011	2012	2013	2014	
қызмет көрсету, тұрғын үй-коммуналдық шаруашылық, сауда және қызметтің сабақтас түрлері саласы қызметкерлерінің	56 575	63 827	71 338	77 212	83 278	работники сферы обслуживания, жилищно-коммунального хозяйства, торговли и родственных видов деятельности
ауыл, орман, аң шаруашылығының, балық өсіру және балық аулау саласының білікті қызметкерлерінің	37 347	48 070	52 902	66 148	71 273	квалифицированные работники сельского, лесного, охотничьего хозяйства, рыбоводства и рыболовства
ірі және ұсақ өнеркәсіп ұйымдарының, көркем кәсіпшіліктің, құрылыстың, көлік пен байланыстың, геологияның және жер қойнауын барлаудың білікті жұмысшыларының	81 470	92 527	104 656	115 261	131 657	квалифицированные рабочие крупных и мелких промышленных организаций, художественных промыслов, строительства, транспорта, связи, геологии и разведки недр
операторлардың, аппаратшылардың, қондырғы мен машина машинистерінің және жинаушы слесарьлардың	86 163	97 157	110 624	127 135	145 277	операторы, аппаратчики, машинисты установок и машин и слесари-сборщики
біліктілігі жоқ жұмысшылардың	39 678	44 207	51 537	54 505	60 034	неквалифицированные рабочие

Жалғасы

Продолжение

	Оның ішінде В том числе					
	әйелдер женщины					
	2010	2011	2012	2013	2014	
Барлық қызметкерлердің соның ішінде:	61 273	72 430	82 625	87 677	96 545	Всего персонала в том числе:
барлық деңгейдегі билік және басқару органдары басшы- ларының, ұйым басшыларын қоса	132 442	156 628	174 887	190 755	215 972	руководители органов власти и управ- ления всех уровней, включая руково- дителей организаций
біліктілігі жоғары деңгейдегі мамандардың	75 346	89 015	102 461	108 079	117 822	специалисты высшего уровня квали- фикации
біліктілігі орта деңгейдегі ма- мандардың	56 384	67 344	76 405	78 735	86 231	специалисты среднего уровня квали- фикации
ақпарат дайындаумен, құжат- таманы ресімдеумен, есеп жүргізумен және қызмет көрсетумен айналысатын қыз- метшілердің	53 936	61 310	67 871	74 646	83 654	служащие, занятые подготовкой ин- формации, оформлении документа- ции, учетом и обслуживанием
қызмет көрсету, тұрғын үй-коммуналдық шару- ашылық, сауда және қызмет- тің сабақтас түрлері саласы қызметкерлерінің	42 492	48 719	55 177	60 301	67 583	работники сферы обслуживания, жилищно-коммунального хозяйства, торговли и родственных видов дея- тельности
ауыл, орман, аң шару- ашылығының, балық өсіру және балық аулау саласының білікті қызметкерлерінің	29 782	34 773	42 272	55 463	57 945	квалифицированные работники сель- ского, лесного, охотничьего хозяйства, рыбоводства и рыболовства
ірі және ұсақ өнеркәсіп ұйымдарының, көркем кәсіпшіліктің, құрылыстың, көлік пен байланыстың, гео- логияның және жер қойнауын барлаудың білікті жұмысшы- ларының	53 021	60 431	70 094	76 565	85 891	квалифицированные рабочие крупных и мелких промышленных организа- ций, художественных промыслов, строительства, транспорта, связи, гео- логии и разведки недр
операторлардың, аппаратшы- лардың, қондырғы мен ма- шина машинистерінің және жинаушы слесарьлардың	58 672	67 090	74 663	84 102	96 426	операторы, аппаратчики, машинисты установок и машин и слесари-сбор- щики
біліктілігі жоқ жұмысшылар- дың	30 373	36 367	41 265	43 324	47 173	неквалифицированные рабочие

**4.11 2014 жылғы экономикалық қызмет түрлері және қызметтердің ірілендірілген топтары бойынша ерлер мен әйелдердің орташа айлық атаулы жалақысы**  
**Среднемесячная номинальная заработная плата мужчин и женщин по видам экономической деятельности и укрупненным группам занятий в 2014 году**

теңге									теңге
	Барлық персонал Всего персонала		Оның ішінде В том числе						
			барлық деңгейдегі билік және басқару органдары басшыларының, ұйым басшыларын қоса руководителей органов власти и управления всех уровней, включая руководителей организаций		біліктілігі жоғары деңгейдегі мамандардың специалистов высшего уровня квалификации		біліктілігі орта деңгейдегі мамандардың специалистов среднего уровня квалификации		
			ерлер мужчины	әйелдер женщины	ерлер мужчины	әйелдер женщины	ерлер мужчины	әйелдер женщины	
Қызметтің барлық түрі бойынша	144 183	96 545	328 482	215 972	182 182	117 822	125 293	86 231	По всем видам деятельности
Ауыл, орман және балық шаруашылығы	71 590	53 771	136 246	104 436	102 321	95 903	76 038	61 238	Сельское, лесное и рыбное хозяйство
Өнеркәсіп	174 807	120 155	364 295	281 838	256 644	186 402	163 475	120 975	Промышленность
Кен өндіру өнеркәсібі және карьерлерді қазу	265 377	197 792	544 958	455 759	392 503	310 927	266 136	233 324	Горнодобывающая промышленность и разработка карьеров
Өңдеу өнеркәсібі	138 748	101 735	305 002	235 988	196 712	152 782	129 410	96 428	Обрабатывающая промышленность
Электрмен жабдықтау, газ, бу беру және ауа баптау	123 423	100 141	230 305	218 297	161 788	136 802	104 095	88 373	Электроснабжение, подача газа, пара и воздушное кондиционирование
Сүмен жабдықтау; көріз жүйесі, қалдықтардың жиналуын және тартылуын бақылау	83 370	68 884	152 968	142 545	110 193	96 848	96 589	76 321	Водоснабжение; канализационная система, контроль над сбором и распределением отходов
Құрылыс	142 404	127 216	337 816	277 610	242 264	174 411	164 392	121 874	Строительство
Көтерме және бөлшек сауда; автомобильдерді және мотоциклдерді жөндеу	128 912	104 008	392 240	274 887	225 592	174 610	118 128	97 621	Оптовая и розничная торговля; ремонт автомобилей и мотоциклов
Көлік және қоймалау	172 004	129 261	343 341	206 610	284 484	182 315	188 226	131 082	Транспорт и складирование
Тұру және тамақтану бойынша қызметтер	136 366	88 459	472 949	234 266	185 260	150 537	109 887	95 906	Услуги по проживанию и питанию
Ақпарат және байланыс	178 107	167 738	418 187	373 981	223 454	191 663	131 988	134 452	Информация и связь
Қаржы және сақтандыру қызметі	286 573	186 049	698 100	456 316	267 591	189 923	170 485	129 605	Финансовая и страховая деятельность
Жылжымайтын мүлікпен жасалатын операциялар	115 036	99 234	283 118	231 048	172 903	166 281	117 940	95 607	Операции с недвижимым имуществом
Кәсіби, ғылыми және техникалық қызмет	304 126	180 865	700 701	397 822	397 423	207 299	270 781	145 312	Профессиональная, научная и техническая деятельность
Әкімшілік және қосалқы қызмет көрсету саласындағы қызмет	91 703	108 634	223 964	261 539	256 649	265 520	77 105	94 661	Деятельность в области административного и вспомогательного обслуживания
Мемлекеттік басқару және қорғаныс; міндетті әлеуметтік қамтамасыз ету	116 019	88 441	213 694	184 979	136 975	109 602	96 615	68 969	Государственное управление и оборона; обязательное социальное обеспечение
Білім беру	77 728	73 764	155 129	120 634	99 663	89 947	68 795	60 650	Образование
Денсаулық сақтау және әлеуметтік қызметтер	96 528	86 986	192 306	174 400	133 426	120 016	99 392	89 740	Здравоохранение и социальные услуги
Өнер, ойын-сауық және демалыс	125 711	63 663	195 151	107 591	154 011	77 808	179 006	56 915	Искусство, развлечения и отдых
Өзге де қызметтер түрлерін ұсыну	190 829	134 467	280 778	208 670	246 520	179 809	185 196	119 542	Предоставление прочих видов услуг
Аумақтан тысқары ұйымдар қызметі	263 436	300 219	568 146	-	262 761	262 763	240 476	311 100	Деятельность экстерриториальных организаций и органов

Жалғасы

Продолжение

	Оның ішінде В том числе						
	ақпарат дайындау- мен, құжаттаманы ресімдеумен, есеп жүргізумен және қызмет көрсетумен айналысатын қыз- метшілердің служащих, занятых подготовкой инфор- мации, оформлени- ем документации, учетом и обслужива- нием		қызмет көрсету, тұрғын үй-коммунал- дық шаруашылық, сауда және қызметтің сабақтас түрлері саласы қызметкер- лерінің работников сферы обслуживания, жи- лищно-коммуналь- ного хозяйства, тор- говли и родственных видов деятельности		ауыл, орман, аң ша- руашылығының, ба- лық өсіру және балық аулау саласының білікті қызметкер- лерінің квалифицированных работников сель- ского, лесного, охот- ничьего хозяйств, рыбоводства и рыбо- ловства		
	ерлер мужчины	әйелдер женщины	ерлер мужчины	әйелдер женщины	ерлер мужчины	әйелдер женщины	
Қызметтің барлық түрі бойынша	111 905	83 654	83 278	67 583	71 273	57 945	По всем видам деятельности
Ауыл, орман және балық шаруашылығы	63 879	54 138	60 925	39 953	74 787	58 141	Сельское, лесное и рыбное хозяйство
Өнеркәсіп	142 363	104 328	87 594	72 410	91 979	64 072	Промышленность
Кен өндіру өнеркәсібі және карьерлерді қазу	245 109	183 971	169 956	125 168	96 710	42 678	Горнодобывающая промышленность и разработка карье- ров
Өңдеу өнеркәсібі	121 293	90 830	91 463	66 401	92 233	62 655	Обработывающая промыш- ленность
Электрмен жабдықтау, газ, бу беру және ауа баптау	110 795	80 032	83 846	66 116	99 309	88 913	Электроснабжение, подача газа, пара и воздушное конди- ционирование
Сумен жабдықтау; кәріз жүйесі, қалдықтардың жиналуын және таратылуын бақылау	87 587	76 052	73 882	60 477	63 858	68 375	Водоснабжение; канализаци- онная система, контроль над сбором и распределением отходов
Құрылыс	164 041	109 964	97 459	94 433	54 273	43 966	Строительство
Көтерме және бөлшек сауда; автомобильдерді және мотоциклдерді жөндеу	105 582	91 315	94 380	74 245	109 084	63 203	Оптовая и розничная торгов- ля; ремонт автомобилей и мотоциклов
Көлік және қоймалау	136 189	113 085	179 375	125 835	91 353	48 930	Транспорт и складирование
Тұру және тамақтану бойынша қызметтер	110 582	92 600	117 843	75 575	107 717	45 526	Услуги по проживанию и пи- танию
Ақпарат және байланыс	146 450	141 464	88 388	63 117	-	-	Информация и связь
Қаржы және сақтандыру қызметі	138 078	109 537	87 471	86 926	-	-	Финансовая и страховая дея- тельность
Жылжымайтын мүлікпен жасалатын операциялар	102 988	89 308	89 405	72 623	38 103	58 185	Операции с недвижимым иму- ществом
Кәсіби, ғылыми және техникалық қызмет	177 680	142 530	99 032	78 184	62 811	73 325	Профессиональная, научная и техническая деятельность
Әкімшілік және қосалқы қызмет көрсету саласындағы қызмет	97 983	119 193	61 445	57 367	59 762	58 741	Деятельность в области адми- нистративного и вспомога- тельного обслуживания
Мемлекеттік басқару және қорғаныс; міндетті әлеуметтік қамтамасыз ету	75 430	55 794	96 078	52 114	47 456	51 140	Государственное управление и оборона; обязательное соци- альное обеспечение
Білім беру	69 544	52 586	47 577	44 302	61 702	44 316	Образование
Денсаулық сақтау және әлеуметтік қызметтер	76 809	71 491	67 263	60 634	40 346	51 728	Здравоохранение и социаль- ные услуги
Өнер, ойын-сауық және демалыс	128 080	54 380	63 679	46 733	51 109	41 823	Искусство, развлечения и отдых
Өзге де қызметтер түрлерін ұсыну	125 313	104 210	58 872	50 708	51 800	60 709	Предоставление прочих видов услуг
Аумақтан тысқары ұйымдар қызметі	-	-	157 508	157 508	-	-	Деятельность экстерритори- альных организаций и органов



Жалғасы

Продолжение

	Оның ішінде В том числе						
	ірі және ұсақ өнер- кәсіп ұйымдарының, көркем кәсіпшіліктің, құрылыстың, көлік пен байланыстың, геологияның және жер қойнауын бар- лаудың білікті жұ- мысшыларының квалифицированных рабочих крупных и мелких промышлен- ных организаций, художественных промыслов, строи- тельства, транспор- та, связи, геологии и разведки недр		операторлардың, аппаратшылардың, қондырғы мен маши- на машинистерінің және жинаушы сле- сарьлардың операторов, аппа- ратчиков, машини- стов установок и машин и слесарей сборщиков		біліктілігі жоқ жұ- мысшылардың неквалифицирован- ных рабочих		
	ерлер мужчины	әйелдер женщины	ерлер мужчины	әйелдер женщины	ерлер мужчины	әйелдер женщины	
Қызметтің барлық түрі бойынша	131 657	85 891	145 277	96 426	60 034	47 173	По всем видам деятельности
Ауыл, орман және балық шаруашылығы	64 475	46 196	72 558	51 864	50 586	40 602	Сельское, лесное и рыбное хозяйство
Өнеркәсіп	137 494	84 701	175 141	104 317	84 173	64 940	Промышленность
Кен өндіру өнеркәсібі және карьерлерді қазу	193 103	109 580	246 039	147 648	146 226	95 457	Горнодобывающая промышленность и разработка карьеров
Өңдеу өнеркәсібі	120 442	78 791	125 763	88 834	67 167	58 802	Обрабатывающая промышленность
Электрмен жабдықтау, газ, бу беру және ауа баптау	99 977	83 462	118 589	88 540	75 660	56 202	Электроснабжение, подача газа, пара и воздушное кондиционирование
Сумен жабдықтау; кәріз жүйесі, қалдықтардың жиналуын және таратылуын бақылау	83 315	63 689	79 016	62 915	69 683	51 638	Водоснабжение; канализационная система, контроль над сбором и распределением отходов
Құрылыс	122 446	89 541	113 033	77 466	78 904	65 743	Строительство
Көтерме және бөлшек сауда; автомобильдерді және мотоциклдерді жөндеу	115 895	66 644	85 665	65 938	64 525	54 088	Оптовая и розничная торговля; ремонт автомобилей и мотоциклов
Көлік және қоймалау	137 817	88 759	163 521	100 083	88 578	81 815	Транспорт и складирование
Тұру және тамақтану бойынша қызметтер	78 728	66 142	115 359	110 457	85 934	64 336	Услуги по проживанию и питанию
Ақпарат және байланыс	106 516	96 594	113 059	104 299	80 091	65 656	Информация и связь
Қаржы және сақтандыру қызметі	121 457	149 169	114 939	81 662	74 590	42 765	Финансовая и страховая деятельность
Жылжымайтын мүлікпен жасалатын операциялар	78 493	65 507	74 693	64 030	65 597	61 924	Операции с недвижимым имуществом
Кәсіби, ғылыми және техникалық қызмет	165 574	138 100	146 403	78 432	85 347	59 866	Профессиональная, научная и техническая деятельность
Әкімшілік және қосалқы қызмет көрсету саласындағы қызмет	83 159	109 478	123 007	80 121	65 928	54 561	Деятельность в области административного и вспомогательного обслуживания
Мемлекеттік басқару және қорғаныс; міндетті әлеуметтік қамтамасыз ету	113 730	59 208	58 984	43 862	41 542	35 604	Государственное управление и оборона; обязательное социальное обеспечение
Білім беру	63 372	55 672	41 341	37 715	38 096	36 747	Образование
Денсаулық сақтау және әлеуметтік қызметтер	72 679	73 876	65 441	58 603	56 040	51 715	Здравоохранение и социальные услуги
Өнер, ойын-сауық және демалыс	72 052	41 188	50 300	39 271	42 371	38 052	Искусство, развлечения и отдых
Өзге де қызметтер түрлерін ұсыну	151 131	56 537	126 392	77 403	57 458	44 018	Предоставление прочих видов услуг
Аумақтан тысқары ұйымдар қызметі	-	-	-	-	-	-	Деятельность экстерриториальных организаций и органов

\* Кәсіпкерлік қызметпен айналысатын шағын кәсіпорындарды есепке алусыз.

Без учета малых предприятий, занимающихся предпринимательской деятельностью.



**Ерлер мен әйелдер санын есептелген жалақы мөлшері бойынша бөлу<sup>1)2)</sup>**  
**Распределение численности мужчин и женщин по размерам начисленной заработной платы<sup>1)2)</sup>**

**4.12 2013 жылғы ерлер мен әйелдер санын есептелген жалақы мөлшері бойынша бөлу**  
**Распределение численности мужчин и женщин по размерам начисленной заработной платы**  
**в 2013 году**

	Қызметкерлер, барлығы Работников, всего		Оның ішінде В том числе						
			ерлер мужчины			әйелдер женщины			
			адам человек	пайызбен в процентах		адам человек	пайызбен в процентах		
	қоры- тындыға итогу	жалпы санға к общей численно- сти		қорытын- дыға итогу	жалпы санға к общей числен- ности				
Жалдамалы қыз- меткерлер саны – барлығы	3 024 315	100,0	1 556 362	100,0	51,5	1 467 953	100,0	48,5	Численность наемных работников - всего
соның ішінде есептелген жалақы мөлшері бойынша, теңге:									в том числе по размерам на- численной зара- ботной платы, тенге:
30000 дейін	263 624	8,7	108 688	7,0	41,2	154 936	10,6	58,8	до 30000
30001-ден 45000 дейін	442 205	14,6	182 776	11,7	41,3	259 429	17,7	58,7	от 30001 до 45000
45001-ден 60000 дейін	428 056	14,2	188 201	12,1	44,0	239 855	16,3	56,0	от 45001 до 60000
60001-ден 75000 дейін	386 084	12,8	179 391	11,5	46,5	206 693	14,1	53,5	от 60001 до 75000
75001-ден 90000 дейін	343 321	11,4	172 342	11,1	50,2	170 979	11,6	49,8	от 75001 до 90000
90001-ден 105000 дейін	258 214	8,5	140 489	9,0	54,4	117 725	8,0	45,6	от 90001 до 105000
105001-ден 120000 дейін	198 428	6,6	115 087	7,4	58,0	83 341	5,7	42,0	от 105001 до 120000
120001-ден 135000 дейін	148 862	4,9	89 981	5,8	60,4	58 881	4,0	39,6	от 120001 до 135000
135001-ден 150000 дейін	114 722	3,8	73 798	4,7	64,3	40 924	2,8	35,7	от 135001 до 150000
150001-ден 180000 дейін	132 913	4,4	90 204	5,8	67,9	42 709	2,9	32,1	от 150001 до 180000
180001-ден 210000 дейін	85 444	2,8	59 221	3,8	69,3	26 223	1,8	30,7	от 180001 до 210000
210001-ден 240000 дейін	51 640	1,7	35 775	2,3	69,3	15 865	1,1	30,7	от 210001 до 240000
240001-ден 270000 дейін	36 859	1,2	24 987	1,6	67,8	11 872	0,8	32,2	от 240001 до 270000
270001-ден 300000 дейін	27 318	0,9	18 800	1,2	68,8	8 518	0,6	31,2	от 270001 до 300000
300001-ден 330000 дейін	19 440	0,6	13 515	0,9	69,5	5 925	0,4	30,5	от 300001 до 330000
330001-ден 360000 дейін	15 070	0,5	10 309	0,7	68,4	4 761	0,3	31,6	от 330001 до 360000
360001-ден 390000 дейін	13 098	0,4	9 157	0,6	69,9	3 941	0,3	30,1	от 360001 до 390000
390000- нан жоғары	59 017	2,0	43 641	2,8	73,9	15 376	1,0	26,1	свыше 390000

**4.13 2013 жылғы ерлер мен әйелдерді есептелген жалақы мөлшері және экономикалық қызмет түрлері бойынша бөлу**  
**Распределение мужчин и женщин по размерам начисленной заработной платы и видам экономической деятельности в 2013 году**

	Барлығы Всего		Оның ішінде есептелген жалақы мөлшері бойынша, теңге В том числе по размерам начисленной заработной платы, тенге				
			30000-дан 45000 дейін от 30000 до 45000		45001-ден 75000 дейін от 45001 до 75000		
	ерлер мужчины	әйелдер женщины	ерлер мужчины	әйелдер женщины	ерлер мужчины	әйелдер женщины	
Қызметкерлер саны - барлығы	1 556 362	1 467 953	291 464	414 365	367 592	446 548	По всем видам деятельности
Ауыл, орман және балық шаруашылығы	65 343	23 573	26 079	14 065	21 938	6 384	Сельское, лесное и рыбное хозяйство
Өнеркәсіп	413 775	154 029	37 237	29 819	82 631	51 848	Промышленность
Кен өндіру өнеркәсібі және карьерлерді қазу	133 833	33 113	4 005	2 826	13 490	8 991	Горнодобывающая промышленность и разработка карьеров
Өңдеу өнеркәсібі	193 336	84 834	20 987	18 001	39 909	28 629	Обрабатывающая промышленность
Электрмен жабдықтау, газ, бу беру және ауа баптау	64 273	24 808	7 299	4 639	19 595	9 488	Электроснабжение, подача газа, пара и воздушное кондиционирование
Сумен жабдықтау; кәріз жүйесі, қалдықтардың жиналуын және таратылуын бақылау	22 333	11 274	4 946	4 353	9 637	4 740	Водоснабжение; канализационная система, контроль над сбором и распределением отходов
Құрылыс	145 200	22 373	18 953	3 969	33 100	6 251	Строительство
Көтерме және бөлшек сауда; автомобильдерді және мотоциклдерді жөндеу	85 914	74 046	21 612	24 521	21 667	20 174	Оптовая и розничная торговля; ремонт автомобилей и мотоциклов
Көлік және қоймалау	120 516	44 116	10 816	7 574	20 769	11 972	Транспорт и складирование
Тұру және тамақтану бойынша қызметтер	8 874	18 039	1 750	4 865	2 380	6 967	Услуги по проживанию и питанию
Ақпарат және байланыс	33 597	22 803	2 303	2 022	7 361	5 326	Информация и связь
Қаржы және сақтандыру қызметі	27 064	48 579	1 399	3 956	3 167	8 060	Финансовая и страховая деятельность
Жылжымайтын мүлікпен жасалатын операциялар	15 261	10 836	3 349	3 414	5 121	3 887	Операции с недвижимым имуществом
Кәсіби, ғылыми және техникалық қызмет	55 953	40 041	6 859	7 371	10 865	9 695	Профессиональная, научная и техническая деятельность
Әкімшілік және қосалқы қызмет көрсету саласындағы қызмет	95 773	20 624	27 490	7 226	38 015	7 390	Деятельность в области административного и вспомогательного обслуживания
Мемлекеттік басқару және қорғаныс; міндетті әлеуметтік қамтамасыз ету	209 463	115 171	34 403	35 093	43 018	32 949	Государственное управление и оборона; обязательное социальное обеспечение
Білім беру	182 725	564 252	66 292	183 357	49 882	173 670	Образование
Денсаулық сақтау және әлеуметтік қызметтер	58 860	262 211	16 879	65 959	17 533	87 415	Здравоохранение и социальные услуги
Өнер, ойын-сауық және демалыс	25 804	33 950	11 326	16 376	8 200	12 002	Искусство, развлечения и отдых
Өзге де қызметтер түрлерін ұсыну	12 240	13 310	4 717	4 778	1 945	2 558	Предоставление прочих видов услуг

Жалғасы

Продолжение

	Оның ішінде есептелген жалақы мөлшері бойынша, теңге В том числе по размерам начисленной заработной платы, тенге						
	75001-ден 105000 дейін от 75001 до 105000		105001-ден 150000 дейін от 105001 до 150000		150001-ден 240000 дейін от 150001 до 240000		
	ерлер	әйелдер	ерлер	әйелдер	ерлер	әйелдер	
	мужчины	женщины	мужчины	женщины	мужчины	женщины	
Қызметкерлер саны - барлығы	312 831	288 704	278 866	183 146	185 200	84 797	По всем видам деятельности
Ауыл, орман және балық шаруашылығы	9 249	1 752	5 207	833	2 457	477	Сельское, лесное и рыбное хозяйство
Өнеркәсіп	90 890	32 519	87 435	19 437	66 175	11 243	Промышленность
Кен өндіру өнеркәсібі және карьерлерді қазу	21 446	6 629	27 752	4 799	32 075	4 319	Горнодобывающая промышленность и разработка карьеров
Өңдеу өнеркәсібі	48 993	19 100	45 490	10 883	26 243	5 216	Обрабатывающая промышленность
Электрмен жабдықтау, газ, бу беру және ауа баптау	15 461	5 435	12 135	3 143	7 336	1 547	Электроснабжение, подача газа, пара и воздушное кондиционирование
Сумен жабдықтау; кәріз жүйесі, қалдықтардың жиналуын және таратылуын бақылау	4 990	1 355	2 058	612	521	161	Водоснабжение; канализационная система, контроль над сбором и распределением отходов
Құрылыс	34 372	4 757	31 390	3 366	18 802	2 380	Строительство
Көтерме және бөлшек сауда; автомобильдерді және мотоциклдерді жөндеу	15 668	12 470	11 997	8 227	8 733	5 297	Оптовая и розничная торговля; ремонт автомобилей и мотоциклов
Көлік және қоймалау	29 329	9 665	27 687	7 860	21 274	4 486	Транспорт и складирование
Тұру және тамақтану бойынша қызметтер	1 823	3 352	1 426	1 656	855	765	Услуги по проживанию и питанию
Ақпарат және байланыс	7 375	4 561	6 619	4 197	5 528	3 880	Информация и связь
Қаржы және сақтандыру қызметі	4 419	10 380	5 654	10 247	5 576	8 348	Финансовая и страховая деятельность
Жылжымайтын мүлікпен жасалатын операциялар	3 387	1 538	1 845	1 003	959	621	Операции с недвижимым имуществом
Кәсіби, ғылыми және техникалық қызмет	8 587	6 740	9 158	5 554	8 709	5 153	Профессиональная, научная и техническая деятельность
Әкімшілік және қосалқы қызмет көрсету саласындағы қызмет	13 637	2 151	8 165	1 489	5 394	1 208	Деятельность в области административного и вспомогательного обслуживания
Мемлекеттік басқару және қорғаныс; міндетті әлеуметтік қамтамасыз ету	47 564	23 219	49 481	14 101	25 263	6 033	Государственное управление и оборона; обязательное социальное обеспечение
Білім беру	31 808	113 942	21 875	67 759	9 197	19 717	Образование
Денсаулық сақтау және әлеуметтік қызметтер	10 695	57 348	8 015	34 384	4 009	13 016	Здравоохранение и социальные услуги
Өнер, ойын-сауық және демалыс	2 762	2 819	1 686	1 577	1 061	732	Искусство, развлечения и отдых
Өзге де қызметтер түрлерін ұсыну	1 266	1 491	1 226	1 456	1 208	1 441	Предоставление прочих видов услуг

Жалғасы

Продолжение

	Оның ішінде есептелген жалақы мөлшері бойынша, теңге В том числе по размерам начисленной заработной платы, тенге				
	240001-ден 330000 дейін от 240001 до 330000		330001 және жоғары от 330001 и выше		
	ерлер мужчины	әйелдер женщины	ерлер мужчины	әйелдер женщины	
Қызметкерлер саны - барлығы	57 302	26 315	63 107	24 078	По всем видам деятельности
Ауыл, орман және балық шаруашылығы	296	44	117	18	Сельское, лесное и рыбное хозяйство
Өнеркәсіп	23 616	4 368	25 791	4 795	Промышленность
Кен өндіру өнеркәсібі және карьерлерді қазу	15 635	2 319	19 430	3 230	Горнодобывающая промышленность и разработка карьеров
Өңдеу өнеркәсібі	6 250	1 656	5 464	1 349	Обрабатывающая промышленность

Жалғасы

Продолжение

	Оның ішінде есептелген жалақы мөлшері бойынша, теңге В том числе по размерам начисленной заработной платы, тенге				
	240001-ден 330000 дейін от 240001 до 330000		330001 және жоғары от 330001 и выше		
	ерлер мужчины	әйелдер женщины	ерлер мужчины	әйелдер женщины	
Электрмен жабдықтау, газ, бу беру және ауа баптау	1 607	363	840	193	Электроснабжение, подача газа, пара и воздушное кондиционирование
Сумен жабдықтау; көріз жүйесі, қалдықтардың жиналуын және таратылуын бақылау	124	30	57	23	Водоснабжение; канализацион- ная система, контроль над сбо- ром и распределением отходов
Құрылыс	4 789	950	3 794	700	Строительство
Көтерме және бөлшек сауда; автомобильдерді және мото- циклдерді жөндеу	2 993	1 633	3 244	1 724	Оптовая и розничная торговля; ремонт автомобилей и мото- циклов
Көлік және қоймалау	5 413	1 335	5 228	1 224	Транспорт и складирование
Тұру және тамақтану бойынша қызметтер	272	262	368	172	Услуги по проживанию и пита- нию
Ақпарат және байланыс	2 041	1 348	2 370	1 469	Информация и связь
Қаржы және сақтандыру қызметі	2 517	3 459	4 332	4 129	Финансовая и страховая дея- тельность
Жылжымайтын мүлікпен жаса- латын операциялар	287	203	313	170	Операции с недвижимым иму- ществом
Кәсіби, ғылыми және техника- лық қызмет	4 165	2 559	7 610	2 969	Профессиональная, научная и техническая деятельность
Әкімшілік және қосалқы қызмет көрсету саласындағы қызмет	1 099	564	1 973	596	Деятельность в области адми- нистративного и вспомога- тельного обслуживания
Мемлекеттік басқару және қорға- ныс; міндетті әлеуметтік қамта- масыз ету	5 624	2 152	4 110	1 624	Государственное управление и оборона; обязательное соци- альное обеспечение
Білім беру	2 099	3 717	1 572	2 090	Образование
Денсаулық сақтау және әлеумет- тік қызметтер	1 078	2 803	651	1 286	Здравоохранение и социаль- ные услуги
Өнер, ойын-сауық және дема- лыс	324	249	445	195	Искусство, развлечения и от- дых
Өзге де қызметтер түрлерін ұсыну	689	669	1 189	917	Предоставление прочих видов услуг

<sup>1)</sup> Кәсіпкерлік қызметпен айналысатын шағын кәсіпорындарды есепке алусыз.

Без учета малых предприятий, занимающихся предпринимательской деятельностью.

<sup>2)</sup> Маусым айында толық жұмыс істеген жұмысшыларды бір мезгілдік есепке алу бойынша.

По единовременному учету работников, проработавшие полностью июнь месяц.

## Ерлер мен әйелдерге есептелген жалақы қоры\*

### Фонд заработной платы, начисленный мужчинам и женщинам\*

#### 4.14 Экономикалық қызмет түрлері бойынша ерлер мен әйелдерге есептелген жалақы қоры

#### Фонд заработной платы, начисленный мужчинам и женщинам по видам экономической деятельности

млн. теңге

млн. тенге

	Ерлер Мужчины					
	2010	2011	2012	2013	2014	
Қызметтің барлық түрі бойынша	1 878 225,2	2 213 762,2	2 550 059,0	2 831 281,3	3 211 856,5	По всем видам деятельности
Ауыл, орман және балық шаруашылығы	33 963,7	41 533,2	45 653,4	48 020,8	52 371,3	Сельское, лесное и рыбное хозяйство
Өнеркәсіп	597 672,0	711 936,3	810 828,0	933 697,2	1 059 239,2	Промышленность
Кен өндіру өнеркәсібі және карьерлерді қазу	250 157,6	309 930,9	377 947,1	452 381,8	527 503,4	Горнодобывающая промышленность и разработка карьеров
Өңдеу өнеркәсібі	261 420,5	303 652,3	320 049,6	351 686,3	385 085,2	Обрабатывающая промышленность
Электрмен жабдықтау, газ, бу беру және ауа баптау	70 450,9	81 440,5	92 533,0	105 771,3	118 874,5	Электроснабжение, подача газа, пара и воздушное конди- ционирование

Жалғасы

Продолжение

	Ерлер Мужчины					
	2010	2011	2012	2013	2014	
Сумен жабдықтау; кәріз жүйесі, қалдықтардың жиналуын және таратылуын бақылау	15 642,9	16 912,6	20 298,4	23 857,9	27 776,1	Водоснабжение; канализационная система, контроль над сбором и распределением отходов
Құрылыс	212 192,5	228 566,9	233 257,9	251 205,2	301 332,1	Строительство
Көтерме және бөлшек сауда; автомобильдерді және мотоциклдерді жөндеу	73 052,8	90 431,0	117 128,5	138 288,0	165 778,6	Оптовая и розничная торговля; ремонт автомобилей и мотоциклов
Көлік және қоймалау	192 943,0	220 790,4	259 696,8	280 800,0	328 162,7	Транспорт и складирование
Тұру және тамақтану бойынша қызметтер	10 199,1	11 999,4	12 371,7	14 362,6	18 198,2	Услуги по проживанию и питанию
Ақпарат және байланыс	54 987,1	64 128,9	74 338,3	81 040,8	89 206,1	Информация и связь
Қаржы және сақтандыру қызметі	69 293,5	84 207,0	95 408,8	106 695,1	121 832,3	Финансовая и страховая деятельность
Жылжымайтын мүлікпен жасалатын операциялар	15 806,3	17 095,7	19 595,2	21 595,6	21 369,1	Операции с недвижимым имуществом
Кәсіби, ғылыми және техникалық қызмет	108 895,7	139 581,9	171 757,2	191 042,1	238 386,4	Профессиональная, научная и техническая деятельность
Әкімшілік және қосалқы қызмет көрсету саласындағы қызмет	106 992,8	107 224,4	115 306,3	129 320,9	117 278,0	Деятельность в области административного и вспомогательного обслуживания
Мемлекеттік басқару және қорғаныс; міндетті әлеуметтік қамтамасыз ету	190 524,8	232 524,7	281 416,7	307 807,4	326 121,1	Государственное управление и оборона; обязательное социальное обеспечение
Білім беру	122 012,0	151 718,2	178 966,2	184 328,1	203 988,1	Образование
Денсаулық сақтау және әлеуметтік қызметтер	43 447,6	55 756,2	65 263,9	69 911,5	81 500,3	Здравоохранение и социальные услуги
Өнер, ойын-сауық және демалыс	20 009,0	26 626,1	33 509,6	38 031,0	48 423,9	Искусство, развлечения и отдых
Өзге де қызметтер түрлерін ұсыну	26 138,8	29 490,6	35 391,1	35 083,0	38 615,3	Предоставление прочих видов услуг
Аумақтан тысқары ұйымдар қызметі	94,3	151,4	169,4	51,8	53,7	Деятельность экстерриториальных организаций и органов

Жалғасы

Продолжение

	Әйелдер Женщины					
	2010	2011	2012	2013	2014	
Қызметтің барлық түрі бойынша	1 156 304,0	1 411 671,2	1 668 652,7	1 809 402,6	2 035 278,7	По всем видам деятельности
Ауыл, орман және балық шаруашылығы	10 030,5	11 525,4	13 291,3	14 436,3	15 801,6	Сельское, лесное и рыбное хозяйство
Өнеркәсіп	161 947,3	188 107,0	213 653,8	242 851,6	274 610,5	Промышленность
Кен өндіру өнеркәсібі және карьерлерді қазу	51 590,5	60 845,1	71 702,4	84 952,1	99 874,5	Горнодобывающая промышленность и разработка карьеров
Өңдеу өнеркәсібі	80 469,0	93 694,3	103 321,5	113 723,1	123 706,2	Обрабатывающая промышленность
Электрмен жабдықтау, газ, бу беру және ауа баптау	23 468,7	26 703,0	30 491,6	34 284,4	38 895,2	Электроснабжение, подача газа, пара и воздушное кондиционирование
Сумен жабдықтау; кәріз жүйесі, қалдықтардың жиналуын және таратылуын бақылау	6 419,1	6 864,6	8 138,3	9 892,0	12 134,6	Водоснабжение; канализационная система, контроль над сбором и распределением отходов
Құрылыс	25 061,5	28 826,9	31 666,5	35 132,9	42 804,0	Строительство
Көтерме және бөлшек сауда; автомобильдерді және мотоциклдерді жөндеу	51 358,3	61 290,3	79 197,8	97 498,5	119 026,0	Оптовая и розничная торговля; ремонт автомобилей и мотоциклов

Жалғасы

Продолжение

	Әйелдер Женщины					
	2010	2011	2012	2013	2014	
Көлік және қоймалау	62 292,5	71 545,3	82 815,6	86 422,4	96 234,1	Транспорт и складирование
Тұру және тамақтану бойынша қызметтер	13 031,4	15 656,0	17 187,9	19 402,7	23 650,4	Услуги по проживанию и питанию
Ақпарат және байланыс	36 144,2	41 758,6	47 421,1	52 769,5	57 668,4	Информация и связь
Қаржы және сақтандыру қызметі	83 027,8	100 063,6	117 534,6	129 842,5	149 681,4	Финансовая и страховая деятельность
Жылжымайтын мүлікпен жасалатын операциялар	10 458,7	11 269,8	12 815,3	14 189,6	14 546,9	Операции с недвижимым имуществом
Кәсіби, ғылыми және техникалық қызмет	53 334,4	63 990,2	78 810,9	89 468,6	108 043,5	Профессиональная, научная и техническая деятельность
Әкімшілік және қосалқы қызмет көрсету саласындағы қызмет	18 402,8	20 000,5	24 574,6	26 322,0	32 277,4	Деятельность в области административного и вспомогательного обслуживания
Мемлекеттік басқару және қорғаныс; міндетті әлеуметтік қамтамасыз ету	93 619,3	112 611,3	130 816,8	137 327,9	141 842,4	Государственное управление и оборона; обязательное социальное обеспечение
Білім беру	327 446,0	412 520,7	493 707,7	525 016,1	580 014,5	Образование
Денсаулық сақтау және әлеуметтік қызметтер	173 449,5	228 403,2	272 434,0	285 406,4	317 326,4	Здравоохранение и социальные услуги
Өнер, ойын-сауық және демалыс	16 885,6	21 004,0	25 057,2	26 792,8	29 724,0	Искусство, развлечения и отдых
Өзге де қызметтер түрлерін ұсыну	19 724,3	22 979,1	27 558,4	26 445,1	31 944,5	Предоставление прочих видов услуг
Аумақтан тысқары ұйымдар қызметі	89,9	119,5	109,2	77,7	82,9	Деятельность экстерриториальных организаций и органов

\* Кәсіпкерлік қызметпен айналысатын шағын кәсіпорындарды есепке алусыз.

Без учета малых предприятий, занимающихся предпринимательской деятельностью.



## 5. Кәсіпорындардың көлемділігі бойынша жалақы

### Заработная плата по размерности предприятий

**Ірі және орта кәсіпорындар қызметкерлерінің орташа айлық атаулы жалақысы**  
**Среднемесячная номинальная заработная плата работников крупных и средних предприятий**

#### 5.1 Экономикалық қызмет түрлері бойынша ірі және орта кәсіпорындар қызметкерлерінің орташа айлық атаулы жалақысы

#### Среднемесячная номинальная заработная плата работников крупных и средних предприятий по видам экономической деятельности

теңге	2010	2011	2012	2013	2014	тенге
Қызметтің барлық түрі бойынша	80 711	93 607	105 323	114 288	134 928	По всем видам деятельности
Ауыл, орман және балық шаруашылығы	36 326	44927	50 816	58 078	66 805	Сельское, лесное и рыбное хозяйство
Өнеркәсіп	93 131	107417	121 997	139 183	164 203	Промышленность
Кен өндіру өнеркәсібі және карьерлерді қазу	148 047	169407	178 396	210 673	254 276	Горнодобывающая промышленность и разработка карьеров
Өңдеу өнеркәсібі	78 688	89947	103 601	114 021	130 305	Обрабатывающая промышленность
Электрмен жабдықтау, газ, бу беру және ауа баптау	70 951	81281	91 829	104 400	117 701	Электроснабжение, подача газа, пара и воздушное кондиционирование
Сумен жабдықтау; кәріз жүйесі, қалдықтардың жиналуын және таратылуын бақылау	48 726	53187	62 031	69 561	80 334	Водоснабжение; канализационная система, контроль над сбором и распределением отходов
Құрылыс	104 640	109866	111 992	119 548	145 513	Строительство
Көтерме және бөлшек сауда; автомобильдерді және мотоциклдерді жөндеу	75 106	86434	95 971	105 441	116 646	Оптовая и розничная торговля; ремонт автомобилей и мотоциклов
Көлік және қоймалау	97 706	113307	129 986	142 176	163 912	Транспорт и складирование
Тұру және тамақтану бойынша қызметтер	70 784	78122	82 028	92 033	109 481	Услуги по проживанию и питанию
Ақпарат және байланыс	112 069	129919	145 001	158 358	175 261	Информация и связь
Қаржы және сақтандыру қызметі	168 399	191131	206 003	217 663	233 050	Финансовая и страховая деятельность
Жылжымайтын мүлікпен жасалатын операциялар	70 662	81149	92 457	103 945	106 665	Операции с недвижимым имуществом
Кәсіби, ғылыми және техникалық қызмет	150 743	185637	216 884	227 001	288 323	Профессиональная, научная и техническая деятельность
Әкімшілік және қосалқы қызмет көрсету саласындағы қызмет	97 458	96190	98 297	102 070	98 420	Деятельность в области административного и вспомогательного обслуживания
Мемлекеттік басқару және қорғаныс; міндетті әлеуметтік қамтамасыз ету	76 122	93487	107 881	115 181	121 429	Государственное управление и оборона; обязательное социальное обеспечение
Білім беру	51 704	62466	71 900	73 948	88 686	Образование
Денсаулық сақтау және әлеуметтік қызметтер	55 448	69009	79 472	82 612	91 070	Здравоохранение и социальные услуги
Өнер, ойын-сауық және демалыс	55 563	67483	77 332	84 486	99 367	Искусство, развлечения и отдых
Өзге де қызметтер түрлерін ұсыну	170 193	181939	205 128	231 191	262 724	Предоставление прочих видов услуг

**5.2 Ірі және орта кәсіпорындар қызметкерлерінің атаулы және нақты жалақы индексі**  
**Индексы номинальной и реальной заработной платы работников крупных и средних предприятий**

өткен жылға пайызбен

в процентах к предыдущему году

	Атаулы жалақы индексі Индекс номинальной заработной платы					Нақты жалақы индексі Индекс реальной заработной платы					
	2010	2011	2012	2013	2014	2010	2011	2012	2013	2014	
Қызметтің барлық түрі бойынша	115,2	116,0	112,5	108,5	111,9	107,6	107,1	107,1	102,6	104,9	По всем видам деятельности
Ауыл, орман және балық шаруашылығы	108,1	123,7	113,1	114,3	114,5	100,9	114,2	107,6	108,0	107,3	Сельское, лесное и рыбное хозяйство
Өнеркәсіп	115,9	115,3	113,6	114,1	115,5	108,2	106,5	108,1	107,8	108,3	Промышленность
Кен өндіру өнеркәсібі және карьерлерді қазу	120,0	114,4	105,3	118,1	119,7	112,1	105,7	100,2	111,6	112,2	Горнодобывающая промышленность и разработка карьеров
Өңдеу өнеркәсібі	114,0	114,3	115,2	110,1	112,2	106,5	105,5	109,6	104,0	105,2	Обрабатывающая промышленность
Электрмен жабдықтау, газ, бу беру және ауа баптау	110,9	114,6	113,0	113,7	111,7	103,5	105,8	107,5	107,5	104,7	Электроснабжение, подача газа, пара и воздушное кондиционирование
Сумен жабдықтау; көріз жүйесі, қалдықтардың жиналуын және таратылуын бақылау	108,9	109,2	116,6	112,1	113,1	101,7	100,8	111,0	106,0	106,0	Водоснабжение; канализационная система, контроль над сбором и распределением отходов
Құрылыс	116,2	105,0	101,9	106,7	118,5	108,5	96,9	97,0	100,9	111,0	Строительство
Көтерме және бөлшек сауда; автомобильдерді және мотоциклдерді жөндеу	114,4	115,1	111,0	109,9	112,4	106,8	106,3	105,6	103,8	105,3	Оптовая и розничная торговля; ремонт автомобилей и мотоциклов
Көлік және қоймалау	115,0	116,0	114,7	109,4	113,2	107,4	107,1	109,2	103,4	106,1	Транспорт и складирование
Тұру және тамақтану бойынша қызметтер	105,3	110,4	105,0	112,2	115,3	98,3	101,9	99,9	106,0	108,1	Услуги по проживанию и питанию
Ақпарат және байланыс	110,0	115,9	111,6	109,2	110,0	102,7	107,0	106,2	103,2	103,1	Информация и связь
Қаржы және сақтандыру қызметі	109,8	113,5	107,8	105,7	105,3	102,6	104,8	102,6	99,9	98,7	Финансовая и страховая деятельность
Жылжымайтын мүлікпен жасалатын операциялар	111,8	114,8	113,9	112,4	108,4	104,4	106,0	108,4	106,3	101,6	Операции с недвижимым имуществом
Кәсіби, ғылыми және техникалық қызмет	112,9	123,1	116,8	104,7	121,9	105,4	113,7	111,2	98,9	114,2	Профессиональная, научная и техническая деятельность
Әкімшілік және қосалқы қызмет көрсету саласындағы қызмет	112,7	98,7	102,2	103,8	90,9	105,3	91,1	97,2	98,1	85,2	Деятельность в области административного и вспомогательного обслуживания
Мемлекеттік басқару және қорғаныс; міндетті әлеуметтік қамтамасыз ету	119,8	122,8	115,4	106,8	102,7	111,9	113,4	109,8	100,9	96,2	Государственное управление и оборона; обязательное социальное обеспечение
Білім беру	117,6	120,8	115,1	102,8	109,3	109,8	111,6	109,5	97,2	102,5	Образование
Денсаулық сақтау және әлеуметтік қызметтер	120,0	124,5	115,2	104,0	109,5	112,1	114,9	109,6	98,3	102,6	Здравоохранение и социальные услуги
Өнер, ойын-сауық және демалыс	116,5	121,5	114,6	109,3	115,3	108,8	112,1	109,0	103,3	108,0	Искусство, развлечения и отдых
Өзге де қызметтер түрлерін ұсыну	114,5	106,9	112,7	112,7	114,1	106,9	98,7	107,3	106,5	106,9	Предоставление прочих видов услуг

**Ірі және орта кәсіпорындардағы ерлер мен әйелдердің орташа айлық атаулы жалақысы**  
**Среднемесячная номинальная заработная плата мужчин и женщин на крупных и средних предприятиях**

**5.3 Ірі және орта кәсіпорындардағы ерлердің және әйелдердің орташа айлық атаулы жалақысы**  
**Среднемесячная номинальная заработная плата мужчин и женщин на крупных и средних предприятиях**

теңге

тенге

	Ерлер Мужчины					
	2010	2011	2012	2013	2014	
Қызметтің барлық түрі бойынша	95 617	109 742	122 430	134 115	156 974	По всем видам деятельности
Ауыл, орман және балық шаруашылығы	38 945	48 774	54 946	62 707	72 088	Сельское, лесное и рыбное хозяйство
Өнеркәсіп	102 864	118 237	133 857	152 223	179 462	Промышленность
Кен өндіру өнеркәсібі және карьерлерді қазу	157 562	179 812	190 237	223 324	268 518	Горнодобывающая промышленность и разработка карьеров
Өңдеу өнеркәсібі	87 335	99 129	113 452	124 056	141 660	Обрабатывающая промышленность
Электрмен жабдықтау, газ, бу беру және ауа баптау	75 322	86 148	97 034	110 317	124 414	Электроснабжение, подача газа, пара и воздушное кондиционирование
Сумен жабдықтау; кәріз жүйесі, қалдықтардың жиналуын және таратылуын бақылау	52 706	57 796	67 216	74 941	86 403	Водоснабжение; канализационная система, контроль над сбором и распределением отходов
Құрылыс	107 930	112 178	113 819	121 656	147 893	Строительство
Көтерме және бөлшек сауда; автомобильдерді және мотоциклдерді жөндеу	84 336	97 542	108 468	117 868	129 215	Оптовая и розничная торговля; ремонт автомобилей и мотоциклов
Көлік және қоймалау	104 396	120 830	138 451	151 898	176 699	Транспорт и складирование
Тұру және тамақтану бойынша қызметтер	98 305	108 457	111 830	116 907	144 608	Услуги по проживанию и питанию
Ақпарат және байланыс	116 583	134 582	149 375	164 404	176 651	Информация и связь
Қаржы және сақтандыру қызметі	220 616	255 774	272 465	290 097	298 178	Финансовая и страховая деятельность
Жылжымайтын мүлікпен жасалатын операциялар	77 119	88 428	98 849	110 184	114 388	Операции с недвижимым имуществом
Кәсіби, ғылыми және техникалық қызмет	183 676	224 543	256 744	270 753	352 002	Профессиональная, научная и техническая деятельность
Әкімшілік және қосалқы қызмет көрсету саласындағы қызмет	99 925	98 865	99 206	103 844	95 170	Деятельность в области административного и вспомогательного обслуживания
Мемлекеттік басқару және қорғаныс; міндетті әлеуметтік қамтамасыз ету	79 884	98 074	114 061	122 259	127 560	Государственное управление и оборона; обязательное социальное обеспечение
Білім беру	56 618	68 271	77 853	78 993	98 499	Образование
Денсаулық сақтау және әлеуметтік қызметтер	63 038	76 058	85 379	88 613	99 891	Здравоохранение и социальные услуги
Өнер, ойын-сауық және демалыс	71 503	86 853	100 117	110 305	128 704	Искусство, развлечения и отдых
Өзге де қызметтер түрлерін ұсыну	213 390	240 256	258 502	301 209	320 937	Предоставление прочих видов услуг

Жалғасы

Продолжение

	Әйелдер Женщины					
	2010	2011	2012	2013	2014	
Қызметтің барлық түрі бойынша	63 417	75 015	85 715	91 636	107 037	По всем видам деятельности
Ауыл, орман және балық шаруашылығы	29 571	34 968	40 411	46 566	53 914	Сельское, лесное и рыбное хозяйство
Өнеркәсіп	68 975	79 716	91 248	104 614	123 154	Промышленность
Кен өндіру өнеркәсібі және карьерлерді қазу	114 371	130 716	134 207	161 752	198 502	Горнодобывающая промышленность и разработка карьеров
Өңдеу өнеркәсібі	59 517	69 147	81 620	91 134	104 012	Обрабатывающая промышленность

Жалғасы

Продолжение

	Әйелдер Женщины					
	2010	2011	2012	2013	2014	
Электрмен жабдықтау, газ, бу беру және ауа баптау	60 403	69 273	78 958	89 550	100 888	Электроснабжение, подача газа, пара и воздушное кондиционирование
Сумен жабдықтау; көріз жүйесі, қалдықтардың жиналуын және таратылуын бақылау	41 196	44 514	52 149	59 355	69 179	Водоснабжение; канализационная система, контроль над сбором и распределением отходов
Құрылыс	82 800	94 231	100 031	106 178	129 833	Строительство
Көтерме және бөлшек сауда; автомобильдерді және мотоциклдерді жөндеу	65 165	74 126	82 243	91 861	103 333	Оптовая и розничная торговля; ремонт автомобилей и мотоциклов
Көлік және қоймалау	81 302	94 869	108 865	117 456	130 726	Транспорт и складирование
Тұру және тамақтану бойынша қызметтер	58 074	64 368	68 783	79 526	91 767	Услуги по проживанию и питанию
Ақпарат және байланыс	105 809	123 352	138 616	149 807	173 077	Информация и связь
Қаржы және сақтандыру қызметі	140 059	156 771	171 041	180 086	196 973	Финансовая и страховая деятельность
Жылжымайтын мүлікпен жасалатын операциялар	62 764	72 181	84 137	95 724	97 188	Операции с недвижимым имуществом
Кәсіби, ғылыми және техникалық қызмет	108 867	132 334	158 797	165 640	196 134	Профессиональная, научная и техническая деятельность
Әкімшілік және қосалқы қызмет көрсету саласындағы қызмет	85 203	83 917	94 235	94 199	112 513	Деятельность в области административного и вспомогательного обслуживания
Мемлекеттік басқару және қорғаныс; міндетті әлеуметтік қамтамасыз ету	68 275	83 614	94 481	99 496	105 541	Государственное управление и оборона; обязательное социальное обеспечение
Білім беру	50 119	60 602	69 976	72 344	85 501	Образование
Денсаулық сақтау және әлеуметтік қызметтер	53 856	67 526	78 213	81 302	89 126	Здравоохранение и социальные услуги
Өнер, ойын-сауық және демалыс	42 627	51 232	57 450	61 411	69 532	Искусство, развлечения и отдых
Өзге де қызметтер түрлерін ұсыну	129 468	132 429	155 648	167 246	207 458	Предоставление прочих видов услуг

### Ірілендірілген қызметтер топтары бойынша ірі және орта кәсіпорындар қызметкерлерінің орташа айлық атаулы жалақысы

### Среднемесячная номинальная заработная плата работников крупных и средних предприятий по укрупненным группам занятий

#### 5.4 Ірілендірілген қызметтер топтары бойынша ірі және орта кәсіпорындар қызметкерлерінің орташа айлық атаулы жалақысы

#### Среднемесячная номинальная заработная плата работников крупных и средних предприятий по укрупненным группам занятий

	Теңге Тенге					Қорытындыға пайызбен В процентах к итогу					
	2010	2011	2012	2013	2014	2010	2011	2012	2013	2014	
Барлық қызметкерлер құрамының соның ішінде:	80 711	93 607	105 323	114 288	134 928	100,0	100,0	100,0	100,0	100,0	Всего персонала из них:
Барлық деңгейдегі билік және басқару органдары басшыларының, ұйым басшыларын қоса	189 461	221 963	247 440	270 936	327 329	234,7	237,1	234,9	237,1	242,6	Руководители органов власти и управления всех уровней, включая руководителей организаций
Біліктілігі жоғары деңгейдегі мамандардың	98 104	115 689	129 659	138 723	162 980	121,5	123,6	123,1	121,4	120,8	Специалисты высшего уровня квалификации
Біліктілігі орта деңгейдегі мамандардың	71 487	82 987	93 763	96 858	114 154	88,6	88,7	89,0	84,7	84,6	Специалисты среднего уровня квалификации

Жалғасы

Продолжение

	Теңге Тенге					Қорытындыға пайызбен В процентах к итогу					
	2010	2011	2012	2013	2014	2010	2011	2012	2013	2014	
Ақпарат дайындаумен, құжаттаманы ресімдеумен, есеп жүргізумен және қызмет көрсетумен айналысатын қызметшілердің	64 162	71 043	77 910	86 079	102 029	79,5	75,9	74,0	75,3	75,6	Служащие, занятые подготовкой информации, оформлением документации, учетом и обслуживанием
Қызмет көрсету, тұрғын үй-коммуналдық шаруашылық, сауда және қызметтің сабақтас түрлері саласы қызметкерлерінің	50 694	57 323	64 412	70 945	81 900	62,8	61,2	61,2	62,1	60,7	Работники сферы обслуживания, жилищно-коммунального хозяйства, торговли и родственных видов деятельности
Ауыл, орман, аң шаруашылығының балық өсіру және балық аулау саласының білікті қызметкерлерінің	36 052	45 674	50 826	64 671	71 899	44,7	48,8	48,3	56,6	53,3	Квалифицированные работники сельского, лесного, охотничьего хозяйства, рыбоводства и рыболовства
Ірі және ұсақ өнеркәсіп ұйымдарының, көркем кәсіпшіліктің, құрылыстың, көлік пен байланыстың, геологияның және жер қойнауын барлаудың білікті жұмысшыларының	77 222	87 867	99 814	110 027	127 889	95,7	93,9	94,8	96,3	94,8	Квалифицированные рабочие крупных и мелких промышленных организаций, художественны промыслов, строительства, транспорта, связи, геологии и разведки недр
Операторлардың, аппаратшылардың, қондырғы мен машина машинистерінің және жинаушы слесарьлардың	83 410	94 307	107 355	123 379	147 030	103,3	100,7	101,9	108,0	109,0	Операторы, аппаратчики, машинисты установок и машин и слесари-сборщики
Біліктілігі жоқ жұмысшылардың	36 228	41 729	48 202	51 062	60 125	44,9	44,6	45,8	44,7	44,6	Неквалифицированные рабочие

### 5.5 Экономикалық қызмет түрлері және ірілендірілген жұмыс топтары бойынша ірі және орта кәсіпорындар қызметкерлерінің орташа айлық атаулы жалақысы

#### Среднемесячная номинальная заработная плата работников крупных и средних предприятий по видам экономической деятельности и укрупненным группам занятий

	тенге					тенге			
	Барлық персоналдың Всего персонала					Оның ішінде В том числе			
						барлық деңгейдегі билік және басқару органдары басшыларының, ұйым басшыларын қоса руководителей органов власти и управления всех уровней, включая руководителей организаций			
	2010	2011	2012	2013	2010	2011	2012	2013	
Қызметтің барлық түрі бойынша	80 711	93 607	105 323	114 288	189 461	221 963	247 440	270 936	По всем видам деятельности
Ауыл, орман және балық шаруашылығы	36 326	44 927	50 816	58 078	73 880	88 694	115 032	115 533	Сельское, лесное и рыбное хозяйство
Өнеркәсіп	93 131	107 417	121 997	139 183	202 833	237 032	267 281	303 413	Промышленность
Кен өндіру өнеркәсібі және карьерлерді қазу	148 047	169 407	178 396	210 673	341 044	393 155	391 027	454 151	Горнодобывающая промышленность и разработка карьеров
Өңдеу өнеркәсібі	78 688	89 947	103 601	114 021	168 427	197 506	234 557	256 155	Обрабатывающая промышленность

Жалғасы

Продолжение

	Барлық персоналдың Всего персонала				Оның ішінде В том числе				
					барлық деңгейдегі билік және басқару органдары басшыларының, ұйым басшыларын қоса руководителей органов власти и управления всех уровней, включая руководителей организаций				
					2010	2011	2012	2013	
Электрмен жабдықтау, газ, бу беру және ауа баптау	70 951	81 281	91 829	104 400	138 243	155 471	178 526	203 769	Электроснабжение, подача газа, пара и воздушное кондиционирование
Сумен жабдықтау; кәріз жүйесі, қалдықтардың жиналуын және таратылуын бақылау	48 726	53 187	62 031	69 561	100 036	106 946	126 494	134 143	Водоснабжение; канализационная система, контроль над сбором и распределением отходов
Құрылыс	104 640	109 866	111 992	119 548	275 129	264 827	255 067	278 887	Строительство
Көтерме және бөлшек сауда; автомобильдерді және мотоциклдерді жөндеу	75 106	86 434	95 971	105 441	243 532	272 882	310 165	322 655	Оптовая и розничная торговля; ремонт автомобилей и мотоциклов
Көлік және қоймалау	97 706	113 307	129 986	142 176	202 460	227 906	244 426	271 510	Транспорт и складирование
Тұру және тамақтану бойынша қызметтер	70 784	78 122	82 028	92 033	305 820	305 406	268 741	275 545	Услуги по проживанию и питанию
Ақпарат және байланыс	112 069	129 919	145 001	158 358	266 276	313 336	349 066	374 593	Информация и связь
Қаржы және сақтандыру қызметі	168 399	191 131	206 003	217 663	375 513	457 940	511 717	530 458	Финансовая и страховая деятельность
Жылжымайтын мүлікпен жасалатын операциялар	70 662	81 149	92 457	103 945	176 501	205 203	253 896	319 027	Операции с недвижимым имуществом
Кәсіби, ғылыми және техникалық қызмет	150 743	185 637	216 884	227 001	349 424	409 595	462 177	443 031	Профессиональная, научная и техническая деятельность
Әкімшілік және қосалқы қызмет көрсету саласындағы қызмет	97 458	96 190	98 297	102 070	231 750	303 716	255 065	297 807	Деятельность в области административного и вспомогательного обслуживания
Мемлекеттік басқару және қорғаныс; міндетті әлеуметтік қамтамасыз ету	76 122	93 487	107 881	115 181	144 523	180 118	206 158	218 085	Государственное управление и оборона; обязательное социальное
Білім беру	51 704	62 466	71 900	73 948	89 852	110 252	124 350	130 432	обеспечение
Денсаулық сақтау және әлеуметтік қызметтер	55 448	69 009	79 472	82 612	107 582	132 486	157 412	172 979	Образование
Өнер, ойын-сауық және демалыс	55 563	67 483	77 332	84 486	91 018	110 052	127 660	154 509	Здравоохранение и социальные услуги
Өзге де қызметтер түрлерін ұсыну	170 193	181 939	205 128	231 191	535 861	425 232	517 785	541 653	Искусство, развлечения и отдых Предоставление прочих видов услуг

Жалғасы

Продолжение

	Оның ішінде В том числе								
	біліктілігі жоғары деңгейдегі мамандардың специалистов высшего уровня квалификации				біліктілігі орта деңгейдегі мамандардың специалистов среднего уровня квалификации				
	2010	2011	2012	2013	2010	2011	2012	2013	
	2010	2011	2012	2013	2010	2011	2012	2013	
Қызметтің барлық түрі бойынша	98 104	115 689	129 659	138 723	71 487	82 987	93 763	96 858	По всем видам деятельности
Ауыл, орман және балық шаруашылығы	55 753	68 698	77 762	89 530	40 772	48 983	58 649	62 617	Сельское, лесное и рыбное хозяйство
Өнеркәсіп	136 907	152 442	173 914	192 976	93 103	110 694	115 586	129 059	Промышленность
Кен өндіру өнеркәсібі және карьерлерді қазу	252 992	266 348	284 955	304 768	159 434	201 558	191 016	213 797	Горнодобывающая промышленность и разработка карьеров



Жалғасы

Продолжение

	Оның ішінде В том числе								
	біліктілігі жоғары деңгейдегі мамандардың специалистов высшего уровня квалификации				біліктілігі орта деңгейдегі мамандардың специалистов среднего уровня квалификации				
	2010	2011	2012	2013	2010	2011	2012	2013	
Өңдеу өнеркәсібі	98 509	115 342	136 592	151 857	76 454	86 314	91 029	104 396	Обрабатывающая промышленность
Электрмен жабдықтау, газ, бу беру және ауа баптау	89 534	100 706	112 992	128 662	66 069	76 002	84 698	95 125	Электроснабжение, подача газа, пара и воздушное кондиционирование
Сумен жабдықтау; кәріз жүйесі, қалдықтардың жиналуын және таратылуын бақылау	64 755	73 358	88 282	97 001	50 416	56 101	75 540	78 019	Водоснабжение; канализационная система, контроль над сбором и распределением отходов
Құрылыс	190 281	226 173	177 114	188 112	148 919	127 341	136 909	126 827	Строительство
Көтерме және бөлшек сауда; автомобильдерді және мотоциклдерді жөндеу	130 766	145 142	149 889	171 942	72 504	87 143	92 744	101 311	Оптовая и розничная торговля; ремонт автомобилей и мотоциклов
Көлік және қоймалау	154 016	175 668	201 267	220 653	104 114	133 255	153 265	147 590	Транспорт и складирование
Тұру және тамақтану бойынша қызметтер	117 682	143 020	124 329	140 232	69 267	80 859	76 279	87 915	Услуги по проживанию и питанию
Ақпарат және байланыс	141 840	162 601	176 518	190 510	95 289	107 447	126 977	130 285	Информация и связь
Қаржы және сақтандыру қызметі	173 789	192 068	207 873	209 593	111 958	119 016	123 281	134 284	Финансовая и страховая деятельность
Жылжымайтын мүлікпен жасалатын операциялар	113 635	137 503	145 911	163 406	75 130	91 110	96 202	112 390	Операции с недвижимым имуществом
Кәсіби, ғылыми және техникалық қызмет	166 200	237 023	267 459	294 816	146 966	150 740	187 191	176 977	Профессиональная, научная и техническая деятельность
Әкімшілік және қосалқы қызмет көрсету саласындағы қызмет	388 679	340 557	303 504	290 568	68 210	69 047	77 831	81 707	Деятельность в области административного и вспомогательного обслуживания
Мемлекеттік басқару және қорғаныс; міндетті әлеуметтік қамтамасыз ету	87 891	109 075	123 316	136 707	62 761	75 104	93 168	92 585	Государственное управление и оборона; обязательное социальное обеспечение
Білім беру	61 567	74 153	86 086	89 099	43 631	53 093	61 277	61 865	Образование
Денсаулық сақтау және әлеуметтік қызметтер	79 869	98 635	114 002	117 938	57 948	72 040	82 511	85 049	Здравоохранение и социальные услуги
Өнер, ойын-сауық және демалыс	64 825	77 232	109 220	97 511	62 741	81 365	76 275	104 233	Искусство, развлечения и отдых
Өзге де қызметтер түрлерін ұсыну	295 826	295 734	332 150	344 023	79 323	145 914	142 005	155 658	Предоставление прочих видов услуг

Жалғасы

Продолжение

	Оның ішінде В том числе								
	ақпарат дайындаумен, құжаттаманы ресімдеумен, есеп жүргізумен және қызмет көрсетумен айналысатын қызметшілердің				қызмет көрсету, тұрғын үй- коммуналдық шаруашылық, сауда және қызметтің сабақтас түрлері саласы қызметкерлерінің				
	служащих, занятых подготовкой информации, оформлением документации, учетом и обслуживанием				работников сферы обслуживания, жилищно-коммунального хозяйства, торговли и родственных видов деятельности				
	2010	2011	2012	2013	2010	2011	2012	2013	
Қызметтің барлық түрі бойынша	64 162	71 043	77 910	86 079	50 694	57 323	64 412	70 945	По всем видам деятельности
Ауыл, орман және балық шаруашылығы	30 936	37 236	43 727	48 498	26 145	33 094	37 343	42 099	Сельское, лесное и рыбное хозяйство
Өнеркәсіп	64 570	74 091	84 563	98 752	54 228	62 065	66 157	73 157	Промышленность

Жалғасы

Продолжение

	Оның ішінде В том числе								
	ақпарат дайындаумен, құжаттаманы ресімдеумен, есеп жүргізумен және қызмет көрсетумен айналысатын қызметшілердің служащих, занятых подготовкой информации, оформлении документации, учетом и обслуживанием				қызмет көрсету, тұрғын үй- коммуналдық шаруашылық, сауда және қызметтің сабақтас түрлері саласы қызметкерлерінің работников сферы обслуживания, жилищно-коммунального хозяйства, торговли и родственных видов деятельности				
	2010	2011	2012	2013	2010	2011	2012	2013	
Кен өндіру өнеркәсібі және карьерлерді қазу	112 847	130 553	147 955	163 224	85 276	99 338	104 626	113 640	Горнодобывающая промышленность и разработка карьеров
Өңдеу өнеркәсібі Электрмен жабдықтау, газ, бу беру және ауа баптау	57 819	65 438	71 592	85 657	52 487	60 059	68 904	71 180	Обрабатывающая промышленность Электроснабжение, подача газа, пара и воздушное кондиционирование
Сумен жабдықтау; көріз жүйесі, қалдықтардың жиналуын және таратылуын бақылау	49 177	52 072	66 271	82 934	51 670	58 274	59 694	71 229	Водоснабжение; канализационная система, контроль над сбором и распределением отходов
Құрылыс	41 641	45 749	54 876	61 192	39 377	47 550	53 272	63 056	Строительство
Көтерме және бөлшек сауда; автомобильдерді және мотоциклдерді жөндеу	124 581	118 436	106 127	105 757	68 029	70 455	91 808	94 568	Оптовая и розничная торговля; ремонт автомобилей и мотоциклов
Көлік және қоймалау	59 552	68 268	69 580	83 719	48 467	55 807	67 167	75 517	Транспорт и складирование
Тұру және тамақтану бойынша қызметтер	75 237	87 441	102 205	111 817	85 578	95 344	110 121	137 287	Услуги по проживанию и питанию
Ақпарат және байланыс	68 598	78 647	85 666	92 449	58 603	63 105	72 842	81 039	Информация и связь
Қаржы және сақтандыру қызметі	86 345	89 060	107 523	112 719	41 647	54 520	55 365	63 582	Финансовая и страховая деятельность
Жылжымайтын мүлікпен жасалатын операциялар	94 486	95 459	92 118	106 162	128 546	112 820	111 852	86 797	Операции с недвижимым имуществом
Кәсіби, ғылыми және техникалық қызмет	69 538	74 002	86 473	85 105	57 032	58 654	69 832	74 644	Профессиональная, научная и техническая деятельность
Әкімшілік және қосалқы қызмет көрсету саласындағы қызмет	117 139	111 138	144 313	134 767	60 960	66 310	68 346	73 141	Деятельность в области административного и вспомогательного обслуживания
Мемлекеттік басқару және қорғаныс; міндетті әлеуметтік қамтамасыз ету	75 406	81 876	80 712	90 217	48 283	52 973	54 968	57 626	Государственное управление и оборона; обязательное социальное обеспечение
Білім беру	47 523	59 236	66 449	73 808	51 881	64 190	72 431	82 473	Образование
Денсаулық сақтау және әлеуметтік қызметтер	37 790	46 857	51 949	52 871	31 611	38 961	41 636	44 224	Здравоохранение и социальные услуги
Өнер, ойын-сауық және демалыс	46 210	57 219	62 659	70 834	39 280	47 588	53 950	57 468	Искусство, развлечения и отдых
Өзге де қызметтер түрлерін ұсыну	47 562	57 029	59 150	51 296	51 684	50 124	52 734	57 905	Предоставление прочих видов услуг
	117 473	68 044	68 737	219 239	49 136	37 050	50 117	57 237	

Жалғасы

Продолжение

	Оның ішінде В том числе								
	ауыл, орман, аң шаруашылығының, балық өсіру және балық аулау саласының білікті қызметкерлерінің квалифицированных работников сельского, лесного, охотничьего хозяйств, рыбоводства и рыболовства				ірі және ұсақ өнеркәсіп ұйымдарының, көркем кәсіпшіліктің, құрылыстың, көлік пен байланыстың, геологияның және жер қойнауын барлаудың білікті жұмысшыларының квалифицированных рабочих крупных и мелких промышленных организаций, художественных промыслов, строительства, транспорта, связи, геологии и разведки недр				
	2010	2011	2012	2013	2010	2011	2012	2013	
Қызметтің барлық түрі бойынша	36 052	45 674	50 826	64 671	77 222	87 867	99 814	110 027	По всем видам деятельности
Ауыл, орман және балық шаруашылығы	35 997	46 361	50 713	60 458	38 349	43 038	45 316	53 214	Сельское, лесное и рыбное хозяйство
Өнеркәсіп	42 246	48 444	59 250	126 970	77 104	88 157	100 779	113 210	Промышленность
Кен өндіру өнеркәсібі және карьерлерді қазу	26 527	32 553	35 237	295 346	107 619	123 782	135 160	155 750	Горнодобывающая промышленность и разработка карьеров
Өңдеу өнеркәсібі	50 494	55 722	60 722	115 709	72 143	81 347	91 583	100 360	Обработывающая промышленность
Электрмен жабдықтау, газ, бу беру және ауа баптау	28 097	33 144	38 124	68 512	59 925	68 672	78 368	88 269	Электроснабжение, подача газа, пара и воздушное кондиционирование
Сумен жабдықтау; кәріз жүйесі, қалдықтардың жиналуын және таратылуын бақылау	49 744	44 995	67 969	54 612	48 696	52 591	59 226	68 751	Водоснабжение; канализационная система, контроль над сбором и распределением отходов
Құрылыс	34 216	93 010	56 879	75 794	80 279	89 425	95 664	102 404	Строительство
Көтерме және бөлшек сауда; автомобильдерді және мотоциклдерді жөндеу	41 723	36 343	95 991	99 390	68 522	79 281	94 929	105 852	Оптовая и розничная торговля; ремонт автомобилей и мотоциклов
Көлік және қоймалау	62 695	39 412	59 257	149 803	77 511	88 840	104 467	114 188	Транспорт и складирование
Тұру және тамақтану бойынша қызметтер	18 419	90 305	26 925	78 323	77 560	47 362	64 360	84 722	Услуги по проживанию и питанию
Ақпарат және байланыс	-	-	-	-	70 907	78 379	86 506	93 172	Информация и связь
Қаржы және сақтандыру қызметі	-	-	-	-	88 465	95 793	97 267	88 518	Финансовая и страховая деятельность
Жылжымайтын мүлікпен жасалатын операциялар	-	63 214	89 250	108 252	64 668	67 366	86 612	82 066	Операции с недвижимым имуществом
Кәсіби, ғылыми және техникалық қызмет	43 700	46 544	58 307	69 949	109 170	121 869	146 215	153 662	Профессиональная, научная и техническая деятельность
Әкімшілік және қосалқы қызмет	53 226	45 260	68 595	63 940	95 927	93 223	101 683	100 751	Деятельность в области административного и вспомогательного обслуживания
көрсету саласындағы қызмет									
Мемлекеттік басқару және қорғаныс; міндетті әлеуметтік қамтамасыз ету	30 274	36 822	42 188	42 939	68 120	83 250	100 177	108 484	Государственное управление и оборона; обязательное социальное обеспечение
Білім беру	41 327	42 378	42 878	45 313	41 196	48 346	50 199	63 365	Образование
Денсаулық сақтау және әлеуметтік қызметтер	-	57 850	38 417	-	35 243	48 481	57 179	61 924	Здравоохранение и социальные услуги
Өнер, ойын-сауық және демалыс	39 644	44 194	50 962	48 897	72 919	91 148	72 613	72 097	Искусство, развлечения и отдых
Өзге де қызметтер түрлерін ұсыну	-	-	-	78 083	71 775	64 738	68 856	76 853	Предоставление прочих видов услуг

Жалғасы

Продолжение

	Оның ішінде В том числе								
	операторлардың, аппаратшылардың, қондырғы мен машина машинистерінің және жинаушы слесарьлардың операторов, аппаратчиков, машинистов установок и машин и слесарей сборщиков				біліктілігі жоқ жұмысшылардың неквалифицированных рабочих				
	2010	2011	2012	2013	2010	2011	2012	2013	
Қызметтің барлық түрі бойынша	83 410	94 307	107 355	123 379	36 228	41 729	48 202	51 062	По всем видам деятельности
Ауыл, орман және балық шаруашылығы	39 536	50 277	53 298	63 036	25 785	30 715	36 659	40 794	Сельское, лесное и рыбное хозяйство
Өнеркәсіп	89 270	104 285	117 691	138 832	45 512	52 003	61 980	69 799	Промышленность
Кен өндіру өнеркәсібі және карьерлерді қазу	126 317	145 490	154 145	191 199	70 943	84 266	93 024	112 803	Горнодобывающая промышленность и разработка карьеров
Өңдеу өнеркәсібі	73 572	84 786	97 731	106 082	40 577	457 22	56 365	62 413	Обрабатывающая промышленность
Электрмен жабдықтау, газ, бу беру және ауа баптау	68 084	78 630	87 437	99 564	37 834	45 493	47 901	53 195	Электроснабжение, подача газа, пара и воздушное кондиционирование
Сумен жабдықтау; кәріз жүйесі, қалдықтардың жиналуын және таратылуын бақылау	46 122	50 832	58 312	66 340	37 738	37 335	45 547	52 215	Водоснабжение; канализационная система, контроль над сбором и распределением отходов
Құрылыс	96 294	84 293	91 835	108 266	55 192	55 378	62 149	67 572	Строительство
Көтерме және бөлшек сауда; автомобильдерді және мотоциклдерді жөндеу	55 783	59 764	66 660	74 902	39 354	43 964	48 372	52 799	Оптовая и розничная торговля; ремонт автомобилей и мотоциклов
Көлік және қоймалау	90 980	104 253	124 543	134 765	51 743	61 043	73 249	77 257	Транспорт и складирование
Тұру және тамақтану бойынша қызметтер	81 148	82 339	88 824	102 014	41 587	47 457	52 271	57 270	Услуги по проживанию и питанию
Ақпарат және байланыс	70 227	82 647	91 282	100 430	43 397	48 371	53 525	59 538	Информация и связь
Қаржы және сақтандыру қызметі	84 805	83 999	87 858	95 144	37 209	39 820	42 846	50 881	Финансовая и страховая деятельность
Жылжымайтын мүлікпен жасалатын операциялар	56 284	60 182	58 748	78 443	44 110	50 520	53 939	60 772	Операции с недвижимым имуществом
Кәсіби, ғылыми және техникалық қызмет	109 521	133 368	143 462	157 157	50 033	54 141	75 019	74 123	Профессиональная, научная и техническая деятельность
Әкімшілік және қосалқы қызмет көрсету саласындағы қызмет	108 946	84 787	97 578	102 613	41 899	44 527	48 190	54 489	Деятельность в области административного и вспомогательного обслуживания
Мемлекеттік басқару және қорғаныс; міндетті әлеуметтік қамтамасыз ету	46 692	53 892	60 142	62 857	29 464	34 188	40 643	41 355	Государственное управление и оборона; обязательное социальное обеспечение
Білім беру	31 289	37 985	40 228	40 639	26 371	31 772	35 784	35 813	Образование
Денсаулық сақтау және әлеуметтік қызметтер	44 920	53 211	58 485	58 284	33 893	42 072	48 329	49 656	Здравоохранение и социальные услуги
Өнер, ойын-сауық және демалыс	38 254	43 508	45 254	45 181	27 392	32 447	37 358	38 886	Искусство, развлечения и отдых
Өзге де қызметтер түрлерін ұсыну	139 016	138 837	127 924	127 077	45 696	47 122	54 602	63 646	Предоставление прочих видов услуг

	Барлық персонал-дың Всего персонала	Оның ішінде В том числе				
		барлық деңгейдегі билік және басқару органдары басшыларының, ұйым басшыларын қоса руководителей органов власти и управления всех уровней, включая руководителей организаций	біліктілігі жоғары деңгейдегі мамандар-дың специалис-тов высшего уровня квалифи-кации	біліктілігі орта деңгейдегі мамандар-дың специалис-тов среднего уровня квалифи-кации	ақпарат дайындаумен, құжаттаманы ресімдеумен, есеп жүргізумен және қызмет көрсетумен айналысатын қызметшілердің служащих, занятых подготовкой информации, оформлением документации, учетом и обслуживанием	
Қызметтің барлық түрі бойынша	134 928	327 329	162 980	114 154	102 029	По всем видам деятельности
Ауыл, орман және балық шаруашылығы	66 805	130 667	100 913	71 630	57 166	Сельское, лесное и рыбное хозяйство
Өнеркәсіп	164 203	352 195	231 005	152 731	119 597	Промышленность
Кен өндіру өнеркәсібі және карьерлерді қазу	254 276	531 241	369 245	269 553	209 988	Горнодобывающая промышленность и разработка карьеров
Өңдеу өнеркәсібі	130 305	291 897	179 994	115 903	102 054	Обработывающая промышленность
Электрмен жабдықтау, газ, бу беру және ауа баптау	117 701	228 416	149 237	98 539	89 697	Электроснабжение, подача газа, пара и воздушное кондиционирование
Сумен жабдықтау; кәріз жүйесі, қалдықтардың жиналуын және таратылуын бақылау	80 334	148 298	103 962	82 699	81 705	Водоснабжение; канализационная система, контроль над сбором и распределением отходов
Құрылыс	145 513	347 765	236 094	166 084	146 855	Строительство
Көтерме және бөлшек сауда; автомобильдерді және мотоциклдерді жөндеу	116 646	382 524	193 226	113 458	95 741	Оптовая и розничная торговля; ремонт автомобилей и мотоциклов
Көлік және қоймалау	163 912	296 766	243 240	170 528	122 564	Транспорт и складирование
Тұру және тамақтану бойынша қызметтер	109 481	392 916	178 456	107 444	106 368	Услуги по проживанию и питанию
Ақпарат және байланыс	175 261	413 727	214 307	136 424	149 018	Информация и связь
Қаржы және сақтандыру қызметі	233 050	631 423	220 349	149 261	111 255	Финансовая и страховая деятельность
Жылжымайтын мүлікпен жасалатын операциялар	106 665	302 924	168 712	111 517	104 006	Операции с недвижимым имуществом
Кәсіби, ғылыми және техникалық қызмет	288 323	698 988	358 446	252 612	166 672	Профессиональная, научная и техническая деятельность
Әкімшілік және қосалқы қызмет көрсету саласындағы қызмет	98 420	225 954	297 053	82 480	115 593	Деятельность в области административного и вспомогательного обслуживания
Мемлекеттік басқару және қорғаныс; міндетті әлеуметтік қамтамасыз ету	121 429	241 578	144 921	97 101	79 011	Государственное управление и оборона; обязательное социальное обеспечение
Білім беру	88 686	155 692	103 031	71 926	66 666	Образование
Денсаулық сақтау және әлеуметтік қызметтер	91 070	198 176	131 712	93 372	74 918	Здравоохранение и социальные услуги
Өнер, ойын-сауық және демалыс	99 367	147 497	129 121	114 907	58 971	Искусство, развлечения и отдых
Өзге де қызметтер түрлерін ұсыну	262 724	502 631	321 311	409 021	307 099	Предоставление прочих видов услуг

Жалғасы

Продолжение

	Оның ішінде В том числе					
	қызмет көрсету, тұрғын үй- коммуналдық шаруашылық, сауда және қызметтің сабақтас түрлері саласы қызметкер- лерінің работников сферы обслуживания, жилищно- коммунального хозяйства, торговли и родственных видов деятельности	ауыл, орман, аң шаруа- шылығының, балық өсіру және балық аулау саласының білікті қызметкер- лерінің квалифици- рованных работников сельского, лесного, охотничьего хозяйств, рыболовства и рыболовства	ірі және ұсақ өнеркәсіп ұйымдарының, көркем кәсіпшіліктің, құрылыстың, көлік пен байланыстың, геологияның және жер қойнауын барлаудың білікті жұмысшыларының квалифицированных рабочих крупных и мелких промышленных организаций, художественных промыслов, строительства, транспорта, связи, геологии и разведки недр	оператор- лардың, аппаратшы- лардың, қондырғы мен машина машинис- терінің және жинаушы слесарьлар- дың операторов, аппаратчиков, машинистов установок и машин и слесарей сборщиков	біліктілігі жоқ жұмысшы- лардың неквали- фици- рованных рабочих	
2014						
Қызметтің барлық түрі бойынша	81 900	71 899	127 889	147 030	60 125	По всем видам деятельности
Ауыл, орман және балық шаруашылығы	46 616	71 775	61 505	71 637	47 958	Сельское, лесное и рыбное хозяйство
Өнеркәсіп	84 580	88 155	131 088	164 764	78 975	Промышленность
Кен өндіру өнеркәсібі және карьерлерді қазу	145 511	94 683	185 430	233 418	127 869	Горнодобывающая промышленность и разработка карьеров
Өңдеу өнеркәсібі	81 026	86 439	114 166	119 544	65 468	Обрабатывающая промышленность
Электрмен жабдықтау, газ, бу беру және ауа баптау	79 374	98 154	97 805	111 947	66 464	Электроснабжение, подача газа, пара и воздушное кондиционирование
Сумен жабдықтау; кәріз жүйесі, қалдықтардың жиналуын және таратылуын бақылау	72 776	-	80 388	77 630	65 709	Водоснабжение; канализационная система, контроль над сбором и распределением отходов
Құрылыс	88 254	47 886	124 030	114 713	78 409	Строительство
Көтерме және бөлшек сауда; автомобильдерді және мотоциклдерді жөндеу	84 739	116 512	114 705	84 727	61 175	Оптовая и розничная торговля; ремонт автомобилей и мотоциклов
Көлік және қоймалау	160 205	93 158	133 207	164 548	93 572	Транспорт и складирование
Тұру және тамақтану бойынша қызметтер	92 718	102 028	74 713	122 406	72 434	Услуги по проживанию и питанию
Ақпарат және байланыс	69 079	-	102 607	114 814	67 238	Информация и связь
Қаржы және сақтандыру қызметі	126 264	-	122 797	109 877	50 541	Финансовая и страховая деятельность
Жылжымайтын мүлікпен жасалатын операциялар	85 503	100 642	77 297	75 486	69 328	Операции с недвижимым имуществом
Кәсіби, ғылыми және техникалық қызмет	91 217	75 928	167 003	151 943	84 524	Профессиональная, научная и техническая деятельность
Әкімшілік және қосалқы қызмет көрсету саласындағы қызмет	62 898	60 990	81 932	121 958	64 035	Деятельность в области административного и вспомогательного обслуживания

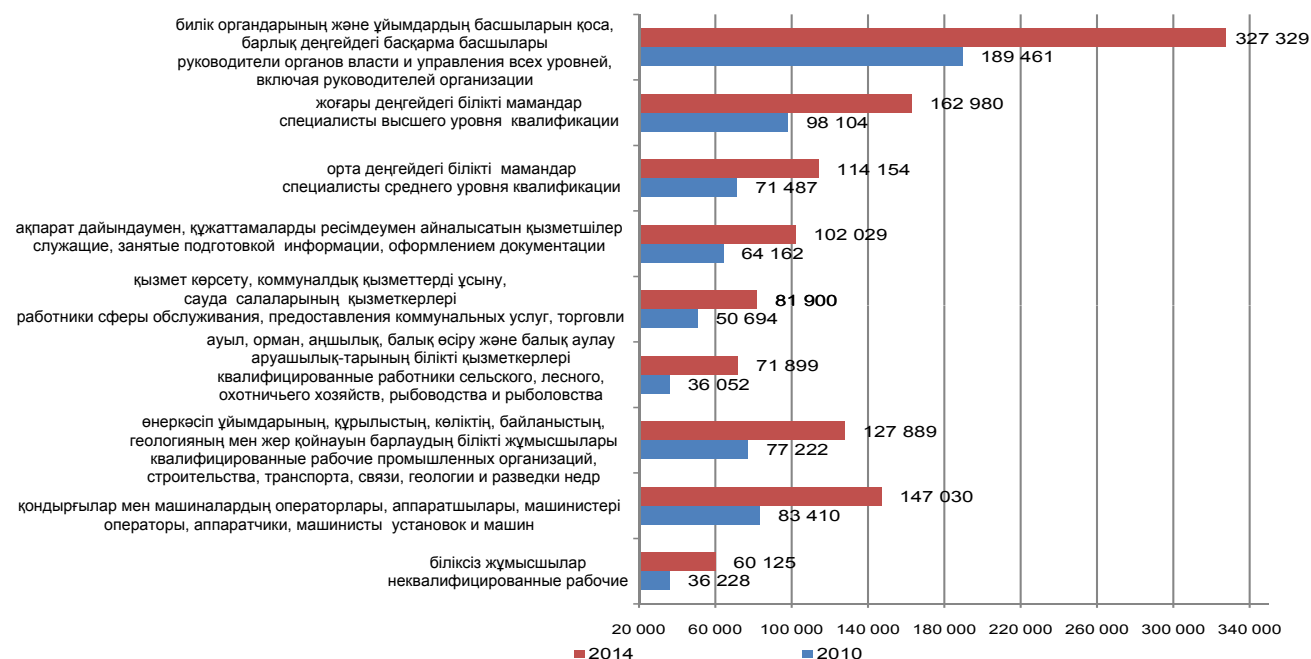


	Оның ішінде В том числе					
	қызмет көрсету, тұрғын үй- коммуналдық шаруашылық, сауда және қызметтің сабақтас түрлері саласы қызметкер- лерінің работников сферы обслуживания, жилищно- коммунального хозяйства, торговли и родственных видов деятельности	ауыл, орман, аң шаруа- шылығының, балық өсіру және балық аулау саласының білікті қызметкер- лерінің квалифици- рованных работников сельского, лесного, охотничьего хозяйств, рыбоводства и рыболовства	ірі және ұсақ өнеркәсіп ұйымдарының, көркем кәсіпшіліктің, құрылыстың, көлік пен байланыстың, геологияның және жер қойнауын барлаудың білікті жұмысшыларының квалифицированных рабочих крупных и мелких промышленных организаций, художественных промыслов, строительства, транспорта, связи, геологии и разведки недр	оператор- лардың, аппаратшы- лардың, қондырғы мен машина машинис- терінің және жинаушы слесарьлар- дың операторов, аппаратчиков, машинистов установок и машин и слесарей сборщиков	біліктілігі жоқ жұмысшы- лардың неквали- фици- рованных рабочих	
	2014					
Мемлекеттік басқару және қорғаныс; міндетті әлеуметтік қамтамасыз ету	94 685	47 740	106 059	73 267	44 394	Государственное управление и оборона; обязательное социальное обеспечение
Білім беру	55 760	86 105	68 848	52 018	40 607	Образование
Денсаулық сақтау және әлеуметтік қызметтер	64 042	-	76 981	65 747	53 211	Здравоохранение и социальные услуги
Өнер, ойын-сауық және демалыс	59 307	51 546	77 124	50 416	44 418	Искусство, развлечения и отдых
Өзге де қызметтер түрлерін ұсыну	70 726	-	115 996	180 266	79 681	Предоставление прочих видов услуг

**Экономикалық қызмет түрлері және ірілендірілген жұмыс топтары бойынша ірі және орта кәсіпорындар қызметкерлерінің орташа айлық атаулы жалақысы**  
**Среднемесячная номинальная заработная плата работников крупных и средних предприятий по укрупненным группам занятий**

теңге

тенге



## Ірі және орта кәсіпорындар қызметкерлерінің жалақы қоры Фонд заработной платы работников крупных и средних предприятий

### 5.6 Экономикалық қызмет түрлері бойынша ірі және орта кәсіпорындар қызметкерлерінің жалақы қоры Фонд заработной платы работников крупных и средних предприятий по видам экономической деятельности

млн. теңге	2010	2011	2012	2013	2014	млн. тен
Қызметтің барлық түрі бойынша	2 743 944,4	3 258 342,2	3 801 829,4	4 227 653,8	4 090 566,4	По всем видам деятельности
Ауыл, орман және балық шаруашылығы	43 242,1	52 315,5	57 809,2	61 710,6	57 262,5	Сельское, лесное и рыбное хозяйство
Өнеркәсіп	755 671,0	893 317,6	1 017 284,2	1 170 873,9	1 266 554,0	Промышленность
Кен өндіру өнеркәсібі және карьерлерді қазу	300 330,0	368 542,0	447 454,4	535 683,0	612 275,5	Горнодобывающая промышленность и разработка карьеров
Өңдеу өнеркәсібі	340 052,8	393 904,6	419 425,5	462 202,7	469 657,3	Обрабатывающая промышленность
Электрмен жабдықтау, газ, бу беру және ауа баптау	93 655,1	107 564,7	122 867,6	139 821,7	151 074,5	Электроснабжение, подача газа, пара и воздушное кондиционирование
Сумен жабдықтау; кәріз жүйесі, алдықтардың жиналуын және таратылуын бақылау	21 633,0	23 306,3	27 536,7	33 166,5	33 546,6	Водоснабжение; канализационная система, контроль над сбором и распределением отходов
Құрылыс	233 591,5	251 545,4	260 192,5	280 883,3	300 615,2	Строительство
Көтерме және бөлшек сауда; автомобильдерді және мотоциклдерді жөндеу	108 620,1	131 038,2	169 499,4	208 580,3	182 612,9	Оптовая и розничная торговля; ремонт автомобилей и мотоциклов
Көлік және қоймалау	250 319,8	286 769,7	336 543,9	360 257,9	393 093,9	Транспорт и складирование
Тұру және тамақтану бойынша қызметтер	23 047,0	27 337,3	28 973,0	33 417,8	35 051,5	Услуги по проживанию и питанию
Ақпарат және байланыс	86 884,1	101 152,7	115 812,1	127 755,4	120 902,6	Информация и связь
Қаржы және сақтандыру қызметі	132 119,3	157 481,5	183 405,4	209 163,1	200 796,0	Финансовая и страховая деятельность
Жылжымайтын мүлікпен жасалатын операциялар	24 370,7	25 891,0	29 691,0	32 858,7	22 467,4	Операции с недвижимым имуществом
Кәсіби, ғылыми және техникалық қызмет	144 400,3	181 225,0	226 527,9	255 443,7	260 636,0	Профессиональная, научная и техническая деятельность
Әкімшілік және қосалқы қызмет көрсету саласындағы қызмет	120 200,0	120 665,6	133 689,0	147 576,5	120 885,0	Деятельность в области административного и вспомогательного обслуживания
Мемлекеттік басқару және қорғаныс; міндетті әлеуметтік қамтамасыз ету	215 737,0	255 157,3	306 211,0	343 025,9	298 857,5	Государственное управление и оборона; обязательное социальное обеспечение
Білім беру	356 834,4	451 590,5	544 328,6	577 974,3	417 478,8	Образование
Денсаулық сақтау және әлеуметтік қызметтер	201 935,4	264 425,8	317 016,2	334 326,6	345 078,3	Здравоохранение и социальные услуги
Өнер, ойын-сауық және демалыс	31 100,8	40 493,8	51 043,0	57 674,8	45 455,7	Искусство, развлечения и отдых
Өзге де қызметтер түрлерін ұсыну	15 870,8	17 935,5	23 803,1	26 131,0	22 819,1	Предоставление прочих видов услуг

### 5.7 Ірі және орта кәсіпорындар қызметкерлерінің жалақы қорының құрамы Состав фонда заработной платы работников крупных и средних предприятий

	2010	2011	2012	2013	2014	
			млн. теңге			
			млн. тенге			
Жалақы қоры – барлығы одан:	2 743 944,4	3 258 342,2	3 801 829,4	4 227 653,8	4 090 566,4	Фонд заработной платы - всего
тарифтік мөлшерлеме және лауазымдық қызметақы бойынша есептелген жалақы	1 914 103,1	2 269 352,8	2 717 466,6	2 902 430,6	2 820 987,2	в том числе: заработная плата, начисленная по тарифным ставкам и должностным окладам

Жалғасы

Продолжение

	2010	2011	2012	2013	2014	
ынталандырушы сипаттағы төлемдер	333 603,9	409 539,3	443 440,8	545 096,9	-	выплаты стимулирующего характера
тұрақты сипаттағы сыйлықақылар	-	-	-	-	333 294,6	премии, носящие регулярный характер
біржолғы төлемдер мен сыйлықақылар	-	-	-	-	325 621,0	единовременные выплаты и премии
жұмыс режиміне және еңбек жағдайына байланысты өтемдік төлемдер	138 636,6	166 447,6	182 003,4	214 316,2	247 312,4	компенсационные выплаты, связанные с режимом работы и условиями труда
жұмыс істелмеген уақыт үшін ақы төлеу	264 838,4	317 269,2	377 311,3	426 285,1	363 351,2	оплата за неотработанное время
төлемге есептелген басқа да ақшалай сома	92 762,3	95 733,3	81 607,3	139 525,0	-	другие денежные суммы, начисленные к выплате
қорытындыға пайызбен в процентах к итогу						
Жалақы қоры – барлығы одан:	100,0	100,0	100,0	100,0	100,0	Фонд заработной платы - всего в том числе:
тарифтік мөлшерлеме және лауазымдық қызметі бойынша есептелген жалақы	69,8	69,6	71,5	68,7	70,9	заработная плата, начисленная по тарифным ставкам и должностным окладам
ынталандырушы сипаттағы төлемдер	12,2	12,6	11,7	12,9	-	выплаты стимулирующего характера
тұрақты сипаттағы сыйлықақылар	5,1	5,1	4,8	5,1	7,3	премии, носящие регулярный характер
біржолғы төлемдер мен сыйлықақылар	-	-	-	-	7,6	единовременные выплаты и премии
жұмыс режиміне және еңбек жағдайына байланысты өтемдік төлемдер	-	-	-	-	5,4	компенсационные выплаты, связанные с режимом работы и условиями труда
жұмыс істелмеген уақыт үшін ақы төлеу	9,7	9,7	9,9	10,1	8,8	оплата за неотработанное время
төлемге есептелген басқа да ақшалай сома	3,4	2,9	2,1	3,3	-	другие денежные суммы, начисленные к выплате

### Кәсіпкерлік қызметпен айналысатын шағын кәсіпорындар қызметкерлерінің орташа айлық атаулы жалақысы

### Среднемесячная номинальная заработная плата работников малых предприятий, занимающихся предпринимательской деятельностью

#### 5.8 Экономикалық қызмет түрлері бойынша кәсіпкерлік қызметпен айналысатын шағын кәсіпорындар қызметкерлерінің орташа айлық атаулы жалақысы

#### Среднемесячная номинальная заработная плата работников малых предприятий, занимающихся предпринимательской деятельностью, по видам экономической деятельности

теңге	2010	2011	2012	2013	2014	теңге
Қызметтің барлық түрі бойынша	60 638	70 410	73 849	80 533	87 722	По всем видам деятельности
Ауыл, орман және балық шаруашылығы	30 257	36 498	40 020	48 048	52 559	Сельское, лесное и рыбное хозяйство
Өнеркәсіп	52 144	57 201	61 459	68 565	78 775	Промышленность
Кен өндіру өнеркәсібі және карьерлерді қазу	92 358	130 349	90 139	120 295	129 932	Горнодобывающая промышленность и разработка карьеров
Өңдеу өнеркәсібі	49 020	49 531	58 810	61 997	72 407	Обработывающая промышленность
Электрмен жабдықтау, газ, бу беру және ауа баптау	71 411	78 481	85 602	115 985	128 659	Электроснабжение, подача газа, пара и воздушное кондиционирование
Сумен жабдықтау; кәріз жүйесі, қалдықтардың жиналуын және таратылуын бақылау	38 813	42 131	44 405	50 248	56 197	Водоснабжение; канализационная система, контроль над сбором и распределением отходов
Құрылыс	56 542	67 089	74 967	76 047	77 087	Строительство
Көтерме және бөлшек сауда; автомобильдерді және мотоциклдерді жөндеу	56 272	76 414	79 071	86 389	91 520	Оптовая и розничная торговля; ремонт автомобилей и мотоциклов
Көлік және қоймалау	63 151	64 451	71 351	85 104	97 248	Транспорт и складирование
Тұру және тамақтану бойынша қызметтер	43 197	44 230	44 541	47 685	51 945	Услуги по проживанию и питанию
Ақпарат және байланыс	82 937	95 060	91 144	105 153	120 443	Информация и связь

Жалғасы

Продолжение

	2010	2011	2012	2013	2014	
Қаржы және сақтандыру қызметі	102 534	86 195	101 284	113 185	123 885	Финансовая и страховая деятельность
Жылжымайтын мүлікпен жасалатын операциялар	44 157	47 408	55 454	62 227	68 939	Операции с недвижимым имуществом
Кәсіби, ғылыми және техникалық қызмет	119 270	130 672	126 050	131 832	161 495	Профессиональная, научная и техническая деятельность
Әкімшілік және қосалқы қызмет көрсету саласындағы қызмет	61 434	70 016	57 176	61 333	69 404	Деятельность в области административного и вспомогательного обслуживания
Өнер, ойын-сауық және демалыс	44 898	50 462	73 849	78 776	63 319	Искусство, развлечения и отдых
Өзге де қызметтер түрлерін ұсыну	38 446	44 442	53 567	65 406	78 658	Предоставление прочих видов услуг

**5.9 Кәсіпкерлік қызметпен айналысатын шағын кәсіпорындар****қызметкерлерінің атаулы және нақты жалақы индексі****Индексы номинальной и реальной заработной платы работников малых предприятий, занимающихся предпринимательской деятельностью**

өткен жылға пайызбен

в процентах к предыдущему году

	Атаулы жалақы индексі Индекс номинальной заработной платы					Нақты жалақы индексі Индекс реальной заработной платы					
	2010	2011	2012	2013	2014	2010	2011	2012	2013	2014	
Қызметтің барлық түрі бойынша	116,5	116,1	104,9	109,1	108,9	108,8	107,2	99,8	103,1	102,1	По всем видам деятельности
Ауыл, орман және балық шаруашылығы	111,7	120,6	109,6	120,1	109,4	104,3	111,4	104,3	113,5	102,5	Сельское, лесное и рыбное хозяйство
Өнеркәсіп	122,7	109,7	107,4	111,6	114,9	114,6	101,3	102,2	105,4	107,7	Промышленность
Кен өндіру өнеркәсібі және карьерлерді қазу	108,0	141,1	69,2	133,5	108,0	100,9	130,3	65,8	126,1	101,2	Горнодобывающая промышленность и разработка карьеров
Өңдеу өнеркәсібі	125,7	101,0	118,7	105,4	116,8	117,4	93,3	113,0	99,6	109,5	Обработывающая промышленность
Электрмен жабдықтау, газ, бу беру және ауа баптау	134,3	109,9	109,1	135,5	110,9	125,4	101,5	103,8	128,1	104,0	Электроснабжение, подача газа, пара и воздушное кондиционирование
Сумен жабдықтау; кәріз жүйесі, қалдықтардың жиналуын және таратылуын бақылау	120,7	108,5	105,4	113,2	111,8	112,7	100,2	100,3	107,0	104,8	Водоснабжение; канализационная система, контроль над сбором и распределением отходов
Құрылыс	105,2	118,7	111,7	101,4	101,4	98,3	109,6	106,3	95,9	95,0	Строительство
Көтерме және бөлшек сауда; автомобильдерді және мотоциклдерді жөндеу	107,6	135,8	103,5	109,3	105,9	100,4	125,4	98,5	103,3	99,3	Оптовая и розничная торговля; ремонт автомобилей и мотоциклов
Көлікжәнеқоймалау	99,7	102,1	110,7	119,3	114,3	93,1	94,2	105,3	112,7	107,1	Транспорт и складирование
Тұру және тамақтану бойынша қызметтер	120,5	102,4	100,7	107,1	108,9	112,5	94,5	95,8	101,2	102,1	Услуги по проживанию и питанию
Ақпарат және байланыс	130,4	114,6	95,9	115,4	114,5	121,8	105,8	91,2	109,0	107,3	Информация и связь
Қаржы және сақтандыру қызметі	91,7	84,1	117,5	111,8	109,5	85,6	77,6	111,8	105,6	102,6	Финансовая и страховая деятельность
Жылжымайтын мүлікпен жасалатын операциялар	114,2	107,4	117,0	112,2	110,8	106,6	99,1	111,3	106,1	103,8	Операции с недвижимым имуществом
Кәсіби, ғылыми және техникалық қызмет	130,8	109,6	96,5	104,6	122,5	122,1	101,2	91,8	98,9	114,8	Профессиональная, научная и техническая деятельность
Әкімшілік және қосалқы қызмет көрсету саласындағы қызмет	143,7	114,0	81,7	107,3	113,2	134,2	105,2	77,7	101,4	106,1	Деятельность в области административного и вспомогательного обслуживания
Өнер, ойын-сауық және демалыс	140,1	112,4	146,3	106,7	80,4	130,8	103,8	139,2	100,8	75,3	Искусство, развлечения и отдых
Өзге де қызметтер түрлерін ұсыну	142,2	115,6	120,5	122,1	120,3	132,7	106,7	114,7	115,4	112,7	Предоставление прочих видов услуг

**Кәсіпкерлік қызметпен айналысатын шағын кәсіпорындар  
қызметкерлерінің жалақы қоры  
Фонд заработной платы работников малых предприятий, занимающихся  
предпринимательской деятельностью**

**5.10 Экономическая деятельность по видам экономической деятельности  
Фонд заработной платы работников малых предприятий, занимающихся предпринимательской  
деятельностью, по видам экономической деятельности**

млн. тенге	2010	2011	2012	2013	2014	млн. тенге
Қызметтің барлық түрі бойынша	826 285,7	684 183,5	706 552,4	720 558,1	795 324,4	По всем видам деятельности
Ауыл, орман және балық шаруашылығы	20 884,7	18 307,3	18 880,2	21 194,7	23 114,9	Сельское, лесное и рыбное хозяйство
Өнеркәсіп	86 421,2	74 411,0	88 424,8	81 967,1	95 227,2	Промышленность
Кен өндіру өнеркәсібі және карьерлерді қазу	11 923,0	15 333,8	11 602,0	13 075,6	15 222,3	Горнодобывающая промышленность и разработка карьеров
Өңдеу өнеркәсібі	64 372,7	47 903,6	64 955,2	56 561,9	66 034,2	Обрабатывающая промышленность
Электрмен жабдықтау, газ, бу беру және ауа баптау	3 894,7	4 467,7	5 693,9	6 289,6	6 875,0	Электроснабжение, подача газа, пара и воздушное кондиционирование
Сүмен жабдықтау; кәріз жүйесі, қалдықтардың жиналуын және таратылуын бақылау	6 230,8	6 705,9	6 173,8	6 040,1	7 095,7	Водоснабжение; канализационная система, контроль над сбором и распределением отходов
Құрылыс	177 210,8	133 041,4	136 867,1	123 336,1	135 319,3	Строительство
Көтерме және бөлшек сауда; автомобильдерді және мотоциклдерді жөндеу	190 301,1	175 665,2	193 209,7	200 986,1	202 985,0	Оптовая и розничная торговля; ремонт автомобилей и мотоциклов
Көлік және қоймалау	42 528,2	33 433,8	35 310,8	43 491,8	49 709,8	Транспорт и складирование
Тұру және тамақтану бойынша қызметтер	10 080,6	8 761,2	8 596,2	9 549,2	11 000,8	Услуги по проживанию и питанию
Ақпарат және байланыс	31 485,6	30 848,3	20 721,7	27 567,4	28 349,7	Информация и связь
Қаржы және сақтандыру қызметі	11 941,1	11 014,7	15 514,7	15 680,6	15 859,2	Финансовая и страховая деятельность
Жылжымайтын мүлікпен жасалатын операциялар	39 600,2	30 908,9	35 525,3	38 698,4	44 142,0	Операции с недвижимым имуществом
Кәсіби, ғылыми және техникалық қызмет	147 645,2	105 431,8	99 039,1	100 857,6	124 089,8	Профессиональная, научная и техническая деятельность
Әкімшілік және қосалқы қызмет көрсету саласындағы қызмет	51 896,3	44 013,4	32 794,5	33 539,6	41 910,3	Деятельность в области административного и вспомогательного обслуживания
Өнер, ойын-сауық және демалыс	11 521,7	13 659,4	16 589,3	17 530,7	14 704,2	Искусство, развлечения и отдых
Өзге де қызметтер түрлерін ұсыну	4 769,0	4 687,2	5 078,8	6 158,9	8 912,3	Предоставление прочих видов услуг

## 6. Өңірлер бойынша жалақы

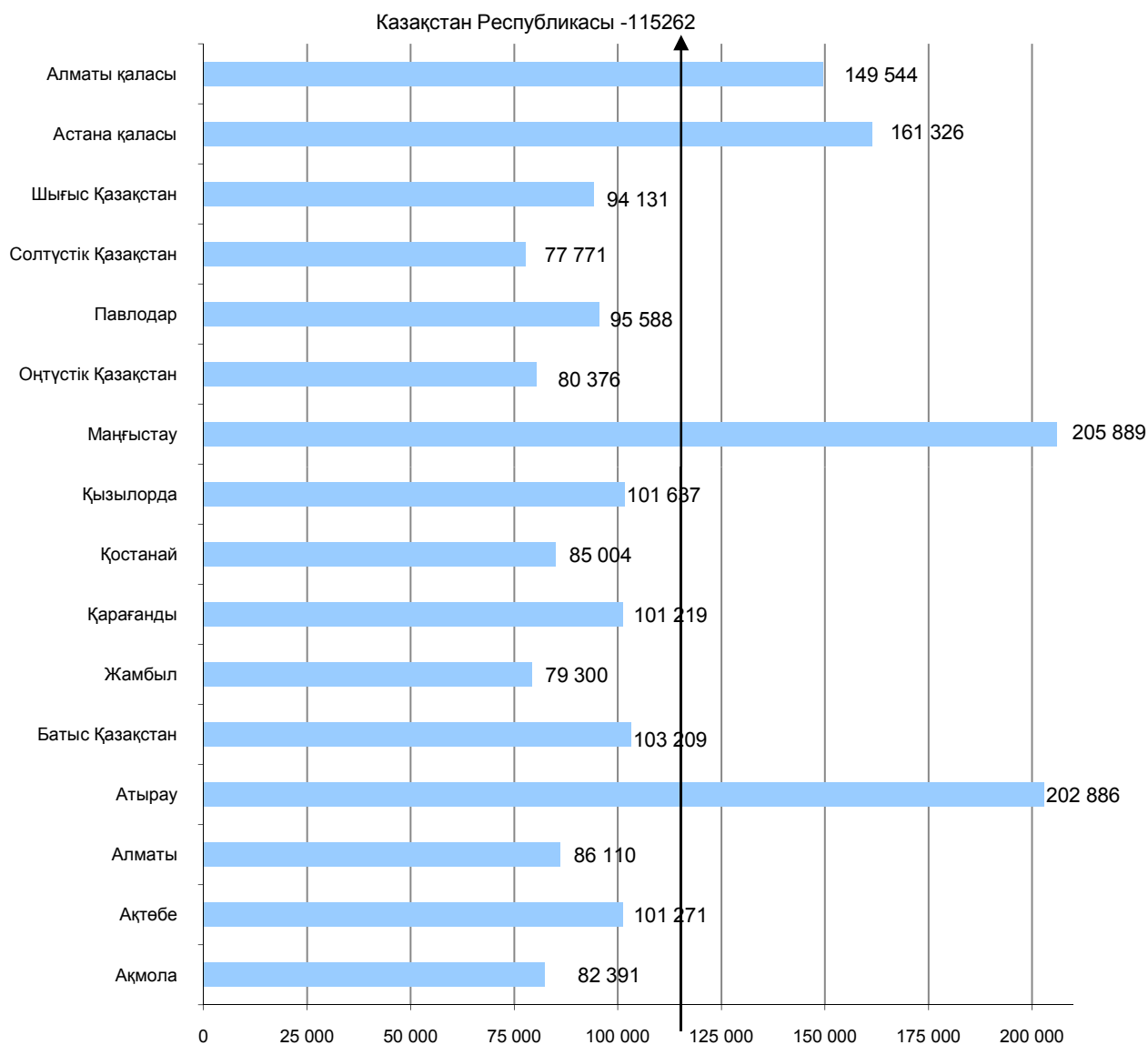
### Зарботная плата по регионам

Өңірлер бойынша қызметкерлердің орташа айлық атаулы жалақысы\*  
Среднемесячная номинальная заработная плата работников по регионам\*

2014 жылғы өңірлер бойынша бір қызметкердің орташа айлық атаулы жалақысы  
Среднемесячная номинальная заработная плата одного работника по регионам в 2014 году

теңге

тенге



6.1 Орташа айлық атаулы жалақы  
Среднемесячная номинальная заработная плата

теңге

тенге

	2010	2011	2012	2013	2014
<b>Қазақстан Республикасы</b>	73 224	86 214	96 143	104 167	115 262
Ақмола	51 189	61 516	71 044	75 424	82 391
Ақтөбе	64 471	74 607	86 110	91 743	101 271
Алматы	55 836	65 782	73 651	77 393	86 110
Атырау	134 485	157 478	172 775	186 209	202 886
Батыс Қазақстан	74 089	83 110	86 716	93 725	103 209



Жалғасы

Продолжение

	2010	2011	2012	2013	2014
Жамбыл	48316	59 932	70 316	73 903	79 300
Қарағанды	61372	73 238	85 396	92 307	101 219
Қостанай	52737	62 606	72 623	78 787	85 004
Қызылорда	65910	78 563	88 283	95 112	101 637
Маңғыстау	114716	138 361	146 636	170 643	205 889
Оңтүстік Қазақстан	53964	62 791	70 262	75 431	80 376
Павлодар	58556	70 440	80 908	88 236	95 588
Солтүстік Қазақстан	48606	58 415	64 939	71 228	77 771
Шығыс Қазақстан	58478	69 451	79 593	85 638	94 131
Астана қаласы	97757	118 615	133 184	144 822	161 326
Алматы қаласы	101799	119 408	128 207	135 538	149 544

## 6.2 Атаулы және нақты жалақы индексі

## Индексы номинальной и реальной заработной платы

өткен жылға пайызбен

в процентах к предыдущему году

	Атаулы жалақы индексі					Нақты жалақы индексі				
	Индекс номинальной заработной платы					Индекс реальной заработной платы				
	2010	2011	2012	2013	2014	2010	2011	2012	2013	2014
<b>Қазақстан Республикасы</b>	113,9	117,7	111,5	108,3	110,7	106,3	108,7	106,1	102,4	103,7
Ақмола	112,5	120,2	115,5	106,2	109,2	102,5	112,6	110,1	100,3	102,1
Ақтөбе	112,2	115,7	115,4	106,5	110,4	104,7	107,4	110,1	100,1	104,9
Алматы	115,1	117,8	112,0	105,1	111,3	107,8	108,8	107,1	99,5	104,7
Атырау	110,1	117,1	109,7	107,8	109,0	102,9	108,0	104,1	102,2	102,4
Батыс Қазақстан	119,4	112,2	104,3	108,1	110,1	111,5	103,8	99,9	101,0	104,5
Жамбыл	115,3	124,0	117,3	105,1	107,3	107,7	113,9	110,9	99,0	100,3
Қарағанды	113,9	119,3	116,6	108,1	109,7	106,3	109,5	109,9	100,6	101,1
Қостанай	113,8	118,7	116,0	108,5	107,9	107,2	110,1	111,1	102,4	102,2
Қызылорда	116,0	119,2	112,4	107,7	106,9	108,5	109,7	106,8	102,2	100,2
Маңғыстау	110,9	120,6	106,0	116,4	120,7	105,0	111,6	101,5	110,5	113,8
Оңтүстік Қазақстан	116,2	116,4	111,9	107,4	106,6	108,7	107,6	106,9	101,9	100,1
Павлодар	111,6	120,3	114,9	109,1	108,3	104,3	111,6	108,9	103,2	101,2
Солтүстік Қазақстан	111,2	120,2	111,2	109,7	109,2	104,0	110,5	106,2	103,6	101,5
Шығыс Қазақстан	116,5	118,8	114,6	107,6	109,9	108,8	109,9	109,0	102,1	102,8
Астана қаласы	110,1	121,3	112,3	108,7	111,4	102,6	111,0	105,7	103,6	103,5
Алматы қаласы	111,9	117,3	107,4	105,7	110,3	104,2	108,1	102,3	99,8	103,9

\* Кәсіпкерлік қызметпен айналысатын шағын кәсіпорындарды есепке алумен.

С учетом малых предприятий, занимающихся предпринимательской деятельностью.

## Өңірлер бойынша қызметкерлердің орташа айлық атаулы жалақысы\*

### Среднемесячная номинальная заработная плата работников по регионам\*

## 6.3 Орташа айлық атаулы жалақы

## Среднемесячная номинальная заработная плата

теңге

тенге

	2010	2011	2012	2013	2014
<b>Қазақстан Республикасы</b>	77 611	90 028	101 263	109 141	121 021
Ақмола	54 557	64 495	74 685	79 127	85 412
Ақтөбе	69 726	79 878	90 241	96 575	106 265
Алматы	58 430	67 638	77 320	81 596	89 283
Атырау	148 310	165 975	180 406	192 356	221 664
Батыс Қазақстан	80 101	87 503	90 728	98 360	108 223
Жамбыл	51 340	61 825	72 296	76 742	81 874
Қарағанды	66 539	77 940	92 382	99 339	107 821
Қостанай	57 268	67 252	76 647	83 451	90 602
Қызылорда	69 753	81 518	93 361	98 813	104 485
Маңғыстау	133 148	151 041	157 358	183 914	222 294
Оңтүстік Қазақстан	57 545	67 721	75 467	78 705	84 550
Павлодар	64 955	75 338	85 844	93 639	102 310
Солтүстік Қазақстан	51 689	61 712	68 921	74 853	81 062
Шығыс Қазақстан	61 388	73 677	84 872	90 263	99 130
Астана қаласы	110 838	132 612	148 287	159 537	177 809
Алматы қаласы	106 597	121 674	134 378	142 310	155 242

### 6.4 Атаулы және нақты жалақы индексі

#### Индексы номинальной и реальной заработной платы

өткен жылға пайызбен

в процентах к предыдущему году

	Атаулы жалақы индексі					Нақты жалақы индексі				
	Индекс номинальной заработной платы					Индекс реальной заработной платы				
	2010	2011	2012	2013	2014	2010	2011	2012	2013	2014
<b>Қазақстан Республикасы</b>	115,3	116,0	112,5	107,8	110,9	107,6	107,1	107,0	101,9	103,9
Ақмола	114,1	118,2	115,8	105,9	107,9	104,0	110,8	110,4	100,1	100,9
Ақтөбе	115,5	114,6	113,0	107,0	110,0	107,7	106,4	107,8	100,6	104,6
Алматы	117,5	115,8	114,3	105,5	109,9	110,2	106,9	109,4	99,9	103,4
Атырау	115,0	111,9	108,7	106,6	115,2	107,4	103,2	103,1	101,1	108,3
Батыс Қазақстан	115,3	109,2	103,7	108,4	110,0	107,7	101,1	99,3	101,3	104,4
Жамбыл	116,8	120,4	116,9	106,2	106,7	109,1	110,6	110,5	100,0	99,7
Қарағанды	115,5	117,1	118,5	107,5	108,5	107,7	107,5	111,7	100,1	100,0
Қостанай	116,6	117,4	114,0	108,9	108,6	109,8	108,9	109,2	102,8	102,8
Қызылорда	115,8	116,9	114,5	105,8	105,7	108,3	107,5	108,9	100,4	99,1
Маңғыстау	117,9	113,4	104,2	116,9	120,9	111,7	104,9	99,8	111,0	114,0
Оңтүстік Қазақстан	118,4	117,7	111,4	104,3	107,4	110,7	108,9	106,4	98,9	100,9
Павлодар	115,8	116,0	113,9	109,1	109,3	108,2	107,6	108,0	103,2	102,0
Солтүстік Қазақстан	113,0	119,4	111,7	108,6	108,3	105,7	109,7	106,7	102,6	100,6
Шығыс Қазақстан	114,8	120,0	115,2	106,4	109,8	107,2	111,0	109,6	100,9	102,7
Астана қаласы	112,1	119,6	111,8	107,6	111,5	104,5	109,5	105,3	102,5	103,6
Алматы қаласы	112,0	114,1	110,4	105,9	109,8	104,3	105,2	105,2	100,0	103,4

\* Кәсіпкерлік қызметпен айналысатын шағын кәсіпорындарды есепке алусыз.

Без учета малых предприятий, занимающихся предпринимательской деятельностью.

### Қызметкерлердің орташа айлық атаулы жалақысы\*

#### Среднемесячная номинальная заработная плата работников\*

### 6.5 Экономикалық қызмет түрлері бойынша қызметкерлердің орташа айлық атаулы жалақысы

#### Среднемесячная номинальная заработная плата работников по видам экономической деятельности

тенге

тенге

	Ауыл, орман және балық шаруашылығы Сельское, лесное и рыбное хозяйство					Өнеркәсіп Промышленность				
	2010	2011	2012	2013	2014	2010	2011	2012	2013	2014
<b>Қазақстан Республикасы</b>	36 477	44 986	51 045	58 304	66 483	93 119	107 442	121 788	138 933	159 839
Ақмола	33 959	43 421	46 248	54 722	64 540	67 245	77 299	92 822	98 968	105 079
Ақтөбе	28 293	36 684	41 512	47 722	55 203	87 550	99 636	111 167	122 186	133 217
Алматы	37 393	41 500	50 677	58 284	66 935	84 611	92 671	104 640	115 583	125 178
Атырау	29 069	32 213	41 569	41 268	46 384	191 977	214 394	250 972	283 940	355 678
Батыс Қазақстан	35 418	39 552	45 291	52 403	56 465	125 264	145 009	169 099	190 676	221 896
Жамбыл	24 580	26 567	33 255	39 125	42 220	55 592	65 409	77 088	85 956	94 860
Қарағанды	37 575	46 528	52 268	62 052	73 808	82 378	94 081	115 604	126 548	140 650
Қостанай	39 327	50 847	54 754	60 393	66 260	70 406	81 339	91 521	103 656	116 807
Қызылорда	32 139	36 017	43 735	48 989	56 396	115 584	131 383	152 638	167 838	183 772
Маңғыстау	31 265	33 907	33 242	46 812	58 687	195 405	224 850	224 272	295 163	365 321
Оңтүстік Қазақстан	32 113	39 042	48 731	55 487	65 000	77 098	88 057	98 813	111 613	121 234
Павлодар	35 069	39 841	46 505	46 769	51 785	79 417	91 056	103 799	114 976	127 753
Солтүстік Қазақстан	34 730	44 777	49 818	58 652	69 759	50 320	58 589	66 182	77 311	84 931
Шығыс Қазақстан	36 408	43 891	53 002	60 381	66 677	73 264	88 898	104 034	114 592	130 401
Астана қаласы	76 007	66 907	95 628	102 578	114 263	103 823	127 004	122 706	136 834	173 815
Алматы қаласы	72 248	91 166	109 508	111 804	103 140	92 142	99 849	113 454	123 427	140 844

Жалғасы

Продолжение

	Құрылыс Строительство					Көтерме және бөлшек сауда; автомобильдерді және мотоциклдерді жөндеу Оптовая и розничная торговля; ремонт автомобилей и мотоциклов				
	2010	2011	2012	2013	2014	2010	2011	2012	2013	2014
<b>Қазақстан Республикасы</b>	104 434	110 169	111 890	119 298	140 321	74 014	84 598	95 084	103 362	117 186
Ақмола	69 934	80 716	93 718	92 412	103 849	59 178	68 678	81 237	83 874	99 825
Ақтөбе	65 793	70 829	79 282	93 524	111 021	61 852	63 437	68 332	75 807	82 601
Алматы	66 863	70 413	86 047	94 742	103 753	73 635	85 242	83 921	93 573	105 158
Атырау	173 986	181 675	176 862	169 823	209 983	56 710	58 854	70 834	82 838	128 234
Батыс Қазақстан	166 521	167 209	128 837	141 660	144 922	58 825	67 930	72 612	76 258	82 584
Жамбыл	60 310	76 702	95 114	98 338	84 457	45 279	53 008	60 011	69 766	78 567
Қарағанды	55 290	72 544	90 042	99 847	111 118	51 024	62 551	71 695	81 164	90 556
Қостанай	62 389	71 418	82 862	95 496	100 518	57 805	59 337	65 995	72 175	79 715

Жалғасы

Продолжение

	Құрылыс Строительство					Көтерме және бөлшек сауда; автомобильдерді және мотоциклдерді жөндеу Оптовая и розничная торговля; ремонт автомобилей и мотоциклов				
	2010	2011	2012	2013	2014	2010	2011	2012	2013	2014
Қызылорда	70 967	80 841	87 547	97 574	97 281	46 266	53 676	63 999	78 852	89 518
Маңғыстау	158 183	182 545	196 805	188 803	243 908	64 023	72 966	76 168	74 949	95 712
Оңтүстік Қазақстан	70 382	83 738	85 155	95 854	100 077	50 552	57 237	67 109	70 644	80 016
Павлодар	72 647	76 028	83 691	99 654	117 670	50 284	63 906	75 376	85 947	87 514
Солтүстік Қазақстан	51 556	61 157	68 080	74 487	88 590	43 894	50 963	59 203	62 337	66 918
Шығыс Қазақстан	69 925	81 310	82 425	89 459	102 219	48 106	58 780	69 014	78 530	96 057
Астана қаласы	97 129	100 531	109 426	124 915	164 634	82 947	98 949	106 152	120 155	132 988
Алматы қаласы	105 039	111 893	114 706	125 038	138 434	109 103	123 717	136 404	144 366	156 323

Жалғасы

Продолжение

	Көлік және қоймалау Транспорт и складирование					Тұру және тамақтану бойынша қызметтер Услуги по проживанию и питанию				
	2010	2011	2012	2013	2014	2010	2011	2012	2013	2014
<b>Қазақстан</b>										
<b>Республикасы</b>	97 385	112 847	129 473	141 721	160 007	70 769	78 562	82 012	92 008	104 410
Ақмола	66 561	76 191	89 608	95 994	106 081	36 476	54 491	60 175	71 748	94 181
Ақтөбе	100 016	115 292	132 187	141 570	154 463	56 108	63 245	65 855	69 555	72 693
Алматы	69 985	78 187	96 487	98 381	118 685	50 837	51 151	58 819	44 786	49 283
Атырау	139 119	160 738	181 874	206 271	219 295	106 437	119 952	129 722	137 043	159 617
Батыс Қазақстан	90 055	104 159	108 998	127 769	138 323	76 660	93 997	94 155	117 527	98 486
Жамбыл	71 203	88 469	107 396	117 297	128 053	24 981	28 167	37 290	50 588	33 349
Қарағанды	75 476	90 191	108 164	118 618	132 650	36 140	42 211	45 648	52 909	58 197
Қостанай	66 030	76 461	88 686	99 430	105 228	38 488	45 585	47 187	50 610	54 095
Қызылорда	84 524	96 608	123 100	128 560	139 260	56 487	57 126	53 965	58 448	64 292
Маңғыстау	178 887	195 082	214 850	225 368	298 459	57 200	65 414	77 936	86 985	102 529
Оңтүстік Қазақстан	82 500	96 790	116 737	116 502	136 419	23 560	54 424	56 348	70 892	83 926
Павлодар	80 166	92 517	109 885	122 257	137 059	30 142	38 239	44 490	42 564	67 478
Солтүстік Қазақстан	77 131	91 210	97 921	107 535	118 694	-	-	-	-	-
Шығыс Қазақстан	73 964	84 318	101 362	108 105	118 878	38 883	48 151	54 383	58 649	67 682
Астана қаласы	146 240	170 540	188 953	204 710	217 957	83 005	91 688	92 055	108 340	122 077
Алматы қаласы	109 882	128 127	144 865	163 410	175 592	68 181	77 580	78 015	90 248	104 160

Жалғасы

Продолжение

	Ақпарат және байланыс Информация и связь					Қаржы және сақтандыру қызметі Финансовая и страховая деятельность				
	2010	2011	2012	2013	2014	2010	2011	2012	2013	2014
<b>Қазақстан</b>										
<b>Республикасы</b>	110 835	128 652	143 960	156 037	173 887	158 121	180 047	191 005	205 645	220 803
Ақмола	79 951	85 980	93 240	99 706	108 963	80 871	92 639	103 543	113 429	126 465
Ақтөбе	85 643	89 742	95 570	104 487	118 455	100 973	110 783	115 602	128 728	138 548
Алматы	84 986	97 914	101 512	98 154	116 201	82 627	97 664	107 976	112 884	132 512
Атырау	106 048	118 058	133 562	139 014	150 249	119 515	138 870	143 791	145 170	159 945
Батыс Қазақстан	82 129	94 650	101 164	108 737	116 977	91 486	107 481	119 502	124 232	137 031
Жамбыл	78 244	87 636	104 071	108 529	119 053	87 975	100 962	111 323	120 178	133 074
Қарағанды	85 043	97 194	107 623	115 253	127 995	90 577	108 743	121 452	121 074	133 823
Қостанай	75 910	90 186	104 046	104 891	111 467	95 841	106 736	115 454	122 077	131 666
Қызылорда	103 033	117 805	137 367	143 113	147 591	109 248	121 114	130 993	140 877	152 830
Маңғыстау	114 060	144 913	153 271	165 616	202 323	111 078	124 368	131 743	140 443	159 462
Оңтүстік Қазақстан	79 709	89 604	96 927	98 924	112 380	88 235	105 477	114 967	120 625	134 007
Павлодар	85 488	95 957	108 587	113 759	128 945	89 312	107 090	117 601	121 473	133 287
Солтүстік Қазақстан	77 641	86 672	97 008	109 780	125 466	80 611	97 603	109 666	113 795	130 436
Шығыс Қазақстан	81 878	94 412	106 001	114 754	126 578	86 828	101 299	109 845	115 217	129 307
Астана қаласы	161 510	181 961	200 454	230 691	247 984	271 741	297 664	323 847	351 218	340 089
Алматы қаласы	142 710	170 985	186 939	200 772	227 211	210 490	236 237	245 783	260 330	285 125

Жалғасы

Продолжение

	Жылжымайтын мүлікпен жасалатын операциялар Операции с недвижимым имуществом					Кәсіби, ғылыми және техникалық қызмет Профессиональная, научная и техническая деятельность				
	2010	2011	2012	2013	2014	2010	2011	2012	2013	2014
<b>Қазақстан</b>										
<b>Республикасы</b>	68 029	78 121	88 725	100 091	108 066	140 286	171 794	199 494	211 562	250 816
Ақмола	63 999	68 673	83 167	94 720	118 587	54 140	66 363	69 745	80 223	91 491
Ақтөбе	57 769	61 318	71 079	85 736	86 812	100 432	104 653	128 633	127 078	152 111
Алматы	40 598	46 625	52 686	63 301	65 067	78 088	89 756	98 269	92 259	95 610
Атырау	84 109	79 624	76 597	86 019	112 283	382 030	459 399	489 347	568 697	666 254
Батыс Қазақстан	68 528	70 765	76 430	84 259	96 326	84 552	90 490	105 880	111 913	133 747

Жалғасы

Продолжение

	Жылжымайтын мүлікпен жасалатын операциялар					Кәсіби, ғылыми және техникалық қызмет				
	Операции с недвижимым имуществом					Профессиональная, научная и техническая деятельность				
	2010	2011	2012	2013	2014	2010	2011	2012	2013	2014
Жамбыл	35 772	43 736	50 367	57 361	60 971	58 955	78 810	84 703	97 897	98 719
Қарағанды	48 060	50 963	60 542	71 425	84 053	72 421	80 406	99 904	110 231	117 164
Қостанай	37 692	40 188	48 856	51 758	58 255	57 692	69 617	84 555	86 405	93 202
Қызылорда	54 765	70 345	61 765	101 433	128 860	90 877	118 967	136 877	141 591	147 135
Маңғыстау	74 806	93 418	105 831	116 607	130 827	153 015	178 427	230 339	284 693	321 843
Оңтүстік Қазақстан	60 033	73 822	91 014	94 327	111 007	110 223	124 475	127 896	123 117	123 657
Павлодар	47 396	57 711	60 400	66 588	81 342	73 096	82 570	97 947	106 870	123 125
Солтүстік Қазақстан	46 312	53 363	61 841	67 186	98 816	55 182	65 618	76 586	80 045	85 295
Шығыс Қазақстан	40 949	48 611	56 214	62 564	69 639	97 236	112 367	124 104	123 985	135 777
Астана қаласы	93 591	105 717	123 280	137 254	135 695	174 364	240 519	270 817	287 642	339 776
Алматы қаласы	74 095	94 496	100 659	109 722	133 669	148 545	167 563	190 724	194 425	219 106

Жалғасы

Продолжение

	Әкімшілік және қосалқы қызмет көрсету саласындағы қызмет					Мемлекеттік басқару және қорғаныс; міндетті әлеуметтік қамтамасыз ету				
	Деятельность в области административного и вспомогательного обслуживания					Государственное управление и оборона; обязательное социальное обеспечение				
	2010	2011	2012	2013	2014	2010	2011	2012	2013	2014
<b>Қазақстан Республикасы</b>	95 692	94 402	97 132	101 019	94 895	70 437	84 987	98 293	103 467	106 000
Ақмола	53 617	55 474	60 897	80 007	77 454	61 729	73 948	84 748	88 711	91 359
Ақтөбе	43 460	46 597	50 120	53 497	55 279	70 280	85 347	99 101	103 986	107 693
Алматы	41 200	57 699	50 625	56 960	57 675	61 617	74 200	84 182	87 325	90 603
Атырау	300 176	291 232	279 734	265 430	213 248	64 839	76 077	88 563	97 847	97 535
Батыс Қазақстан	208 918	138 652	98 122	126 506	148 249	61 571	72 073	82 025	84 896	86 710
Жамбыл	45 811	51 384	53 217	58 717	60 684	62 245	74 199	86 231	92 330	95 242
Қарағанды	43 388	48 188	53 152	57 598	61 257	66 396	79 262	91 016	96 261	98 771
Қостанай	50 398	52 558	56 824	60 444	67 987	63 041	72 774	83 241	92 660	93 425
Қызылорда	60 636	63 039	69 469	71 528	72 645	81 801	93 075	105 714	116 057	116 869
Маңғыстау	99 534	73 151	80 148	71 636	80 990	69 795	73 984	89 781	95 370	99 891
Оңтүстік Қазақстан	47 314	51 251	54 866	59 986	62 177	63 730	75 404	84 875	93 635	94 891
Павлодар	43 408	47 908	53 010	58 293	66 070	61 561	73 849	84 584	91 526	93 671
Солтүстік Қазақстан	41 262	49 038	51 597	54 699	61 705	61 771	73 748	83 696	92 682	91 660
Шығыс Қазақстан	52 602	58 218	65 225	67 956	74 566	61 274	74 175	85 972	91 936	93 625
Астана қаласы	69 723	81 846	85 679	93 476	111 387	125 415	159 692	191 763	189 042	195 728
Алматы қаласы	65 804	76 297	89 250	93 903	98 721	83 177	95 563	112 921	120 694	125 141

Жалғасы

Продолжение

	Білім беру					Денсаулық сақтау және әлеуметтік қызметтер				
	Образование					Здравоохранение и социальные услуги				
	2010	2011	2012	2013	2014	2010	2011	2012	2013	2014
<b>Қазақстан Республикасы</b>	49 216	59 221	67 931	69 484	74 756	54 650	67 755	78 011	80 993	88 779
Ақмола	45 478	54 968	63 558	64 317	68 101	50 150	62 340	70 664	73 839	80 338
Ақтөбе	45 814	54 514	63 521	64 753	71 523	53 794	67 330	74 727	75 859	83 405
Алматы	44 792	53 839	62 764	63 954	69 307	53 520	65 176	76 150	78 075	87 124
Атырау	50 104	59 492	66 591	67 251	71 688	55 258	69 374	81 510	82 914	94 174
Батыс Қазақстан	40 060	48 780	55 342	57 525	61 663	53 261	65 003	73 510	76 790	83 825
Жамбыл	42 144	50 559	58 860	60 046	64 851	48 437	60 622	69 912	73 374	80 005
Қарағанды	46 125	55 738	64 733	66 571	71 800	51 101	63 631	72 353	75 694	81 835
Қостанай	45 619	55 401	64 582	66 652	70 978	52 592	64 662	75 844	77 012	86 011
Қызылорда	50 012	59 507	66 823	67 088	69 811	56 823	72 074	81 390	81 886	86 963
Маңғыстау	48 572	57 465	64 731	65 479	68 267	52 643	64 246	75 981	77 682	87 519
Оңтүстік Қазақстан	46 137	55 114	62 409	62 870	67 345	49 684	60 970	70 181	70 885	77 805
Павлодар	46 374	55 379	63 276	64 365	69 394	52 606	64 644	73 670	77 392	83 838
Солтүстік Қазақстан	45 556	54 165	60 896	62 835	65 999	51 842	65 868	74 526	77 273	83 370
Шығыс Қазақстан	47 387	56 889	65 802	67 007	72 124	54 612	67 618	78 030	80 501	86 182
Астана қаласы	74 678	97 143	113 483	121 655	139 136	73 879	91 114	107 628	115 089	123 537
Алматы қаласы	73 221	86 794	97 659	100 463	104 620	61 813	76 568	87 402	91 781	102 574

Жалғасы

Продолжение

	Өнер, ойын-сауық және демалыс					Өзге де қызметтер түрлерін ұсыну				
	Искусство, развлечения и отдых					Предоставление прочих видов услуг				
	2010	2011	2012	2013	2014	2010	2011	2012	2013	2014
<b>Қазақстан Республикасы</b>	53 199	65 234	74 177	80 550	91 713	125 305	136 206	150 542	151 643	160 392
Ақмола	40 326	43 425	49 258	50 555	52 130	51 557	44 846	66 150	55 494	118 236
Ақтөбе	82 658	71 580	80 718	94 724	127 393	61 277	76 167	88 531	92 247	93 181

Жалғасы

Продолжение

	Өнер, ойын-сауық және демалыс Искусство, развлечения и отдых					Өзге де қызметтер түрлерін ұсыну Предоставление прочих видов услуг				
	2010	2011	2012	2013	2014	2010	2011	2012	2013	2014
Алматы	43 871	51 057	54 867	54 949	64 816	39 070	41 439	48 442	60 581	69 052
Атырау	61 389	78 235	82 146	82 053	120 735	110 560	131 359	270 571	400 875	258 874
Батыс Қазақстан	35 736	44 557	55 059	54 243	50 895	42 232	50 790	55 053	59 847	70 243
Жамбыл	45 443	57 293	78 256	83 482	78 639	38 741	46 635	52 515	54 459	69 532
Қарағанды	49 129	65 523	79 960	99 226	96 761	54 627	68 007	63 635	67 532	73 658
Қостанай	41 137	45 595	51 727	51 568	54 850	39 165	47 443	54 020	58 189	69 828
Қызылорда	45 505	60 803	74 611	73 999	88 987	38 947	42 847	60 209	56 774	71 971
Маңғыстау	35 324	43 412	47 026	49 761	54 095	83 719	86 472	113 315	108 990	121 910
Оңтүстік Қазақстан	40 386	46 758	54 358	54 564	67 815	50 206	53 707	59 804	68 127	84 480
Павлодар	39 099	46 477	51 605	55 346	60 110	47 903	56 189	58 551	71 978	75 975
Солтүстік Қазақстан	36 284	43 798	49 194	49 366	51 990	50 766	57 580	60 411	66 146	73 401
Шығыс Қазақстан	36 197	43 845	48 933	49 322	53 057	41 256	48 158	56 496	60 957	67 781
Астана қаласы	97 921	131 709	139 624	159 265	198 007	153 628	164 376	164 591	181 689	193 792
Алматы қаласы	70 487	83 532	92 657	104 188	106 028	198 485	219 364	229 888	223 678	239 573

## 6.6 Экономикалық қызмет түрлері бойынша атаулы жалақы индексі

## Индекс номинальной заработной платы по видам экономической деятельности

өткен жылға пайызбен

в процентах к предыдущему году

	Ауыл, орман және балық шаруашылығы Сельское, лесное и рыбное хозяйство					Өнеркәсіп Промышленность				
	2010	2011	2012	2013	2014	2010	2011	2012	2013	2014
<b>Қазақстан</b>										
<b>Республикасы</b>	108,4	123,3	113,5	114,2	114,0	116,0	115,4	113,4	114,1	115,0
Ақмола	103,4	127,9	106,5	118,3	117,9	114,2	115,0	120,1	106,6	106,2
Ақтөбе	102,5	129,7	113,2	115,0	115,7	115,0	113,8	111,6	109,9	109,0
Алматы	126,2	111,0	122,1	115,0	114,8	118,6	109,5	112,9	110,5	107,6
Атырау	113,8	110,8	129,0	99,3	112,4	113,2	111,7	117,1	113,1	125,3
Батыс Қазақстан	101,9	111,7	114,5	115,7	107,8	126,0	115,8	116,6	112,8	116,4
Жамбыл	113,9	108,1	125,2	117,6	107,9	117,5	117,7	117,9	111,5	110,4
Қарағанды	109,7	123,8	112,3	118,7	118,9	115,2	114,2	122,9	109,5	111,1
Қостанай	103,5	129,3	107,7	110,3	109,7	116,1	115,5	112,5	113,3	112,7
Қызылорда	118,0	112,1	121,4	112,0	115,1	112,9	113,7	116,2	110,0	109,5
Маңғыстау	104,0	108,5	98,0	140,8	125,4	126,8	115,1	99,7	131,6	123,8
Оңтүстік Қазақстан	121,9	121,6	124,8	113,9	117,1	117,1	114,2	112,2	113,0	108,6
Павлодар	120,6	113,6	116,7	100,6	110,7	115,7	114,7	114,0	110,8	111,1
Солтүстік Қазақстан	100,7	128,9	111,3	117,7	118,9	108,2	116,4	113,0	116,8	109,9
Шығыс Қазақстан	112,5	120,6	120,8	113,9	110,4	111,3	121,3	117,0	110,1	113,8
Астана қаласы	122,6	88,0	142,9	107,3	111,4	112,5	122,3	96,6	111,5	127,0
Алматы қаласы	127,8	126,2	120,1	102,1	92,3	109,2	108,4	113,6	108,8	114,8

Жалғасы

Продолжение

	Құрылыс Строительство					Көтерме және бөлшек сауда; автомобильдерді және мотоциклдерді жөндеу Оптовая и розничная торговля; ремонт автомобилей и мотоциклов				
	2010	2011	2012	2013	2014	2010	2011	2012	2013	2014
<b>Қазақстан</b>										
<b>Республикасы</b>	116,5	105,5	101,6	106,6	117,6	114,4	114,3	112,4	108,7	113,4
Ақмола	95,5	115,4	116,1	98,6	112,4	99,6	116,1	118,3	103,2	119,0
Ақтөбе	110,0	107,7	111,9	118,0	118,7	109,3	102,6	107,7	110,9	109,0
Алматы	113,1	105,3	122,2	110,1	109,0	152,6	115,8	98,4	111,5	115,0
Атырау	117,1	104,4	97,4	96,0	123,6	103,1	103,8	120,4	116,9	154,8
Батыс Қазақстан	116,6	100,4	77,1	110,0	102,3	111,5	115,5	106,9	105,0	108,3
Жамбыл	122,1	127,2	124,0	103,4	85,9	108,9	117,1	113,2	116,3	112,6
Қарағанды	114,4	131,2	124,1	110,9	111,3	114,8	122,6	114,6	113,2	111,6
Қостанай	116,5	114,5	116,0	115,2	105,3	131,7	102,7	111,2	109,4	110,4
Қызылорда	116,1	113,9	108,3	111,5	99,7	109,6	116,0	119,2	123,2	113,5
Маңғыстау	110,5	115,4	107,8	95,9	129,2	109,8	114,0	104,4	98,4	127,7
Оңтүстік Қазақстан	121,7	119,0	101,7	112,6	104,4	120,2	113,2	117,2	105,3	113,3
Павлодар	105,1	104,7	110,1	119,1	118,1	116,2	127,1	117,9	114,0	101,8
Солтүстік Қазақстан	108,0	118,6	111,3	109,4	118,9	110,5	116,1	116,2	105,3	107,3
Шығыс Қазақстан	109,2	116,3	101,4	108,5	114,3	111,1	122,2	117,4	113,8	122,3
Астана қаласы	127,6	103,5	108,8	114,2	131,8	105,9	119,3	107,3	113,2	110,7
Алматы қаласы	117,3	106,5	102,5	109,0	111,5	114,3	113,4	110,3	105,8	108,5



Жалғасы

Продолжение

	Көлік және қоймалау Транспорт и складирование					Тұру және тамақтану бойынша қызметтер Услуги по проживанию и питанию				
	2010	2011	2012	2013	2014	2010	2011	2012	2013	2014
<b>Қазақстан Республикасы</b>	115,0	115,9	114,7	109,5	112,9	106,0	111,0	104,4	112,2	113,5
Ақмола	110,8	114,5	117,6	107,1	110,5	121,9	149,4	110,4	119,2	131,3
Ақтөбе	116,8	115,3	114,7	107,1	109,1	115,3	112,7	104,1	105,6	104,5
Алматы	123,6	111,7	123,4	102,0	121,1	159,8	100,6	115,0	76,1	110,0
Атырау	112,6	115,5	113,1	113,4	106,3	105,3	112,7	108,1	105,6	116,5
Батыс Қазақстан	112,7	115,7	104,6	117,2	108,3	99,8	122,6	100,2	124,8	83,8
Жамбыл	106,2	124,2	121,4	109,2	109,2	98,8	112,8	132,4	135,7	65,9
Қарағанды	114,4	119,5	119,9	109,7	111,8	112,1	116,8	108,1	115,9	110,0
Қостанай	114,4	115,8	116,0	112,1	105,8	125,9	118,4	103,5	107,3	106,9
Қызылорда	111,8	114,3	127,4	104,4	108,3	109,0	101,1	94,5	108,3	110,0
Маңғыстау	116,0	109,1	110,1	104,9	132,4	96,5	114,4	119,1	111,6	117,9
Оңтүстік Қазақстан	115,1	117,3	120,6	99,8	117,1	59,3	231,0	103,5	125,8	118,4
Павлодар	110,7	115,4	118,8	111,3	112,1	122,0	126,9	116,3	95,7	158,5
Солтүстік Қазақстан	115,1	118,3	107,4	109,8	110,4	-	-	-	-	-
Шығыс Қазақстан	116,7	114,0	120,2	106,7	110,0	127,1	123,8	112,9	107,8	115,4
Астана қаласы	98,8	116,6	110,8	108,3	106,5	105,1	110,5	100,4	117,7	112,7
Алматы қаласы	132,8	116,6	113,1	112,8	107,5	106,6	113,8	100,6	115,7	115,4

Жалғасы

Продолжение

	Ақпарат және байланыс Информация и связь					Қаржы және сақтандыру қызметі Финансовая и страховая деятельность				
	2010	2011	2012	2013	2014	2010	2011	2012	2013	2014
<b>Қазақстан Республикасы</b>	110,3	116,1	111,9	108,4	111,4	110,1	113,9	106,1	107,7	107,4
Ақмола	105,2	107,5	108,4	106,9	109,3	108,8	114,6	111,8	109,5	111,5
Ақтөбе	107,9	104,8	106,5	109,3	113,4	112,5	109,7	104,4	111,4	107,6
Алматы	103,2	115,2	103,7	96,7	118,4	97,0	118,2	110,6	104,5	118,1
Атырау	113,2	111,3	113,1	104,1	108,1	107,5	116,2	103,5	101,0	110,2
Батыс Қазақстан	105,8	115,2	106,9	107,5	107,6	106,2	117,5	111,2	104,0	110,3
Жамбыл	105,8	112,0	118,8	104,3	109,7	76,5	114,8	110,3	108,0	110,7
Қарағанды	104,3	114,3	110,7	107,1	111,1	110,4	120,1	111,7	99,7	110,5
Қостанай	107,8	118,8	115,4	100,8	106,3	117,7	111,4	108,2	105,7	107,9
Қызылорда	106,6	114,3	116,6	104,2	103,1	115,5	110,9	108,2	107,5	108,5
Маңғыстау	99,5	127,1	105,8	108,1	122,2	110,1	112,0	105,9	106,6	113,5
Оңтүстік Қазақстан	108,7	112,4	108,2	102,1	113,6	108,3	119,5	109,0	104,9	111,1
Павлодар	112,7	112,2	113,2	104,8	113,3	107,7	119,9	109,8	103,3	109,7
Солтүстік Қазақстан	112,6	111,6	111,9	113,2	114,3	104,1	121,1	112,4	103,8	114,6
Шығыс Қазақстан	106,0	115,3	112,3	108,3	110,3	113,6	116,7	108,4	104,9	112,2
Астана қаласы	120,9	112,7	110,2	115,1	107,5	110,5	109,5	108,8	108,5	96,8
Алматы қаласы	109,0	119,8	109,3	107,4	113,2	111,2	112,2	104,0	105,9	109,6

Жалғасы

Продолжение

	Жылжымайтын мүлікпен жасалатын операциялар Операции с недвижимым имуществом					Кәсіби, ғылыми және техникалық қызмет Профессиональная, научная и техническая деятельность				
	2010	2011	2012	2013	2014	2010	2011	2012	2013	2014
<b>Қазақстан Республикасы</b>	111,9	114,8	113,6	112,8	108,0	111,9	122,5	116,1	106,0	118,6
Ақмола	119,8	107,3	121,1	113,9	125,2	114,4	122,6	105,1	115,0	114,0
Ақтөбе	146,5	106,1	115,9	120,6	101,3	110,0	104,2	122,9	98,8	119,7
Алматы	103,2	114,8	113,0	120,1	102,2	139,1	114,9	109,5	93,9	109,1
Атырау	103,3	94,7	96,2	112,3	130,5	106,3	120,3	106,5	116,2	117,2
Батыс Қазақстан	116,9	103,3	108,0	110,2	114,3	54,3	107,0	117,0	105,7	119,5
Жамбыл	96,8	122,3	115,2	113,9	106,3	119,2	133,7	107,5	115,6	100,8
Қарағанды	106,8	106,0	118,8	118,0	117,7	117,1	111,0	124,2	110,3	106,3
Қостанай	110,2	106,6	121,6	105,9	112,6	103,1	120,7	121,5	102,2	107,9
Қызылорда	117,3	128,4	87,8	164,2	127,0	117,5	130,9	115,1	103,4	103,9
Маңғыстау	159,1	124,9	113,3	110,2	112,2	106,2	116,6	129,1	123,6	113,0
Оңтүстік Қазақстан	109,5	123,0	123,3	103,6	117,7	131,4	112,9	102,7	96,3	100,4
Павлодар	104,0	121,8	104,7	110,2	122,2	115,8	113,0	118,6	109,1	115,2
Солтүстік Қазақстан	108,3	115,2	115,9	108,6	147,1	115,2	118,9	116,7	104,5	106,6
Шығыс Қазақстан	112,0	118,7	115,6	111,3	111,3	139,7	115,6	110,4	99,9	109,5
Астана қаласы	113,4	113,0	116,6	111,3	98,9	116,7	137,9	112,6	106,2	118,1
Алматы қаласы	102,4	127,5	106,5	109,0	122,3	100,5	112,8	113,8	101,9	113,1



Жалғасы

Продолжение

	Әкімшілік және қосалқы қызмет көрсету саласындағы қызмет Деятельность в области административного и вспомогательного обслуживания					Мемлекеттік басқару және қорғаныс; міндетті әлеуметтік қамтамасыз ету Государственное управление и оборона; обязательное социальное обеспечение				
	2010	2011	2012	2013	2014	2010	2011	2012	2013	2014
<b>Қазақстан Республикасы</b>	111,7	98,7	102,9	104,0	93,9	119,1	120,7	115,7	105,3	102,4
Ақмола	109,0	103,5	109,8	131,4	96,8	121,2	119,8	114,6	104,7	103,0
Ақтөбе	115,8	107,2	107,6	106,7	103,3	118,8	121,4	116,1	104,9	103,6
Алматы	98,0	140,0	87,7	112,5	97,1	118,8	120,4	113,5	103,7	103,5
Атырау	94,3	97,0	96,1	94,9	80,3	120,8	117,3	116,4	110,5	99,7
Батыс Қазақстан	120,4	66,4	70,8	128,9	117,2	119,5	117,1	113,8	103,5	102,1
Жамбыл	128,2	112,2	103,6	110,3	103,3	123,6	119,2	116,2	107,1	103,2
Қарағанды	109,7	111,1	110,3	108,4	106,4	118,1	119,4	114,8	105,8	102,6
Қостанай	116,4	104,3	108,1	106,4	112,5	120,7	115,4	114,4	111,3	100,8
Қызылорда	119,3	104,0	110,2	103,0	101,6	126,6	113,8	113,6	109,8	100,7
Маңғыстау	114,1	73,5	109,6	89,4	113,1	114,8	106,0	121,4	106,2	104,7
Оңтүстік Қазақстан	112,6	108,3	107,1	109,3	103,7	120,4	118,3	112,6	110,3	101,3
Павлодар	110,2	110,4	110,6	110,0	113,3	118,3	120,0	114,5	108,2	102,3
Солтүстік Қазақстан	124,5	118,8	105,2	106,0	112,8	118,5	119,4	113,5	110,7	98,9
Шығыс Қазақстан	111,5	110,7	112,0	104,2	109,7	119,4	121,1	115,9	106,9	101,8
Астана қаласы	102,9	117,4	104,7	109,1	119,2	118,2	127,3	120,1	98,6	103,5
Алматы қаласы	116,0	115,9	117,0	105,2	105,9	113,7	114,9	118,2	106,9	104,3

Жалғасы

Продолжение

	Білім беру Образование					Денсаулық сақтау және әлеуметтік қызметтер Здравоохранение и социальные услуги				
	2010	2011	2012	2013	2014	2010	2011	2012	2013	2014
<b>Қазақстан Республикасы</b>	117,3	120,3	114,7	102,3	107,6	120,0	124,0	115,1	103,8	109,6
Ақмола	118,3	120,9	115,6	101,2	105,9	119,4	124,3	113,4	104,5	108,8
Ақтөбе	117,6	119,0	116,5	101,9	110,5	122,2	125,2	111,0	101,5	109,9
Алматы	118,7	120,2	116,6	101,9	108,6	119,5	121,8	116,8	102,5	112,8
Атырау	115,1	118,7	111,9	101,0	106,6	123,0	125,5	117,5	101,7	113,6
Батыс Қазақстан	116,4	121,8	113,5	103,9	107,2	121,0	122,0	113,1	104,5	109,2
Жамбыл	118,2	120,0	116,4	102,0	108,0	121,0	125,2	115,3	105,0	109,0
Қарағанды	119,3	120,8	116,1	102,8	107,9	120,0	124,5	113,7	104,6	108,1
Қостанай	118,6	121,4	116,6	103,2	106,5	119,7	123,0	117,3	101,5	111,7
Қызылорда	117,2	119,0	112,3	100,4	104,1	119,1	126,8	112,9	100,6	106,2
Маңғыстау	114,3	118,3	112,6	101,2	104,3	122,6	122,0	118,3	102,2	112,7
Оңтүстік Қазақстан	117,7	119,5	113,2	100,7	107,1	120,1	122,7	115,1	101,0	109,8
Павлодар	118,3	119,4	114,3	101,7	107,8	123,4	122,9	114,0	105,1	108,3
Солтүстік Қазақстан	115,1	118,9	112,4	103,2	105,0	121,7	127,1	113,1	103,7	107,9
Шығыс Қазақстан	117,0	120,1	115,7	101,8	107,6	118,0	123,8	115,4	103,2	107,1
Астана қаласы	118,7	130,1	116,8	107,2	114,4	119,4	123,3	118,1	106,9	107,3
Алматы қаласы	115,5	118,5	112,5	102,9	104,9	117,6	123,9	114,2	105,0	111,6

Жалғасы

Продолжение

	Өнер, ойын-сауық және демалыс Искусство, развлечения и отдых					Өзге де қызметтер түрлерін ұсыну Предоставление прочих видов услуг				
	2010	2011	2012	2013	2014	2010	2011	2012	2013	2014
<b>Қазақстан Республикасы</b>	119,4	122,6	113,7	108,6	113,9	107,7	108,7	110,5	100,7	105,8
Ақмола	120,0	107,7	113,4	102,6	103,1	122,6	87,0	147,5	83,9	213,1
Ақтөбе	116,3	86,6	112,8	117,4	134,5	113,5	124,3	116,2	104,2	101,0
Алматы	130,2	116,4	107,5	100,1	119,9	86,4	106,1	116,9	125,1	130,7
Атырау	204,1	127,4	105,0	99,9	147,1	210,2	118,8	206,0	148,2	64,6
Батыс Қазақстан	129,2	124,7	123,6	98,5	93,8	99,7	120,3	108,4	108,8	117,4
Жамбыл	118,6	126,1	136,6	106,7	94,2	124,1	120,4	112,6	103,7	127,7
Қарағанды	141,5	133,4	122,0	124,1	97,5	117,7	124,5	93,6	106,1	109,1
Қостанай	123,3	110,8	113,4	99,7	106,4	109,2	121,1	113,9	107,7	120,0
Қызылорда	110,2	133,6	122,7	99,2	120,3	136,2	110,0	140,5	94,3	126,8
Маңғыстау	118,8	122,9	108,3	105,8	108,7	74,6	103,3	131,0	96,2	111,9
Оңтүстік Қазақстан	114,9	115,8	116,3	100,4	124,3	135,9	107,0	111,4	113,9	124,0
Павлодар	127,5	118,9	111,0	107,2	108,6	132,6	117,3	104,2	122,9	105,6
Солтүстік Қазақстан	120,1	120,7	112,3	100,4	105,3	92,0	113,4	104,9	109,5	111,0
Шығыс Қазақстан	119,4	121,1	111,6	100,8	107,6	112,4	116,7	117,3	107,9	111,2
Астана қаласы	97,7	134,5	106,0	114,1	124,3	120,7	107,0	100,1	110,4	106,7
Алматы қаласы	116,6	118,5	110,9	112,4	104,2	104,7	110,5	104,8	97,3	107,4

**6.7 Экономикалық қызмет түрлері бойынша нақты жалақы индексі**  
**Индекс реальной заработной платы по видам экономической деятельности**

өткен жылға пайызбен

процентах к предыдущему году

	Ауыл, орман және балық шаруашылығы Сельское, лесное и рыбное хозяйство					Өнеркәсіп Промышленность				
	2010	2011	2012	2013	2014	2010	2011	2012	2013	2014
<b>Қазақстан</b>										
<b>Республикасы</b>	101,2	113,9	108,0	108,0	106,9	108,3	106,5	107,9	107,8	107,8
Ақмола	94,2	119,8	101,5	111,8	110,2	104,0	107,7	114,5	100,8	99,2
Ақтөбе	95,6	120,4	108,0	108,0	110,0	107,3	105,7	106,5	103,3	103,6
Алматы	118,3	102,5	116,9	108,9	108,0	111,2	101,1	108,1	104,6	101,2
Атырау	106,3	102,2	122,4	94,1	105,6	105,8	103,0	111,1	107,2	117,7
Батыс Қазақстан	95,2	103,3	109,7	108,1	102,2	117,6	107,1	111,7	105,4	110,4
Жамбыл	106,3	99,3	118,3	110,8	100,9	109,7	108,0	111,4	105,0	103,1
Қарағанды	102,3	113,6	105,9	110,5	109,6	107,5	104,8	115,8	101,9	102,4
Қостанай	97,5	119,9	103,1	104,2	103,9	109,3	107,2	107,8	107,0	106,7
Қызылорда	110,3	103,1	115,4	106,3	107,9	105,6	104,6	110,4	104,3	102,6
Маңғыстау	98,4	100,3	93,9	133,7	118,3	120,1	106,4	95,5	125,0	116,8
Оңтүстік Қазақстан	114,0	112,5	119,2	108,0	110,0	109,5	105,7	107,2	107,2	102,0
Павлодар	112,7	105,4	110,6	95,1	103,4	108,2	106,4	108,1	104,8	103,7
Солтүстік Қазақстан	94,2	118,5	106,3	111,2	110,5	101,2	107,0	107,9	110,3	102,1
Шығыс Қазақстан	105,1	111,5	114,9	108,1	103,3	104,0	112,2	111,3	104,5	106,5
Астана қаласы	114,3	80,5	134,6	102,2	103,5	104,9	111,9	91,0	106,2	118,1
Алматы қаласы	118,9	116,3	114,4	96,4	86,9	101,7	99,9	108,2	102,7	108,1

Жалғасы

Продолжение

	Құрылыс Строительство					Көтерме және бөлшек сауда; автомобильдерді және мотоциклдерді жөндеу Оптовая и розничная торговля; ремонт автомобилей и мотоциклов				
	2010	2011	2012	2013	2014	2010	2011	2012	2013	2014
<b>Қазақстан</b>										
<b>Республикасы</b>	108,8	97,4	96,6	100,8	110,2	106,8	105,5	106,9	102,7	106,3
Ақмола	87,0	108,2	110,7	93,2	105,0	90,7	108,8	112,8	97,6	111,2
Ақтөбе	102,6	100,0	106,8	110,9	112,8	102,0	95,2	102,8	104,3	103,6
Алматы	106,0	97,2	116,9	104,3	102,5	143,0	106,9	94,2	105,6	108,2
Атырау	109,4	96,3	92,4	91,0	116,2	96,4	95,7	114,2	110,8	145,5
Батыс Қазақстан	108,9	92,9	73,8	102,8	97,1	104,1	106,8	102,4	98,2	102,7
Жамбыл	114,0	116,8	117,2	97,4	80,3	101,7	107,5	107,0	109,5	105,2
Қарағанды	106,7	120,4	117,0	103,2	102,6	107,1	112,5	108,0	105,4	102,8
Қостанай	109,7	106,2	111,1	108,8	99,7	124,0	95,2	106,5	103,3	104,6
Қызылорда	108,6	104,8	102,9	105,7	93,4	102,5	106,7	113,3	116,9	106,4
Маңғыстау	104,7	106,8	103,3	91,1	121,9	103,9	105,4	100,0	93,4	120,5
Оңтүстік Қазақстан	113,9	110,1	97,1	106,8	98,0	112,4	104,7	112,0	99,9	106,4
Павлодар	98,2	97,1	104,3	112,7	110,3	108,6	117,9	111,8	107,9	95,1
Солтүстік Қазақстан	101,0	109,0	106,3	103,3	110,5	103,3	106,7	111,0	99,4	99,8
Шығыс Қазақстан	102,0	107,6	96,5	103,0	106,9	103,8	113,0	111,7	108,0	114,4
Астана қаласы	118,9	94,7	102,5	108,7	122,5	98,7	109,1	101,0	107,8	102,9
Алматы қаласы	109,2	98,2	97,6	102,9	105,0	106,4	104,5	105,0	99,9	102,2

Жалғасы

Продолжение

	Көлік және қоймалау Транспорт и складирование					Тұру және тамақтану бойынша қызметтер Услуги по проживанию и питанию				
	2010	2011	2012	2013	2014	2010	2011	2012	2013	2014
<b>Қазақстан</b>										
<b>Республикасы</b>	107,4	107,0	109,2	103,5	105,8	99,0	102,5	99,3	106,0	106,4
Ақмола	100,9	107,3	112,1	101,3	103,3	111,0	140,0	105,3	112,7	122,7
Ақтөбе	109,0	107,0	109,4	100,7	103,7	107,5	104,7	99,4	99,3	99,3
Алматы	115,8	103,2	118,1	96,6	113,9	149,8	92,9	110,0	72,1	103,5
Атырау	105,3	106,6	107,4	107,5	99,9	98,4	104,0	102,6	100,1	109,5
Батыс Қазақстан	105,3	107,0	100,2	109,6	102,7	93,2	113,4	95,9	116,7	79,5
Жамбыл	99,2	114,1	114,7	102,8	102,0	92,2	103,5	125,1	127,7	61,6
Қарағанды	106,8	109,6	113,0	102,1	103,1	104,5	107,2	101,9	107,9	101,4
Қостанай	107,8	107,4	111,1	105,9	100,2	118,6	109,9	99,2	101,3	101,2
Қызылорда	104,6	105,1	121,1	99,1	101,5	102,0	93,0	89,8	102,8	103,1
Маңғыстау	109,9	100,9	105,5	99,6	124,9	91,3	105,8	114,1	106,0	111,2
Оңтүстік Қазақстан	107,7	108,5	115,2	94,7	109,9	55,5	213,7	98,9	119,4	111,2
Павлодар	103,5	107,1	112,6	105,3	104,7	114,0	117,7	110,3	90,5	148,0
Солтүстік Қазақстан	107,7	108,7	102,5	103,7	102,6	-	-	-	-	-
Шығыс Қазақстан	109,0	105,5	114,4	101,2	102,9	118,7	114,6	107,5	102,3	108,0
Астана қаласы	92,1	106,7	104,3	103,2	99,0	97,9	101,1	94,5	112,1	104,7
Алматы қаласы	123,7	107,5	107,7	106,5	101,2	99,2	104,9	95,8	109,2	108,7

Жалғасы

Продолжение

	Ақпарат және байланыс Информация и связь					Қаржы және сақтандыру қызметі Финансовая и страховая деятельность				
	2010	2011	2012	2013	2014	2010	2011	2012	2013	2014
<b>Қазақстан</b>										
<b>Республикасы</b>	103,0	107,2	106,5	102,4	104,4	102,8	105,1	100,9	101,8	100,6
Ақмола	95,8	100,8	103,4	101,1	102,1	99,1	107,4	106,5	103,5	104,2
Ақтөбе	100,6	97,3	101,6	102,8	107,8	104,9	101,9	99,6	104,7	102,3
Алматы	96,7	106,4	99,2	91,6	111,4	90,9	109,1	105,8	99,0	111,1
Атырау	105,8	102,7	107,3	98,7	101,6	100,5	107,2	98,2	95,7	103,6
Батыс Қазақстан	98,8	106,6	102,4	100,5	102,1	99,1	108,7	106,5	97,2	104,7
Жамбыл	98,8	102,8	112,2	98,2	102,5	71,5	105,4	104,2	101,7	103,5
Қарағанды	97,3	104,9	104,4	99,7	102,4	103,0	110,1	105,3	92,8	101,9
Қостанай	101,5	110,2	110,5	95,2	100,6	110,8	103,3	103,6	99,8	102,1
Қызылорда	99,7	105,2	110,8	98,8	96,7	108,1	102,0	102,8	102,0	101,7
Маңғыстау	94,2	117,5	101,3	102,6	115,2	104,3	103,6	101,5	101,2	107,1
Оңтүстік Қазақстан	101,7	104,0	103,3	96,9	106,7	101,3	110,6	104,1	99,5	104,3
Павлодар	105,4	104,1	107,3	99,1	105,8	100,7	111,2	104,1	97,7	102,5
Солтүстік Қазақстан	105,3	102,6	106,9	106,9	106,2	97,3	111,3	107,3	98,0	106,5
Шығыс Қазақстан	99,1	106,7	106,8	102,7	103,2	106,2	107,9	103,2	99,5	105,0
Астана қаласы	112,7	103,1	103,7	109,6	99,9	102,9	100,2	102,4	103,3	90,0
Алматы қаласы	101,5	110,4	104,1	101,4	106,6	103,6	103,4	99,1	100,0	103,2

Жалғасы

Продолжение

	Жылжымайтын мүлікпен жасалатын операциялар Операции с недвижимым имуществом					Кәсіби, ғылыми және техникалық қызмет Профессиональная, научная и техническая деятельность				
	2010	2011	2012	2013	2014	2010	2011	2012	2013	2014
<b>Қазақстан</b>										
<b>Республикасы</b>	104,5	106,0	108,1	106,6	101,2	104,5	113,1	110,5	100,2	111,1
Ақмола	109,1	100,6	115,4	107,6	117,0	104,2	114,9	100,2	108,7	106,6
Ақтөбе	136,6	98,6	110,6	113,4	96,3	102,6	96,8	117,3	92,8	113,8
Алматы	96,7	106,0	108,1	113,8	96,2	130,4	106,1	104,8	88,9	102,6
Атырау	96,6	87,3	91,3	106,4	122,7	99,3	110,9	101,1	110,2	110,1
Батыс Қазақстан	109,2	95,5	103,5	103,0	108,5	50,7	99,0	112,1	98,8	113,4
Жамбыл	90,4	112,3	108,8	107,2	99,3	111,3	122,8	101,6	108,8	94,2
Қарағанды	99,6	97,3	112,0	109,8	108,5	109,3	101,9	117,1	102,7	98,0
Қостанай	103,8	98,9	116,4	100,0	106,6	97,1	111,9	116,3	96,5	102,1
Қызылорда	109,7	118,2	83,5	155,8	119,1	109,9	120,4	109,4	98,1	97,4
Маңғыстау	150,7	115,5	108,5	104,6	105,8	100,6	107,9	123,7	117,4	106,7
Оңтүстік Қазақстан	102,4	113,8	117,8	98,3	110,5	122,9	104,5	98,1	91,3	94,3
Павлодар	97,2	113,0	99,2	104,3	114,1	108,2	104,8	112,4	103,2	107,6
Солтүстік Қазақстан	101,3	105,9	110,7	102,5	136,7	107,8	109,3	111,5	98,7	99,0
Шығыс Қазақстан	104,7	109,8	110,0	105,6	104,1	130,5	106,9	105,1	94,8	102,4
Астана қаласы	105,7	103,3	109,8	106,0	91,9	108,7	126,2	106,0	101,2	109,8
Алматы қаласы	95,3	117,5	101,4	102,9	115,1	93,6	104,0	108,4	96,3	106,5

Жалғасы

Продолжение

	Әкімшілік және қосалқы қызмет көрсету саласындағы қызмет Деятельность в области административного и вспомогательного обслуживания					Мемлекеттік басқару және қорғаныс; міндетті әлеуметтік қамтамасыз ету Государственное управление и оборона; обязательное социальное обеспечение				
	2010	2011	2012	2013	2014	2010	2011	2012	2013	2014
<b>Қазақстан</b>										
<b>Республикасы</b>	104,3	91,1	97,9	98,3	88,0	111,2	111,4	110,0	99,5	96,0
Ақмола	99,3	97,0	104,6	124,2	90,5	110,4	112,3	109,3	98,9	96,2
Ақтөбе	108,0	99,6	102,6	100,3	98,2	110,9	112,8	110,8	98,6	98,4
Алматы	91,8	129,3	84,0	106,5	91,3	111,4	111,2	108,6	98,2	97,3
Атырау	88,1	89,5	91,1	89,9	75,5	112,9	108,2	110,4	104,7	93,7
Батыс Қазақстан	112,5	61,4	67,8	120,5	111,2	111,6	108,3	109,0	96,7	96,9
Жамбыл	119,7	103,0	97,9	103,9	96,6	115,5	109,5	109,8	100,8	96,4
Қарағанды	102,4	101,9	104,0	100,9	98,0	110,2	109,5	108,2	98,5	94,6
Қостанай	109,6	96,7	103,6	100,4	106,5	113,7	107,1	109,6	105,1	95,5
Қызылорда	111,6	95,6	104,8	97,7	95,2	118,4	104,7	108,0	104,2	94,4
Маңғыстау	108,1	68,0	104,9	84,9	106,7	108,7	98,1	116,2	100,9	98,8
Оңтүстік Қазақстан	105,3	100,2	102,2	103,7	97,3	112,6	109,5	107,5	104,7	95,2
Павлодар	103,0	102,4	104,9	104,0	105,8	110,6	111,3	108,6	102,4	95,6
Солтүстік Қазақстан	116,4	109,2	100,5	100,1	104,8	110,8	109,7	108,4	104,6	91,9
Шығыс Қазақстан	104,2	102,4	106,6	98,8	102,6	111,6	112,0	110,3	101,5	95,3
Астана қаласы	95,9	107,4	98,6	103,9	110,7	110,2	116,5	113,1	93,9	96,2
Алматы қаласы	108,0	106,9	111,4	99,4	99,7	105,8	105,9	112,5	100,9	98,2

Жалғасы

Продолжение

	Білім беру Образование					Денсаулық сақтау және әлеуметтік қызметтер Здравоохранение и социальные услуги				
	2010	2011	2012	2013	2014	2010	2011	2012	2013	2014
<b>Қазақстан Республикасы</b>	109,5	111,1	109,1	96,7	100,8	112,1	114,5	109,6	98,1	102,7
Ақмола	107,7	113,3	110,2	95,6	99,0	108,7	116,5	108,1	98,8	101,7
Ақтөбе	109,7	110,5	111,2	95,8	105,0	114,0	116,2	105,9	95,4	104,5
Алматы	111,3	111,0	111,6	96,5	102,2	112,0	112,4	111,8	97,1	106,1
Атырау	107,6	109,5	106,2	95,7	100,2	115,0	115,8	111,5	96,4	106,7
Батыс Қазақстан	108,7	112,6	108,7	97,1	101,7	113,0	112,9	108,3	97,6	103,6
Жамбыл	110,3	110,2	110,0	96,1	100,9	112,9	114,9	109,0	98,8	101,9
Қарағанды	111,2	110,9	109,5	95,8	99,4	111,9	114,2	107,2	97,4	99,6
Қостанай	111,7	112,7	111,7	97,5	100,8	112,7	114,1	112,3	95,9	105,8
Қызылорда	109,7	109,5	106,7	95,3	97,5	111,4	116,7	107,3	95,5	99,5
Маңғыстау	108,2	109,4	107,9	96,1	98,4	116,1	112,9	113,3	97,1	106,3
Оңтүстік Қазақстан	110,1	110,5	108,2	95,6	100,6	112,3	113,5	109,9	95,8	103,1
Павлодар	110,6	110,8	108,3	96,2	100,7	115,4	114,0	108,0	99,4	101,1
Солтүстік Қазақстан	107,7	109,3	107,4	97,4	97,6	113,9	116,8	108,1	97,9	100,3
Шығыс Қазақстан	109,3	111,1	110,1	96,6	100,7	110,3	114,5	109,8	97,9	100,1
Астана қаласы	110,6	119,0	110,0	102,1	106,3	111,3	112,8	111,2	101,8	99,8
Алматы қаласы	107,6	109,3	107,2	97,1	98,8	109,5	114,2	108,7	99,2	105,1

Жалғасы

Продолжение

	Өнер, ойын-сауық және демалыс Искусство, развлечения и отдых					Өзге де қызметтер түрлерін ұсыну Предоставление прочих видов услуг				
	2010	2011	2012	2013	2014	2010	2011	2012	2013	2014
<b>Қазақстан Республикасы</b>	111,5	113,2	108,2	102,6	106,7	100,5	100,4	105,2	95,2	99,1
Ақмола	109,3	100,9	108,1	97,0	96,4	111,7	81,5	140,6	79,3	199,1
Ақтөбе	108,5	80,4	107,6	110,3	127,8	105,9	115,4	110,9	97,9	96,0
Алматы	122,1	107,5	102,8	94,8	112,8	81,0	97,9	111,9	118,4	122,9
Атырау	190,7	117,6	99,6	94,7	138,3	196,5	109,6	195,4	140,4	60,7
Батыс Қазақстан	120,7	115,3	118,4	92,1	89,0	93,1	111,3	103,8	101,6	111,4
Жамбыл	110,8	115,8	129,1	100,5	88,0	115,8	110,5	106,4	97,6	119,3
Қарағанды	132,0	122,4	115,0	115,5	89,9	109,8	114,2	88,2	98,8	100,5
Қостанай	116,1	102,8	108,7	94,1	100,7	102,8	112,4	109,1	101,7	113,6
Қызылорда	103,1	122,9	116,6	94,1	112,7	127,4	101,2	133,6	89,5	118,8
Маңғыстау	112,5	113,7	103,8	100,5	102,6	70,6	95,5	125,5	91,3	105,5
Оңтүстік Қазақстан	107,5	107,1	111,0	95,2	116,7	127,1	99,0	106,4	108,1	116,4
Павлодар	119,2	110,3	105,2	101,5	101,4	123,9	108,8	98,8	116,3	98,6
Солтүстік Қазақстан	112,4	110,9	107,3	94,8	97,9	86,1	104,2	100,2	103,4	103,1
Шығыс Қазақстан	111,6	112,1	106,2	95,6	100,6	105,1	108,0	111,6	102,4	104,0
Астана қаласы	91,0	123,1	99,8	108,6	115,5	112,5	97,9	94,3	105,1	99,1
Алматы қаласы	108,6	109,2	105,6	106,2	98,1	97,5	101,9	99,8	92,0	101,1

\* Кәсіпкерлік қызметпен айналысатын шағын кәсіпорындарды есепке алусыз.

Без учета малых предприятий, занимающихся предпринимательской деятельностью.

## Қызмет топтары бойынша орташа айлық атаулы жалақы\* Среднемесячная номинальная заработная плата по группам занятий\*

### 6.9 Ірілендірілген қызмет топтары бойынша орташа айлық атаулы жалақы Среднемесячная номинальная заработная плата по укрупненным группам занятий

теңге

тенге

	Барлық қызметкерлер құрамы Всего персонала					Оның ішінде В том числе				
						барлық деңгейдегі билік және басқару органдары басшыларының, ұйым басшыларын қоса руководителей органов власти и управления всех уровней, включая руководителей организаций				
	2010	2011	2012	2013	2014	2010	2011	2012	2013	2014
<b>Қазақстан Республикасы</b>	77 611	90 028	101 263	109 141	121 021	175 456	205 715	228 738	250 566	284 380
Ақмола	54 557	64 495	74 685	79 127	85 412	108 773	131 582	158 706	166 827	174 492
Ақтөбе	69 726	79 878	90 241	96 575	106 265	154 595	176 640	191 630	203 666	225 225
Алматы	58 430	67 638	77 320	81 596	89 283	132 218	153 481	179 090	185 767	209 154
Атырау	148 310	165 975	180 406	192 356	221 664	339 635	379 002	433 102	451 459	568 964
Батыс Қазақстан	80 101	87 503	90 728	98 360	108 223	222 751	252 442	268 580	306 362	340 341
Жамбыл	51 340	61 825	72 296	76 742	81 874	95 899	114 430	135 509	144 761	159 783
Қарағанды	66 539	77 940	92 382	99 339	107 821	125 646	147 951	176 711	194 294	213 584
Қостанай	57 268	67 252	76 647	83 451	90 602	114 067	127 740	149 813	161 857	181 327

Жалғасы

Продолжение

	Барлық қызметкерлер құрамы Всего персонала					Оның ішінде В том числе				
						барлық деңгейдегі билік және басқару органдары басшыларының, ұйым басшыларын қоса руководителей органов власти и управления всех уровней, включая руководителей организаций				
	2010	2011	2012	2013	2014	2010	2011	2012	2013	2014
Қызылорда	69 753	81 518	93 361	98 813	104 485	169 187	197 178	225 186	238 564	254 762
Маңғыстау	133 148	151 041	157 358	183 914	222 294	288 881	329 683	317 696	409 404	463 771
Оңтүстік										
Қазақстан	57 545	67 721	75 467	78 705	84 550	119 517	140 110	151 059	159 453	170 977
Павлодар	64 955	75 338	85 844	93 639	102 310	137 736	159 933	176 578	196 760	215 892
Солтүстік										
Қазақстан	51 689	61 712	68 921	74 853	81 062	94 927	114 544	125 193	138 523	151 211
Шығыс Қазақстан	61 388	73 677	84 872	90 263	99 130	123 433	148 592	167 408	180 154	200 561
Астана қаласы	110 838	132 612	148 287	159 537	177 809	268 085	321 742	344 276	399 266	446 492
Алматы қаласы	106 597	121 674	134 378	142 310	155 242	282 638	332 944	372 968	393 224	456 320

Жалғасы

Продолжение

	Оның ішінде В том числе									
	біліктілігі жоғары деңгейдегі мамандардың специалистов высшего уровня квалификации					біліктілігі орта деңгейдегі мамандардың специалистов среднего уровня квалификации				
	2010	2011	2012	2013	2014	2010	2011	2012	2013	2014
<b>Қазақстан</b>										
<b>Республикасы</b>	92 750	109 349	122 571	130 289	141 628	67 586	78 294	88 794	91 679	101 668
Ақмола	65 604	76 983	89 424	95 322	102 855	51 234	61 200	71 458	73 068	78 104
Ақтөбе	78 389	88 062	100 787	107 017	116 826	59 395	70 312	81 868	85 269	92 659
Алматы	66 434	78 230	91 419	96 163	103 644	55 479	66 683	72 810	76 089	82 462
Атырау	242 782	297 994	296 123	311 398	338 417	154 903	128 080	147 700	160 326	197 798
Батыс Қазақстан	106 408	121 561	119 489	128 255	139 554	71 043	72 953	77 572	82 841	90 291
Жамбыл	59 096	70 978	83 186	87 440	92 751	50 065	60 451	71 715	74 469	78 303
Қарағанды	69 748	84 149	101 209	107 837	117 020	55 491	67 083	79 382	83 055	86 568
Қостанай	66 114	78 332	89 970	96 722	103 026	53 219	62 265	72 190	76 377	81 403
Қызылорда	80 240	93 375	106 884	112 142	116 679	59 315	72 825	82 675	86 784	89 824
Маңғыстау	131 436	143 706	152 542	176 070	196 017	87 567	115 637	127 185	112 858	138 941
Оңтүстік										
Қазақстан	62 828	74 524	83 927	86 380	92 179	53 323	62 755	69 553	71 096	79 334
Павлодар	70 729	83 623	96 454	105 566	114 100	56 173	65 928	75 141	78 475	83 884
Солтүстік										
Қазақстан	65 374	77 456	86 999	94 551	98 640	51 303	60 195	67 699	69 482	74 859
Шығыс Қазақстан	70 277	84 109	97 613	103 656	112 254	54 547	66 372	76 161	79 775	85 568
Астана қаласы	132 600	160 743	180 914	196 439	218 318	86 176	115 501	124 149	119 526	134 863
Алматы қаласы	127 347	146 143	161 220	167 483	180 958	86 172	96 040	105 450	111 389	124 196

Жалғасы

Продолжение

	Оның ішінде В том числе									
	ақпарат дайындаумен, құжаттаманы ресімдеумен, есеп жүргізумен және қызмет көрсетумен айналысатын қызметшілердің служащих, занятых подготовкой информации, оформлением документации, учетом и обслуживанием					қызмет көрсету, тұрғын үй-коммуналдық шаруашылық, сауда және қызметтің сабақтас түрлері саласы қызметкерлерінің работников сферы обслуживания, жилищно- коммунального хозяйства, торговли и родственных видов деятельности				
	2010	2011	2012	2013	2014	2010	2011	2012	2013	2014
<b>Қазақстан</b>										
<b>Республикасы</b>	60 849	67 487	74 106	80 816	91 463	49 754	56 444	63 517	69 018	75 913
Ақмола	44 860	47 062	55 508	61 717	67 474	42 929	46 448	56 926	60 611	58 849
Ақтөбе	52 168	64 279	77 009	77 180	84 282	44 892	48 297	54 904	62 004	68 448
Алматы	46 944	56 489	59 068	65 589	73 708	50 084	54 375	61 269	62 571	67 352
Атырау	115 762	93 743	113 105	117 740	129 637	62 403	69 694	75 901	77 698	85 351
Батыс Қазақстан	51 802	55 007	53 836	61 060	68 773	46 537	50 854	57 175	58 448	60 280
Жамбыл	45 833	52 761	59 149	65 133	69 724	36 714	45 101	51 704	56 960	57 868
Қарағанды	46 807	55 276	64 911	68 952	75 303	40 971	47 709	53 780	58 353	62 392
Қостанай	42 848	49 094	56 425	61 121	67 503	39 578	45 608	51 837	55 503	62 053
Қызылорда	51 347	59 406	68 688	73 900	79 631	50 363	52 296	56 757	60 091	64 722
Маңғыстау	90 193	103 823	97 458	103 031	121 163	71 882	87 022	100 587	95 810	102 372
Оңтүстік Қазақстан	44 177	51 741	60 411	62 218	72 730	42 702	44 222	54 680	57 637	59 740
Павлодар	46 708	53 574	61 410	65 287	70 395	40 046	46 265	53 295	56 332	64 174
Солтүстік Қазақстан	37 984	45 480	51 325	55 323	59 892	39 244	44 989	53 217	58 705	65 468
Шығыс Қазақстан	46 082	55 191	58 972	64 069	71 461	42 246	49 082	56 095	61 777	69 132
Астана қаласы	93 881	94 741	105 913	114 649	131 065	56 375	65 618	77 589	84 423	96 994
Алматы қаласы	83 400	89 543	95 188	112 155	121 650	60 265	69 489	75 567	85 372	93 066



Жалғасы

Продолжение

	Оның ішінде В том числе									
	ауыл, орман, аң шаруашылығының, балық өсіру және балық аулау саласының білікті қызметкерлерінің квалифицированных работников сельского, лесного, охотничьего хозяйств, рыбоводства и рыболовства					ірі және ұсақ өнеркәсіп ұйымдарының, көркем кәсіпшіліктің, құрылыстың, көлік пен байланыстың, геологияның және жер қойнауын барлаудың білікті жұмысшыларының квалифицированных рабочих крупных и мелких промышленных организаций, художественных промыслов, строительства, транспорта, связи, геологии и разведки недр				
	2010	2011	2012	2013	2014	2010	2011	2012	2013	2014
<b>Қазақстан Республикасы</b>	35 882	45 494	50 698	64 011	68 664	77 069	87 734	99 601	109 758	125 220
Ақмола	37 485	50 469	54 228	60 612	71 435	59 956	70 959	82 724	87 543	99 305
Ақтөбе	30 553	37 729	42 034	47 736	53 594	79 904	89 808	101 572	110 532	120 103
Алматы	34 380	42 520	50 498	54 704	69 319	61 217	65 578	78 123	85 189	95 171
Атырау	27 643	27 765	30 419	38 539	44 873	116 694	135 409	152 165	157 929	185 744
Батыс Қазақстан	30 322	38 343	45 954	55 126	50 980	85 442	83 538	82 542	91 591	102 247
Жамбыл	23 682	29 557	35 136	45 416	50 539	52 879	63 401	73 117	78 176	92 973
Қарағанды	35 490	46 413	52 223	62 632	80 105	75 539	86 723	102 644	111 996	122 759
Қостанай	37 952	50 435	44 827	61 304	68 917	57 922	67 931	79 004	87 847	96 713
Қызылорда	30 031	33 689	39 550	44 114	51 992	72 551	82 319	92 645	102 254	116 014
Маңғыстау	81 178	30 474	25 719	204 019	71 666	149 649	167 366	177 301	216 045	282 811
Оңтүстік Қазақстан	28 934	33 169	39 165	65 272	55 466	65 448	78 579	82 736	94 183	99 587
Павлодар	30 357	36 712	42 959	48 416	51 421	68 943	78 187	90 612	97 943	109 928
Солтүстік Қазақстан	38 115	50 522	57 808	65 304	79 602	61 353	72 864	81 433	90 813	100 119
Шығыс Қазақстан	32 888	39 856	45 282	52 308	58 853	65 284	78 124	90 820	99 699	111 813
Астана қаласы	66 396	55 665	74 948	111 490	95 537	76 442	89 487	97 368	111 449	124 755
Алматы қаласы	58 630	75 554	64 580	85 098	81 242	79 664	86 131	100 503	107 004	124 135

Жалғасы

Продолжение

	Оның ішінде В том числе									
	операторлардың, аппаратшылардың, қондырғы мен машина машинистерінің және жинаушы слесарьлардың операторов, аппаратчиков, машинистов установок и машин и слесарей сборщиков					біліктілігі жоқ жұмысшылардың неквалифицированных рабочих				
	2010	2011	2012	2013	2014	2010	2011	2012	2013	2014
<b>Қазақстан Республикасы</b>	81 891	92 501	105 373	120 856	138 212	34 457	39 787	45 903	48 358	53 059
Ақмола	54 192	61 361	71 210	77 692	86 195	29 054	34 629	38 078	39 532	42 812
Ақтөбе	78 818	89 756	102 305	111 928	124 429	33 813	38 380	42 715	45 239	51 281
Алматы	66 487	72 127	87 067	91 763	99 240	32 171	36 888	42 657	44 022	50 155
Атырау	133 078	145 549	156 873	182 623	209 254	44 266	49 245	54 797	60 353	66 301
Батыс Қазақстан	70 054	75 139	80 856	92 485	97 498	29 402	32 876	35 201	38 061	41 907
Жамбыл	56 909	70 728	85 797	93 316	90 848	29 376	35 057	40 288	42 259	43 569
Қарағанды	73 830	84 257	103 123	112 203	124 596	31 673	37 195	43 378	45 465	50 799
Қостанай	62 751	74 708	81 846	90 998	99 884	27 886	33 939	38 060	40 120	43 770
Қызылорда	76 770	89 779	107 624	116 244	125 762	32 347	39 353	44 772	45 565	47 770
Маңғыстау	182 761	199 965	215 059	290 795	358 965	57 419	66 168	77 859	83 414	95 282
Оңтүстік Қазақстан	78 899	87 026	99 168	101 862	116 555	29 833	35 329	41 372	40 250	42 820
Павлодар	73 832	83 954	96 666	106 727	118 207	30 511	36 566	42 183	45 546	49 082
Солтүстік Қазақстан	40 413	50 149	58 415	64 354	73 336	27 472	33 530	36 703	39 466	42 874
Шығыс Қазақстан	63 817	76 129	87 529	93 983	104 663	30 498	36 518	42 166	44 310	49 076
Астана қаласы	78 250	83 963	94 842	108 112	123 788	52 340	54 952	63 560	66 582	75 891
Алматы қаласы	78 369	84 443	92 178	106 957	113 739	46 032	52 496	61 994	66 646	69 478

\* Кәсіпкерлік қызметпен айналысатын шағын кәсіпорындарды есепке алусыз.

Без учета малых предприятий, занимающихся предпринимательской деятельностью.



# **Меншік нысандары бойынша қызметкерлердің орташа айлық атаулы жалақысы\*** **Среднемесячная номинальная заработная плата работников по формам собственности\***

## **6.10 Меншік нысандары бойынша бір қызметкердің орташа айлық атаулы жалақысы** **Среднемесячная номинальная заработная плата одного работника по формам собственности**

	Барлығы Всего					Оның ішінде меншік нысандары бойынша В том числе по формам собственности				
						мемлекеттік государственная				
	2010	2011	2012	2013	2014	2010	2011	2012	2013	2014
<b>Қазақстан Республикасы</b>	77 611	90 028	101 263	109 141	121 021	56 093	67 789	77 730	80 424	85 793
Ақмола	54 557	64 495	74 685	79 127	85 412	50 925	61 248	70 218	72 027	76 256
Ақтөбе	69 726	79 878	90 241	96 575	106 265	53 425	63 994	73 793	75 811	82 165
Алматы	58 430	67 638	77 320	81 596	89 283	50 594	60 990	70 169	72 051	78 330
Атырау	148 310	165 975	180 406	192 356	221 664	52 035	62 915	72 413	74 651	79 547
Батыс Қазақстан	80 101	87 503	90 728	98 360	108 223	46 904	56 553	64 198	66 491	70 813
Жамбыл	51 340	61 825	72 296	76 742	81 874	48 191	58 543	68 036	70 840	74 842
Қарағанды	66 539	77 940	92 382	99 339	107 821	53 403	64 462	73 568	76 822	81 493
Қостанай	57 268	67 252	76 647	83 451	90 602	51 667	61 900	71 600	75 314	79 456
Қызылорда	69 753	81 518	93 361	98 813	104 485	58 033	69 360	78 336	80 625	84 692
Маңғыстау	133 148	151 041	157 358	183 914	222 294	57 864	66 587	76 755	75 763	80 704
Оңтүстік Қазақстан	57 545	67 721	75 467	78 705	84 550	50 300	60 587	68 967	70 969	76 295
Павлодар	64 955	75 338	85 844	93 639	102 310	51 685	61 984	70 611	73 558	78 514
Солтүстік Қазақстан	51 689	61 712	68 921	74 853	81 062	55 474	66 282	73 976	78 310	81 461
Шығыс Қазақстан	61 388	73 677	84 872	90 263	99 130	54 050	64 941	74 845	77 855	82 445
Астана қаласы	110 838	132 612	148 287	159 537	177 809	96 233	122 276	142 899	145 885	156 358
Алматы қаласы	106 597	121 674	134 378	142 310	155 242	73 494	87 279	99 367	104 463	110 634

Жалғасы

Продолжение

	Оның ішінде меншік нысандары бойынша В том числе по формам собственности									
	жеке частная					шетел иностранная				
	2010	2011	2012	2013	2014	2010	2011	2012	2013	2014
<b>Қазақстан Республикасы</b>	86 830	99 889	111 119	123 175	138 748	170 201	180 378	193 484	206 600	232 543
Ақмола	56 007	65 755	76 809	84 297	93 943	81 617	82 916	97 419	108 509	112 938
Ақтөбе	77 727	88 239	98 434	107 910	119 969	120 181	121 406	131 679	137 500	148 104
Алматы	66 236	72 012	80 039	87 422	97 539	150 733	165 243	184 864	191 627	201 429
Атырау	156 919	173 135	187 581	198 714	236 982	304 328	355 981	371 031	439 037	481 139
Батыс Қазақстан	86 213	87 787	90 579	101 810	111 905	287 865	343 525	349 045	442 581	508 499
Жамбыл	57 722	68 575	79 900	88 561	97 740	55 126	63 784	83 087	88 068	90 114
Қарағанды	66 070	77 647	95 290	106 920	117 589	105 305	113 079	129 838	129 937	143 146
Қостанай	61 203	70 803	79 858	89 017	97 909	76 049	97 652	99 137	105 612	130 076
Қызылорда	80 965	92 718	108 797	117 811	125 293	131 033	130 894	143 161	153 922	163 753
Маңғыстау	159 152	183 104	187 535	226 742	283 092	220 036	243 125	255 503	304 206	382 828
Оңтүстік Қазақстан	70 347	80 602	86 705	91 665	98 130	80 441	77 759	92 818	100 814	102 295
Павлодар	72 085	82 526	94 218	105 258	116 696	91 713	93 913	105 258	116 085	127 628
Солтүстік Қазақстан	45 920	54 854	61 216	69 427	79 847	63 016	75 081	85 142	99 054	110 525
Шығыс Қазақстан	67 315	80 646	93 062	100 562	112 668	95 960	113 805	123 643	140 208	155 757
Астана қаласы	116 842	136 789	148 119	163 660	182 147	174 137	191 433	199 810	219 588	264 923
Алматы қаласы	108 365	122 963	133 061	142 318	154 446	220 278	247 786	264 041	268 116	291 019

\* Кәсіпкерлік қызметпен айналысатын шағын кәсіпорындарды есепке алусыз.

Без учета малых предприятий, занимающихся предпринимательской деятельностью.

## Өнеркәсіп бойынша қызметкерлердің орташа айлық атаулы жалақысы\*

### Среднемесячная номинальная заработная плата работников в промышленности\*

6.11 Өнеркәсіп бойынша қызметкерлердің орташа айлық атаулы жалақысы Среднемесячная номинальная заработная плата работников в промышленности										
теңге						теңге				
	Өнеркәсіп – барлығы Промышленность – всего					Оның ішінде В том числе				
						кен өндіру өнеркәсібі және карьерлерді қазу горнодобывающая промышленность и разработка карьеров				
	2010	2011	2012	2013	2014	2010	2011	2012	2013	2014
Қазақстан Республикасы	93 119	107 442	121 788	138 933	159 839	148 091	169 656	178 207	210 404	251 686
Ақмола	67 245	77 299	92 822	98 968	105 079	85 779	99 144	123 768	136 592	147 661
Ақтөбе	87 550	99 636	111 167	122 186	133 217	109 376	122 105	135 047	149 349	162 843
Алматы	84 611	92 671	104 640	115 583	125 178	78 621	70 241	86 423	96 982	117 705
Атырау	191 977	214 394	250 972	283 940	355 678	269 800	302 982	351 313	382 630	483 607
Батыс Қазақстан	125 264	145 009	169 099	190 676	221 896	340 043	417 350	475 396	509 765	589 007
Жамбыл	55 592	65 409	77 088	85 956	94 860	70 978	93 236	97 297	108 308	122 183
Қарағанды	82 378	94 081	115 604	126 548	140 650	79 491	90 984	126 821	136 177	147 694
Қостанай	70 406	81 339	91 521	103 656	116 807	88 163	101 163	114 544	127 951	145 459
Қызылорда	115 584	131 383	152 638	167 838	183 772	178 391	200 582	219 963	236 064	255 438
Маңғыстау	195 405	224 850	224 272	295 163	365 321	242 843	273 470	263 102	360 748	467 801
Оңтүстік Қазақстан	77 098	88 057	98 813	111 613	121 234	195 029	222 777	243 490	244 183	235 935
Павлодар	79 417	91 056	103 799	114 976	127 753	88 169	95 699	110 851	118 679	132 057
Солтүстік Қазақстан	50 320	58 589	66 182	77 311	84 931	53 987	64 253	75 845	91 125	97 895
Шығыс Қазақстан	73 264	88 898	104 034	114 592	130 401	79 676	100 289	120 715	135 622	159 643
Астана қаласы	103 823	127 005	122 706	136 834	173 815	842 776	739 632	265 976	338 843	465 414
Алматы қаласы	92 142	99 849	113 454	123 426	140 844	261 795	195 341	214 038	258 552	431 142

Жалғасы

Продолжение

	Оның ішінде В том числе									
	өңдеу өнеркәсібі обрабатывающая промышленность					электрмен жабдықтау, газ, бу беру және ауа баптау электрообогревание, подача газа, пара и воздушное кондиционирование				
						2010	2011	2012	2013	2014
<b>Қазақстан Республикасы</b>	78 764	90 105	103 522	113 924	127 473	70 807	81 125	91 753	104 309	116 733
Ақмола	68 497	76 674	91 827	94 389	99 926	52 205	59 275	67 277	74 587	77 176
Ақтөбе	66 876	77 673	89 150	100 352	110 837	67 388	79 359	82 995	91 855	102 025
Алматы	93 216	102 788	117 275	128 489	133 274	73 678	80 043	84 698	96 790	119 077
Атырау	135 477	149 604	180 016	213 436	255 791	78 568	92 059	96 007	113 473	122 531
Батыс Қазақстан	59 013	70 223	79 702	90 125	99 672	48 986	57 069	60 668	71 197	80 160
Жамбыл	54 598	62 152	76 190	84 148	89 553	52 971	61 819	68 107	78 582	89 734
Қарағанды	87 823	100 451	119 074	131 672	150 115	56 874	65 352	79 796	92 689	103 086
Қостанай	52 450	59 888	68 270	74 120	84 256	50 118	59 317	67 145	76 662	88 143
Қызылорда	70 274	80 833	100 053	97 991	113 269	66 183	75 839	86 373	105 524	108 427
Маңғыстау	102 833	122 326	135 489	147 554	179 244	114 559	126 646	151 613	165 153	177 844
Оңтүстік Қазақстан	54 293	60 753	71 196	81 520	90 823	54 263	63 356	70 319	75 253	91 076
Павлодар	79 632	92 617	104 072	115 520	128 711	79 786	91 109	107 390	123 877	134 427
Солтүстік Қазақстан	55 200	66 009	74 141	79 058	85 306	44 191	50 764	57 581	75 990	86 471
Шығыс Қазақстан	74 812	90 320	104 452	113 406	127 659	65 203	73 338	81 147	93 229	106 817
Астана қаласы	83 146	99 159	112 479	120 536	142 299	105 327	123 316	129 931	144 900	189 179
Алматы қаласы	90 404	98 709	112 797	122 719	138 209	99 495	115 104	127 809	139 352	158 125

Жалғасы

Продолжение

	Оның ішінде В том числе				
	сумен жабдықтау; кәріз жүйесі, қалдықтардың жиналуын және таратылуын бақылау водоснабжение; канализационная система, контроль над сбором и распределением отходов				
	2010	2011	2012	2013	2014
<b>Қазақстан Республикасы</b>	48 727	52 991	62 041	69 343	78 360
Ақмола	50 031	49 716	54 817	56 744	60 227

Жалғасы

Продолжение

	Оның ішінде В том числе				
	сумен жабдықтау; кәріз жүйесі, қалдықтардың жиналуын және таратылуын бақылау водоснабжение; канализационная система, контроль над сбором и распределением отходов				
	2010	2011	2012	2013	2014
Ақтөбе	46 755	50 475	59 221	60 858	75 090
Алматы	39 090	43 628	48 833	55 876	61 840
Атырау	50 846	55 455	79 796	91 221	111 319
Батыс Қазақстан	43 891	52 440	61 366	69 413	76 049
Жамбыл	37 740	45 578	56 537	64 101	74 274
Қарағанды	44 236	50 776	58 408	63 641	73 396
Қостанай	43 480	53 607	62 346	75 679	83 035
Қызылорда	44 101	50 370	56 970	63 013	77 502
Маңғыстау	75 502	77 727	84 884	94 878	85 097
Оңтүстік Қазақстан	34 835	38 450	43 336	45 158	55 171
Павлодар	42 728	48 661	56 267	65 364	77 582
Солтүстік Қазақстан	42 524	43 919	52 700	71 307	79 291
Шығыс Қазақстан	40 829	46 321	51 671	58 688	70 268
Астана қаласы	64 534	71 073	89 059	95 179	106 046
Алматы қаласы	64 650	67 227	80 162	85 919	90 756

**6.12 Өнеркәсіп бойынша қызметкерлердің атаулы жалақы индексі**  
**Индекс номинальной заработной платы работников в промышленности**

өткен жылға пайызбен

в процентах к предыдущему году

	Өнеркәсіп – барлығы Промышленность – всего					Оның ішінде В том числе				
						кен өндіру өнеркәсібі және карьерлерді қазу горнодобывающая промышленность и разработка карьеров				
	2010	2011	2012	2013	2014	2010	2011	2012	2013	2014
<b>Қазақстан</b>										
<b>Республикасы</b>	116,0	115,4	113,4	114,1	115,0	120,1	114,6	105,0	118,1	119,6
Ақмола	114,2	115,0	120,1	106,6	106,2	115,8	115,6	124,8	110,4	108,1
Ақтөбе	115,0	113,8	111,6	109,9	109,0	116,6	111,6	110,6	110,6	109,0
Алматы	118,6	109,5	112,9	110,5	107,6	168,7	89,3	123,0	112,2	131,1
Атырау	113,2	111,7	117,1	113,1	125,3	112,3	112,3	116,0	108,9	126,4
Батыс Қазақстан	126,0	115,8	116,6	112,8	116,4	122,2	122,7	113,9	107,2	115,5
Жамбыл	117,5	117,7	117,9	111,5	110,4	123,7	131,4	104,4	111,3	112,8
Қарағанды	115,2	114,2	122,9	109,5	111,1	115,7	114,5	139,4	107,4	108,5
Қостанай	116,1	115,5	112,5	113,3	112,7	117,6	114,7	113,2	111,7	113,7
Қызылорда	112,9	113,7	116,2	110,0	109,5	108,0	112,4	109,7	107,3	108,2
Маңғыстау	126,8	115,1	99,7	131,6	123,8	131,1	112,6	96,2	137,1	129,7
Оңтүстік Қазақстан	117,1	114,2	112,2	113,0	108,6	123,3	114,2	109,3	100,3	96,6
Павлодар	115,7	114,7	114,0	110,8	111,1	126,3	108,5	115,8	107,1	111,3
Солтүстік Қазақстан	108,2	116,4	113,0	116,8	109,9	91,4	119,0	118,0	120,1	107,4
Шығыс Қазақстан	111,3	121,3	117,0	110,1	113,8	109,1	125,9	120,4	112,3	117,7
Астана қаласы	112,5	122,3	96,6	111,5	127,0	103,8	87,8	36,0	127,4	137,4
Алматы қаласы	109,2	108,4	113,6	108,8	114,8	94,1	74,6	109,6	120,8	191,4

Жалғасы

Продолжение

	Оның ішінде В том числе									
	өңдеу өнеркәсібі обрабатывающая промышленность					электрмен жабдықтау, газ, бу беру және ауа баптау электроснабжение, подача газа, пара и воздушное кондиционирование				
	2010	2011	2012	2013	2014	2010	2011	2012	2013	2014
<b>Қазақстан</b>										
<b>Республикасы</b>	114,2	114,4	114,9	110,0	111,9	110,7	114,6	113,1	113,7	111,9
Ақмола	114,1	111,9	119,8	102,8	105,9	109,2	113,5	113,5	110,9	103,5
Ақтөбе	113,0	116,1	114,8	112,6	110,4	112,0	117,8	104,6	110,7	111,1
Алматы	115,4	110,3	114,1	109,6	101,5	118,0	108,6	105,8	114,3	122,8
Атырау	130,1	110,4	120,3	118,6	119,8	118,5	117,2	104,3	118,2	108,0
Батыс Қазақстан	113,0	119,0	113,5	113,1	110,6	113,2	116,5	106,3	117,4	112,6
Жамбыл	116,0	113,8	122,6	110,4	106,4	120,7	116,7	110,2	115,4	114,2
Қарағанды	116,1	114,4	118,5	110,6	114,0	109,9	114,9	122,1	116,2	111,2
Қостанай	113,0	114,2	114,0	108,6	113,7	112,9	118,4	113,2	114,2	115,0
Қызылорда	112,6	115,0	123,8	97,9	115,6	121,0	114,6	113,9	122,2	102,8
Маңғыстау	121,9	119,0	110,8	108,9	121,5	106,0	110,6	119,7	108,9	107,7
Оңтүстік Қазақстан	111,0	111,9	117,2	114,5	111,4	117,8	116,8	111,0	107,0	121,0
Павлодар	116,2	116,3	112,4	111,0	111,4	109,4	114,2	117,9	115,4	108,5

Жалғасы

Продолжение

	Оның ішінде В том числе									
	өңдеу өнеркәсібі обрабатывающая промышленность					электрмен жабдықтау, газ, бу беру және ауа баптау электроснабжение, подача газа, пара и воздушное кондиционирование				
	2010	2011	2012	2013	2014	2010	2011	2012	2013	2014
Солтүстік Қазақстан	111,0	119,6	112,3	106,6	107,9	103,9	114,9	113,4	132,0	113,8
Шығыс Қазақстан	112,9	120,7	115,6	108,6	112,6	109,2	112,5	110,6	114,9	114,6
Астана қаласы	112,8	119,3	113,4	107,2	118,1	107,4	117,1	105,4	111,5	130,6
Алматы қаласы	109,0	109,2	114,3	108,8	113,7	108,8	115,7	111,0	109,0	113,7

Жалғасы

Продолжение

	Оның ішінде В том числе				
	сумен жабдықтау; кәріз жүйесі, қалдықтардың жиналуын және таратылуын бақылау водоснабжение; канализационная система, контроль над сбором и распределением отходов				
	2010	2011	2012	2013	2014
Қазақстан Республикасы	109,3	108,8	117,1	111,8	113,0
Ақмола	133,5	99,4	110,3	103,5	106,1
Ақтөбе	95,1	108,0	117,3	102,8	123,4
Алматы	119,4	111,6	111,9	114,4	110,7
Атырау	105,3	109,1	143,9	114,3	122,0
Батыс Қазақстан	106,6	119,5	117,0	113,1	109,6
Жамбыл	103,7	120,8	124,0	113,4	115,9
Қарағанды	115,2	114,8	115,0	109,0	115,3
Қостанай	106,3	123,3	116,3	121,4	109,7
Қызылорда	133,3	114,2	113,1	110,6	123,0
Маңғыстау	115,6	102,9	109,2	111,8	89,7
Оңтүстік Қазақстан	107,4	110,4	112,7	104,2	122,2
Павлодар	109,8	113,9	115,6	116,2	118,7
Солтүстік Қазақстан	108,6	103,3	120,0	135,3	111,2
Шығыс Қазақстан	118,3	113,5	111,5	113,6	119,7
Астана қаласы	103,4	110,1	125,3	106,9	111,4
Алматы қаласы	111,4	104,0	119,2	107,2	105,6

### 6.13 Өнеркәсіп бойынша қызметкерлердің нақты жалақы индексі Индекс реальной заработной платы работников в промышленности

өткен жылға пайызбен

в процентах к предыдущему году

	Өнеркәсіп – барлығы Промышленность – всего					Оның ішінде В том числе				
						кен өндіру өнеркәсібі және карьерлерді қазу горнодобывающая промышленность разработка карьеров				
	2010	2011	2012	2013	2014	2010	2011	2012	2013	2014
<b>Қазақстан Республикасы</b>	108,3	106,5	107,9	107,8	107,8	112,1	105,8	99,9	111,6	112,1
Ақмола	104,0	107,7	114,5	100,8	99,2	105,4	108,3	119,0	104,3	101,0
Ақтөбе	107,3	105,7	106,5	103,3	103,6	108,8	103,7	105,5	103,9	103,6
Алматы	111,2	101,1	108,1	104,6	101,2	158,1	82,5	117,7	106,3	123,4
Атырау	105,8	103,0	111,1	107,2	117,7	105,0	103,6	110,0	103,2	118,8
Батыс Қазақстан	117,6	107,1	111,7	105,4	110,4	114,1	113,5	109,1	100,2	109,6
Жамбыл	109,7	108,0	111,4	105,0	103,1	115,5	120,6	98,6	104,8	105,4
Қарағанды	107,5	104,8	115,8	101,9	102,4	108,0	105,0	131,4	100,0	100,0
Қостанай	109,3	107,2	107,8	107,0	106,7	110,7	106,4	108,5	105,5	107,7
Қызылорда	105,6	104,6	110,4	104,3	102,6	101,0	103,4	104,2	101,8	101,4
Маңғыстау	120,1	106,4	95,5	125,0	116,8	124,1	104,2	92,2	130,2	122,3
Оңтүстік Қазақстан	109,5	105,7	107,2	107,2	102,0	115,4	105,7	104,4	95,1	90,7
Павлодар	108,2	106,4	108,1	104,8	103,7	118,1	100,7	109,8	101,3	103,9
Солтүстік Қазақстан	101,2	107,0	107,9	110,3	102,1	85,5	109,4	112,7	113,5	99,8
Шығыс Қазақстан	104,0	112,2	111,3	104,5	106,5	102,0	116,4	114,5	106,6	110,1
Астана қаласы	104,9	111,9	91,0	106,2	118,1	96,8	80,3	33,9	121,3	127,7
Алматы қаласы	101,7	99,9	108,2	102,7	108,1	87,6	68,8	104,4	114,1	180,3

Жалғасы

Продолжение

	Оның ішінде В том числе									
	өңдеу өнеркәсібі обрабатывающая промышленность					электрмен жабдықтау, газ, бу беру және ауа баптау электроснабжение, подача газа, парии воздушное кондиционирование				
	2010	2011	2012	2013	2014	2010	2011	2012	2013	2014
<b>Қазақстан Республикасы</b>	106,6	105,6	109,3	104,0	104,9	103,3	105,8	107,6	107,5	104,9
Ақмола	103,9	104,9	114,2	97,2	98,9	99,5	106,4	108,2	104,8	96,7
Ақтөбе	105,4	107,8	109,5	105,8	105,0	104,5	109,3	99,8	104,0	105,6
Алматы	108,1	101,8	109,2	103,8	95,5	110,6	100,3	101,3	108,2	115,5
Атырау	121,6	101,9	114,2	112,4	112,6	110,7	108,1	98,9	112,0	101,5
Батыс Қазақстан	105,5	110,1	108,7	105,7	104,9	105,7	107,8	101,8	109,7	106,8
Жамбыл	108,3	104,5	115,9	104,0	99,5	112,7	107,2	104,1	108,6	106,7
Қарағанды	108,3	104,9	111,7	103,0	105,1	102,5	105,4	115,1	108,2	102,5
Қостанай	106,4	105,9	109,2	102,5	107,6	106,3	109,8	108,4	107,8	108,9
Қызылорда	105,4	105,8	117,7	92,9	108,3	113,2	105,4	108,3	115,9	96,3
Маңғыстау	115,4	110,0	106,1	103,4	114,6	100,4	102,3	114,7	103,4	101,6
Оңтүстік Қазақстан	103,8	103,5	111,9	108,6	104,6	110,2	108,0	106,0	101,5	113,6
Павлодар	108,6	107,9	106,5	105,0	104,0	102,3	105,9	111,7	109,1	101,3
Солтүстік Қазақстан	103,8	109,9	107,3	100,7	100,3	97,2	105,6	108,3	124,6	105,8
Шығыс Қазақстан	105,6	111,7	110,0	103,0	105,3	102,1	104,0	105,3	109,0	107,2
Астана қаласы	105,1	109,1	106,8	102,1	109,7	100,1	107,1	99,2	106,2	121,3
Алматы қаласы	101,5	100,6	108,8	102,7	107,1	101,3	106,6	105,8	103,0	107,1

Жалғасы

Продолжение

	Оның ішінде В том числе				
	сумен жабдықтау; көріз жүйесі, қалдықтардың жиналуын және таратылуын бақылау водоснабжение; канализационная система, контроль над сбором и распределением отходов				
	2010	2011	2012	2013	2014
<b>Қазақстан Республикасы</b>	102,0	100,4	111,4	105,6	105,9
Ақмола	121,5	93,1	105,1	97,8	99,2
Ақтөбе	88,7	100,2	112,0	96,6	117,3
Алматы	111,9	103,1	107,1	108,4	104,1
Атырау	98,4	100,6	136,5	108,4	114,7
Батыс Қазақстан	99,5	110,5	112,1	105,7	103,9
Жамбыл	96,8	110,9	117,2	106,8	108,3
Қарағанды	107,5	105,3	108,4	101,5	106,3
Қостанай	100,1	114,4	111,4	114,6	103,9
Қызылорда	124,7	105,1	107,5	104,9	115,3
Маңғыстау	109,5	95,2	104,6	106,1	84,6
Оңтүстік Қазақстан	100,5	102,1	107,6	98,9	114,7
Павлодар	102,6	105,6	109,6	109,9	110,8
Солтүстік Қазақстан	101,5	94,9	114,6	127,8	103,3
Шығыс Қазақстан	110,6	105,0	106,1	107,8	112,0
Астана қаласы	96,4	100,8	118,0	101,8	103,5
Алматы қаласы	103,8	95,8	113,6	101,2	99,5

\* Кәсіпкерлік қызметпен айналысатын шағын кәсіпорындарды есепке алусыз.

Без учета малых предприятий, занимающихся предпринимательской деятельностью.

**Қызметкерлерді жалақы мөлшері бойынша бөлу<sup>1)2)</sup>****Распределение работников по размерам заработной платы<sup>1)2)</sup>**

**6.14 2013 жылғы қызметкерлерді жалақы мөлшері бойынша бөлу**  
**Распределение работников по размерам заработной платы в 2013 году**

	Барлығы, адам Всего, человек	Оның ішінде есептелген жалақы мөлшері бойынша, теңге В том числе по размерам начисленной заработной платы, тенге		
		30000-дан 45000 дейін	45001-ден 75000 дейін	75001-ден 105000 дейін
		от 30000 до 45000	от 45001 до 75000	от 75001 до 105000
<b>Қазақстан Республикасы</b>	3 024 315	705 829	814 140	601 535
Ақмола	136 490	43 183	42 053	25 492
Ақтөбе	165 868	40 993	46 357	33 297
Алматы	190 818	58 193	55 730	39 345
Атырау	141 979	23 089	30 187	23 563

Жалғасы

Продолжение

	Барлығы, адам Всего, человек	Оның ішінде есептелген жалақы мөлшері бойынша, теңге В том числе по размерам начисленной заработной платы, тенге		
		30000-дан 45000 дейін	45001-ден 75000 дейін	75001-ден 105000 дейін
		от 30000 до 45000	от 45001 до 75000	от 75001 до 105000
Батыс Қазақстан	120 409	37 949	37 000	21 775
Жамбыл	145 307	43 520	45 200	29 910
Қарағанды	290 023	60 674	79 391	62 693
Қостанай	172 525	47 065	53 961	35 733
Қызылорда	107 788	26 091	34 396	22 788
Маңғыстау	123 571	19 850	21 563	16 486
Оңтүстік Қазақстан	299 021	82 997	77 568	58 232
Павлодар	166 211	38 339	46 286	37 487
Солтүстік Қазақстан	116 158	40 257	35 849	21 784
Шығыс Қазақстан	260 345	60 647	75 863	59 146
Астана қаласы	206 677	25 310	42 065	38 374
Алматы қаласы	381 125	57 672	90 671	75 430

Жалғасы

Продолжение

	Оның ішінде есептелген жалақы мөлшері бойынша, теңге В том числе по размерам начисленной заработной платы, тенге			
	105001-ден 150000 дейін	150001-ден 240000 дейін	240001-ден 330000 дейін	330001-ден жоғары от 330001 и выше
	от 105001 до 150000	от 150001 до 240000	от 240001 до 330000	
<b>Қазақстан Республикасы</b>	462 012	269 997	83 617	87 185
Ақмола	15 836	7 407	1 772	747
Ақтөбе	26 645	13 798	2 981	1 797
Алматы	23 824	9 444	2 231	2 051
Атырау	21 427	20 193	8 995	14 525
Батыс Қазақстан	12 258	6 063	2 064	3 300
Жамбыл	16 922	6 684	1 683	1 388
Қарағанды	47 667	29 374	6 670	3 554
Қостанай	22 622	10 204	1 974	966
Қызылорда	13 396	7 866	1 570	1 681
Маңғыстау	17 505	19 645	12 662	15 860
Оңтүстік Қазақстан	50 986	22 561	3 809	2 868
Павлодар	28 216	12 314	2 197	1 372
Солтүстік Қазақстан	12 615	4 487	895	271
Шығыс Қазақстан	40 986	17 567	4 038	2 098
Астана қаласы	40 884	32 530	12 207	15 307
Алматы қаласы	70 223	49 860	17 869	19 400

<sup>1)</sup> Кәсіпкерлік қызметпен айналысатын шағын кәсіпорындарды есепке алусыз.

Без учета малых предприятий, занимающихся предпринимательской деятельностью.

<sup>2)</sup> Маусым айында толық жұмыс істеген қызметкерлердің біржолғы есебі бойынша.

По единовременному учету работники, проработавшие полностью июнь месяц.

## Жекелеген мамандықтары мен лауазымдары бойынша қызметкерлердің жалақысы<sup>1)2)</sup>

### Заработная плата работников по отдельным профессиям и должностям<sup>1)2)</sup>

#### 6.15 Жекелеген мамандықтары мен лауазымдары бойынша орташа айлық атаулы жалақы Среднемесячная номинальная заработная плата по отдельным профессиям и должностям

теңге

тенге

	Ұйым басшысының Руководитель организации					Экономистің Экономист				
	2010	2011	2012	2013	2014	2010	2011	2012	2013	2014
<b>Қазақстан Республикасы</b>	181 655	214 466	230 571	235 516	259 680	95 877	113 117	126 392	124 277	146 157
Ақмола	123 927	162 011	178 148	140 787	159 760	66 123	68 453	75 493	81 749	91 163
Ақтөбе	152 837	183 924	205 927	231 283	244 070	75 252	95 052	109 988	100 080	115 640
Алматы	118 178	133 554	139 605	155 114	161 972	80 401	75 724	91 491	102 406	122 856
Атырау	333 339	335 541	371 591	427 045	452 621	193 689	238 766	229 212	171 020	206 914
Батыс Қазақстан	204 224	250 633	212 147	221 368	245 751	81 167	124 589	165 158	192 559	184 524
Жамбыл	137 974	136 218	144 494	157 099	169 494	59 543	64 011	70 604	79 104	79 541
Қарағанды	109 807	158 341	172 601	190 883	199 619	61 816	76 043	100 743	101 298	122 123
Қостанай	135 044	168 158	179 373	194 670	210 303	62 691	68 168	78 938	81 971	87 741
Қызылорда	176 343	181 618	190 793	243 853	226 271	92 755	104 273	95 624	117 886	117 431
Маңғыстау	249 684	292 989	294 384	244 783	274 007	155 923	150 482	179 780	176 957	279 124
Оңтүстік Қазақстан	112 039	144 405	152 750	154 951	167 706	62 263	79 254	79 081	84 500	97 337



Жалғасы

Продолжение

	Ұйым басшысының Руководитель организации					Экономистің Экономист				
	2010	2011	2012	2013	2014	2010	2011	2012	2013	2014
Павлодар	182 280	189 031	216 453	185 930	203 102	72 617	84 549	99 092	100 265	118 239
Солтүстік Қазақстан	102 353	128 916	144 918	140 411	158 214	55 283	60 331	68 163	75 572	86 474
Шығыс Қазақстан	106 105	132 750	139 223	170 836	187 787	83 543	96 399	102 376	118 552	134 203
Астана қаласы	377 603	444 189	484 356	393 993	406 942	154 528	214 504	145 696	147 628	168 243
Алматы қаласы	441 562	482 143	541 882	528 658	641 156	108 365	138 542	176 301	159 441	216 708

Жалғасы

Продолжение

	Бухгалтердің (біліктілігі орта) Бухгалтер (средней квалификации)					Инженердің Инженер				
	2010	2011	2012	2013	2014	2010	2011	2012	2013	2014
<b>Қазақстан</b>										
<b>Республикасы</b>	54 013	63 146	68 391	73 746	86 338	141 492	167 629	168 457	182 313	247 577
Ақмола	37 500	40 490	48 785	52 367	60 528	82 061	87 334	104 964	94 791	113 170
Ақтөбе	40 431	55 457	60 398	61 139	68 500	106 074	116 513	133 716	144 171	169 836
Алматы	40 710	50 271	54 842	63 706	79 534	76 232	59 493	96 070	112 576	128 151
Атырау	54 618	75 653	76 929	79 647	81 641	193 765	253 068	257 916	307 663	468 514
Батыс Қазақстан	68 017	71 528	77 371	58 914	85 309	204 446	285 804	273 409	324 755	377 417
Жамбыл	40 170	50 899	53 025	56 881	62 780	75 556	72 909	221 736	113 382	128 449
Қарағанды	47 968	54 171	60 115	61 468	73 571	82 060	101 646	106 548	105 438	148 280
Қостанай	41 586	49 924	51 954	56 360	60 589	81 605	79 357	88 727	99 307	126 386
Қызылорда	51 294	60 604	65 134	73 183	82 902	103 266	113 175	135 530	136 279	130 679
Маңғыстау	68 962	71 407	67 103	73 908	96 902	207 981	317 678	224 573	288 785	426 359
Оңтүстік Қазақстан	43 134	59 362	60 530	65 080	76 958	95 319	116 815	133 062	146 346	160 822
Павлодар	46 372	51 478	57 911	56 956	63 396	85 961	86 170	103 793	113 930	132 047
Солтүстік Қазақстан	35 750	43 460	49 465	52 733	58 844	65 837	79 868	89 685	97 776	103 949
Шығыс Қазақстан	48 558	53 832	63 592	63 141	70 072	101 375	110 940	109 830	126 643	147 220
Астана қаласы	76 292	77 048	95 208	105 765	116 832	135 786	163 750	156 312	177 634	235 897
Алматы қаласы	95 346	102 875	110 978	121 588	148 297	149 876	194 633	184 394	194 397	265 917

Жалғасы

Продолжение

	Жоғары оқу орнының оқытушы Преподаватель высшего учебного заведения					Бала-бақша (бөбек-жай) тәрбиешісі Воспитатель (детские ясли, сад)				
	2010	2011	2012	2013	2014	2010	2011	2012	2013	2014
<b>Қазақстан</b>										
<b>Республикасы</b>	60 243	76 966	81 619	85 114	93 256	42 061	53 876	55 445	54 752	59 177
Ақмола	52 346	84 230	99 108	78 135	109 466	38 861	50 695	53 309	50 692	53 580
Ақтөбе	58 278	67 905	76 658	80 035	86 461	41 014	52 856	52 437	52 017	55 826
Алматы	49 811	68 305	69 489	71 875	78 833	40 794	52 500	53 365	52 865	57 158
Атырау	58 655	71 254	77 989	79 170	76 526	39 192	51 293	53 910	53 203	59 355
Батыс Қазақстан	48 763	72 493	77 417	87 788	89 301	36 956	48 541	48 565	50 374	55 162
Жамбыл	44 189	64 345	64 442	69 314	72 802	38 899	50 838	51 284	52 865	58 007
Қарағанды	58 903	71 225	74 221	80 137	84 562	41 091	51 424	54 917	52 334	56 538
Қостанай	52 457	70 150	77 038	84 860	93 610	39 416	52 896	54 994	55 944	60 350
Қызылорда	42 421	93 466	71 928	70 662	76 688	47 902	59 660	61 422	60 041	64 351
Маңғыстау	80 143	78 794	73 395	74 626	95 777	41 076	52 373	57 910	59 260	58 477
Оңтүстік Қазақстан	40 525	60 221	56 011	62 206	69 427	42 734	55 095	54 864	55 201	60 687
Павлодар	58 652	74 270	79 998	76 965	82 213	42 307	53 076	54 376	53 559	58 377
Солтүстік Қазақстан	56 871	78 459	83 385	85 477	91 127	40 663	53 458	55 661	53 782	56 656
Шығыс Қазақстан	53 901	67 850	79 709	81 775	82 878	39 832	51 670	52 900	53 878	58 323
Астана қаласы	70 169	82 788	94 608	101 579	127 677	48 708	61 236	62 698	60 308	66 163
Алматы қаласы	79 514	94 691	97 888	103 837	107 698	57 075	68 814	73 496	65 736	71 279

Жалғасы

Продолжение

	Дәрігер Врач					Медициналық бике Медицинская сестра				
	2010	2011	2012	2013	2014	2010	2011	2012	2013	2014
<b>Қазақстан</b>										
<b>Республикасы</b>	82 373	105 553	113 652	122 783	133 268	54 411	71 166	77 469	76 636	84 059
Ақмола	83 382	106 045	118 371	100 376	129 790	50 595	67 749	74 035	68 148	79 054
Ақтөбе	74 138	103 614	104 716	128 202	116 303	53 773	73 751	72 931	73 374	79 894
Алматы	83 794	109 032	118 967	119 635	133 028	52 518	66 918	80 007	72 875	86 580
Атырау	82 661	98 811	104 717	118 390	129 709	51 404	72 010	76 694	78 901	83 617
Батыс Қазақстан	101 511	128 237	123 775	129 669	144 943	52 740	69 541	76 614	75 255	80 973
Жамбыл	72 978	108 988	108 396	115 272	128 316	49 768	68 433	69 141	69 266	85 417
Қарағанды	76 165	97 815	105 892	112 301	122 952	53 473	67 643	68 765	69 099	76 068

Жалғасы

Продолжение

	Дәрігер Врач					Медициналық бике Медицинская сестра				
	2010	2011	2012	2013	2014	2010	2011	2012	2013	2014
Қостанай	89 136	115 216	133 043	130 589	144 627	58 570	71 494	81 346	79 965	86 885
Қызылорда	85 773	103 728	111 688	120 043	119 190	59 951	75 200	83 863	80 432	83 396
Маңғыстау	76 846	94 139	111 419	111 635	129 582	51 474	65 579	90 837	70 584	81 468
Оңтүстік Қазақстан	73 256	96 811	104 629	111 297	119 700	53 146	72 922	75 398	73 905	82 575
Павлодар	87 925	99 552	110 883	119 757	128 344	56 685	69 302	76 946	75 975	80 369
Солтүстік Қазақстан	96 506	123 137	141 572	136 403	142 233	51 932	71 693	73 057	73 454	77 387
Шығыс Қазақстан	88 614	113 602	122 580	129 760	136 058	57 907	78 344	79 597	85 853	84 002
Астана қаласы	90 733	107 616	121 832	134 695	155 087	62 086	71 485	89 723	84 062	96 978
Алматы қаласы	82 239	107 452	113 593	137 641	142 284	54 420	71 240	79 808	83 284	89 529

Жалғасы

Продолжение

	Агроном Агроном					Мал өсіруші Животновод				
	2010	2011	2012	2013	2014	2010	2011	2012	2013	2014
<b>Қазақстан Республикасы</b>	61 257	69 297	78 748	85 699	99 094	30 244	37 401	40 355	48 424	55 820
Ақмола	62 947	70 587	87 861	84 343	113 696	33 180	38 406	47 831	53 264	65 883
Ақтөбе	35 411	47 513	51 047	82 462	86 308	34 905	33 177	37 867	32 174	58 052
Алматы	45 786	46 279	52 755	66 560	81 005	34 341	36 252	36 309	41 331	44 251
Атырау	26 250	36 333	39 667	48 500	48 700	21 480	22 976	25 509	28 925	31 110
Батыс Қазақстан	41 625	57 450	89 000	91 533	93 533	17 550	24 509	23 651	47 951	39 900
Жамбыл	29 964	36 773	39 364	92 943	38 978	20 037	24 162	23 475	24 349	25 416
Қарағанды	56 054	62 542	68 120	69 150	108 330	33 582	35 259	41 851	73 935	71 438
Қостанай	73 067	76 364	85 025	89 819	98 508	35 312	41 870	52 227	59 213	63 447
Қызылорда	44 403	49 331	51 548	66 350	65 569	27 570	31 200	32 996	46 318	39 300
Маңғыстау	60 000	-	-	-	-	20 438	46 863	19 977	32 343	36 200
Оңтүстік Қазақстан	39 507	34 900	34 725	28 456	48 113	16 047	19 818	20 519	33 779	26 594
Павлодар	37 000	48 408	70 575	67 364	86 092	31 489	30 860	35 246	43 541	44 175
Солтүстік Қазақстан	73 466	86 363	94 926	108 379	110 305	29 378	48 037	43 643	49 317	64 451
Шығыс Қазақстан	49 024	54 579	79 610	87 580	86 019	23 661	26 653	29 628	37 992	41 177
Астана қаласы	-	-	130 000	125 500	-	-	-	32 303	112 000	-
Алматы қаласы	133 740	120 750	100 750	150 000	115 000	58 389	70 000	60 833	60 000	74 867

Жалғасы

Продолжение

	Автомобиль жүргізушісі Водитель автомобиля					Жүкшінің Грузчик				
	2010	2011	2012	2013	2014	2010	2011	2012	2013	2014
<b>Қазақстан Республикасы</b>	67 105	71 674	84 992	90 842	105 765	38 421	43 789	47 914	48 802	56 608
Ақмола	54 944	64 219	65 196	67 087	78 699	31 010	39 006	44 788	41 261	46 958
Ақтөбе	60 433	69 584	78 478	83 564	96 655	38 750	40 421	45 683	54 870	59 851
Алматы	55 968	54 713	65 264	70 156	79 682	38 939	44 863	43 373	52 089	53 455
Атырау	92 155	95 672	108 486	117 230	115 376	52 045	60 355	69 122	56 762	83 294
Батыс Қазақстан	65 763	66 070	68 769	74 323	79 322	45 267	45 677	36 372	38 833	51 222
Жамбыл	50 539	61 858	65 978	72 407	71 087	33 633	51 061	51 042	36 513	39 119
Қарағанды	63 988	74 790	86 482	87 859	101 828	37 486	42 485	51 325	47 046	55 741
Қостанай	55 331	66 741	73 539	78 349	86 652	30 933	38 081	39 574	43 463	48 458
Қызылорда	61 281	67 105	69 867	91 494	78 119	34 756	39 406	45 702	47 853	52 434
Маңғыстау	130 871	110 707	218 572	183 802	264 812	60 541	60 757	63 532	64 688	65 527
Оңтүстік Қазақстан	50 545	58 618	65 375	61 893	73 536	32 981	36 029	36 035	36 385	40 540
Павлодар	60 689	66 170	74 077	84 150	93 836	31 772	39 058	43 755	54 352	48 556
Солтүстік Қазақстан	53 816	67 816	67 135	75 325	80 952	27 926	31 980	38 163	39 700	45 357
Шығыс Қазақстан	58 886	63 797	71 502	83 236	93 302	34 987	39 791	46 515	50 605	56 202
Астана қаласы	71 716	86 076	96 573	99 395	116 682	57 081	54 719	66 287	64 544	96 439
Алматы қаласы	71 741	83 921	86 030	100 455	105 073	52 391	59 239	63 431	67 290	75 585

<sup>1)</sup> Кәсіпкерлік қызметпен айналысатын шағын кәсіпорындарды есепке алусыз.

Без учета малых предприятий, занимающихся предпринимательской деятельностью.

<sup>2)</sup> Қыркүйек айында толық жұмыс істеген қызметкерлердің біржолғы есебі бойынша.

По единовременному учету работников, проработавшие полностью сентябрь месяц.

# Жалақы қоры\*

## Фонд заработной платы\*

### 6.16 Жалдамалы қызметкерлердің жалақы қорының құрамы

#### Состав фонда заработной платы наемных работников

	Қызметкерлердің жалақы қоры – барлығы Фонд заработной платы работников – всего				
	2010	2011	2012	2013	2014
<b>Қазақстан Республикасы</b>	3 034 529,3	3 625 433,5	4 218 711,7	4 640 683,9	5 247 135,2
Ақмола	105 168,4	126 185,8	146 926,1	154 000,2	166 773,8
Ақтөбе	146 169,6	174 916,6	205 279,3	224 239,5	250 504,5
Алматы	135 366,4	163 551,1	191 042,1	211 884,8	232 517,7
Атырау	281 395,3	318 438,9	357 308,3	388 258,0	463 310,6
Батыс Қазақстан	131 734,8	144 293,2	148 716,3	163 063,8	179 976,2
Жамбыл	91 177,0	114 391,0	136 872,8	146 240,0	159 727,0
Қарағанды	271 970,6	321 247,9	387 667,7	413 434,3	449 876,4
Қостанай	132 133,5	157 769,0	183 628,9	197 988,8	212 368,3
Қызылорда	106 217,9	130 060,5	150 914,1	165 909,0	179 811,5
Маңғыстау	218 078,0	257 082,5	277 598,7	342 013,8	416 227,0
Оңтүстік Қазақстан	194 544,7	240 763,1	283 220,6	309 837,8	347 890,3
Павлодар	148 395,9	178 739,2	205 985,6	224 622,5	244 275,4
Солтүстік Қазақстан	80 456,7	96 671,6	108 488,6	116 692,3	124 711,5
Шығыс Қазақстан	209 699,2	256 567,4	306 941,7	328 630,2	361 296,7
Астана қаласы	247 038,9	322 366,4	395 331,5	455 705,8	546 786,6
Алматы қаласы	534 982,3	622 389,3	732 789,3	798 163,1	911 081,6

Жалғасы

Продолжение

	Оның ішінде В том числе				
	тарифтік мөлшерлеме және лауазымдық (базалық) қызметі бойынша есептелген жалақы заработная плата, начисленная по тарифным ставкам и должностным (базовым) окладам				
	2010	2011	2012	2013	2014
<b>Қазақстан Республикасы</b>	2 145 083,5	2 557 817,8	3 046 500,3	3 225 268,5	3 720 386,1
Ақмола	78 896,4	94 985,4	111 948,8	115 067,5	127 158,3
Ақтөбе	96 130,1	114 677,0	140 189,7	148 843,7	168 445,7
Алматы	108 403,5	132 067,4	153 153,8	168 405,3	185 072,7
Атырау	219 549,9	245 396,5	275 598,6	280 043,7	344 334,6
Батыс Қазақстан	96 968,6	108 155,5	111 485,5	117 906,4	134 304,0
Жамбыл	68 769,7	86 592,6	106 384,6	106 374,4	120 839,4
Қарағанды	172 386,9	207 885,5	256 195,2	271 072,8	307 402,9
Қостанай	93 825,8	113 917,5	130 980,9	138 165,3	150 019,6
Қызылорда	58 551,6	71 529,4	85 040,7	90 426,8	99 302,0
Маңғыстау	141 897,6	170 136,9	191 776,7	215 439,3	260 687,4
Оңтүстік Қазақстан	138 337,7	168 138,1	208 649,0	226 556,4	256 336,1
Павлодар	96 991,0	115 911,2	136 463,2	147 850,7	166 838,7
Солтүстік Қазақстан	58 195,8	69 602,0	78 992,2	84 537,6	93 005,5
Шығыс Қазақстан	136 610,9	166 992,1	204 415,6	215 795,3	245 026,1
Астана қаласы	170 849,4	222 698,9	288 919,0	318 155,1	385 085,2
Алматы қаласы	408 718,7	469 131,8	566 306,7	580 628,2	676 527,8

Жалғасы

Продолжение

	Оның ішінде В том числе			
	ынталандыру сипатындағы төлемдер выплата стимулирующего характера			
	2010	2011	2012	2013
<b>Қазақстан Республикасы</b>	349 870,0	433 159,5	469 436,5	574 448,4
Ақмола	7 811,5	10 054,9	9 850,0	11 978,6
Ақтөбе	18 811,5	22 858,2	23 143,6	28 630,8
Алматы	8 050,6	9 484,7	13 264,8	15 026,5
Атырау	23 654,4	29 466,1	30 985,2	44 481,1
Батыс Қазақстан	10 247,6	12 864,9	12 690,4	17 239,5
Жамбыл	7 562,0	9 529,5	9 560,3	11 152,5
Қарағанды	42 070,7	47 741,7	50 463,7	56 439,8
Қостанай	16 709,5	18 456,0	22 731,2	27 192,6
Қызылорда	9 163,5	11 572,6	12 887,6	15 278,3
Маңғыстау	38 313,2	44 556,7	45 793,4	65 738,3
Оңтүстік Қазақстан	14 717,9	20 122,3	21 191,7	21 044,7

Жалғасы

Продолжение

	Оның ішінде В том числе			
	ынталандыру сипатындағы төлемдер выплата стимулирующего характера			
	2010	2011	2012	2013
Павлодар	22 048,4	27 604,8	28 661,2	33 387,9
Солтүстік Қазақстан	6 285,1	9 175,8	9 674,3	11 174,6
Шығыс Қазақстан	26 712,6	35 240,7	38 404,5	41 631,4
Астана қаласы	39 340,6	51 024,1	53 360,7	69 195,7
Алматы қаласы	58 370,9	73 406,6	86 773,8	104 856,1

Жалғасы

Продолжение

	Оның ішінде В том числе	
	тұрақты сипаттағы сыйлықақылар премии, носящие регулярный характер	біржолғы төлемдер мен сыйлықақылар единовременные выплаты и премии
	2014	
<b>Қазақстан Республикасы</b>	385 110,7	397 297,7
Ақмола	7 442,3	7 831,1
Ақтөбе	16 984,3	21 511,8
Алматы	11 530,0	9 102,5
Атырау	27 466,2	29 808,4
Батыс Қазақстан	4 790,6	16 353,3
Жамбыл	8 338,7	7 526,4
Қарағанды	44 567,7	23 132,9
Қостанай	17 326,0	18 244,5
Қызылорда	6 632,3	17 511,1
Маңғыстау	52 265,1	42 000,2
Оңтүстік Қазақстан	15 471,4	21 649,3
Павлодар	19 086,2	21 291,0
Солтүстік Қазақстан	6 542,2	7 800,1
Шығыс Қазақстан	25 304,4	27 790,2
Астана қаласы	43 521,8	62 725,8
Алматы қаласы	77 841,6	63 018,8

Жалғасы

Продолжение

	Оның ішінде В том числе				
	жұмыс режиміне және еңбек жағдайына байланысты өтемдік төлемдер компенсационные выплаты, связанные с режимом работы и условиями труда				
	2010	2011	2012	2013	2014
<b>Қазақстан Республикасы</b>	144 755,6	174 212,1	191 013,3	224 615,7	282 281,7
Ақмола	4 014,7	4 236,2	5 169,8	5 176,8	8 078,5
Ақтөбе	12 017,5	14 185,1	15 412,0	17 891,1	19 941,3
Алматы	2 588,5	2 553,2	5 809,5	4 773,5	5 893,7
Атырау	10 832,9	16 919,8	15 025,0	23 905,3	34 188,5
Батыс Қазақстан	9 392,7	7 012,4	6 760,8	8 002,3	9 041,7
Жамбыл	3 011,5	3 734,4	4 769,6	6 358,5	7 822,6
Қарағанды	14 267,8	16 379,9	21 047,1	21 460,4	29 502,0
Қостанай	4 717,3	5 307,1	6 235,1	6 728,1	7 929,7
Қызылорда	20 930,1	25 789,7	30 454,0	32 588,4	36 345,8
Маңғыстау	14 517,3	14 722,0	10 874,1	17 312,9	25 110,4
Оңтүстік Қазақстан	10 479,7	16 227,1	17 751,8	17 575,3	19 701,1
Павлодар	8 238,4	10 830,4	11 729,3	12 576,9	13 439,1
Солтүстік Қазақстан	2 471,1	2 403,2	2 718,8	3 123,3	5 988,2
Шығыс Қазақстан	14 229,7	16 492,7	19 982,6	21 615,5	23 816,9
Астана қаласы	5 525,5	6 758,7	8 464,0	11 132,6	13 101,0
Алматы қаласы	7 521,1	10 660,0	8 809,7	14 395,0	22 381,1

Жалғасы

Продолжение

	Оның ішінде В том числе				
	жұмыс істелмеген уақыт үшін ақы төлеу оплата за неотработанное время				
	2010	2011	2012	2013	2014
<b>Қазақстан Республикасы</b>	295 811,1	356 074,4	420 229,0	468 845,6	462 059,0
Ақмола	10 661,7	12 797,4	15 199,0	16 044,4	16 263,5
Ақтөбе	15 370,3	19 107,3	23 069,6	24 942,3	23 621,5
Алматы	12 391,1	15 132,7	17 673,6	20 241,2	20 918,8
Атырау	17 177,5	21 555,7	27 306,3	27 412,0	27 512,9
Батыс Қазақстан	13 576,0	15 183,4	16 520,7	18 020,7	15 486,5
Жамбыл	9 839,8	11 937,7	14 368,8	15 858,1	15 199,8

Жалғасы

Продолжение

	Оның ішінде В том числе				
	жұмыс істелмеген уақыт үшін ақы төлеу оплата за неотработанное время				
	2010	2011	2012	2013	2014
Қарағанды	30 255,6	34 434,0	42 468,5	48 179,8	45 270,9
Қостанай	14 073,1	17 226,3	19 630,3	21 311,0	18 848,5
Қызылорда	15 841,7	18 868,5	21 155,9	23 838,1	20 020,4
Маңғыстау	17 962,6	22 472,2	25 037,6	31 873,9	36 163,8
Оңтүстік Қазақстан	23 484,1	27 732,1	33 719,4	36 418,4	34 732,3
Павлодар	16 637,7	20 052,0	23 788,2	24 983,6	23 620,4
Солтүстік Қазақстан	9 842,1	11 317,3	12 767,9	12 834,6	11 375,5
Шығыс Қазақстан	26 559,2	32 171,6	37 948,5	39 855,6	39 359,0
Астана қаласы	22 488,3	28 809,9	34 438,2	39 781,3	42 352,8
Алматы қаласы	39 650,5	47 276,4	55 136,4	67 250,6	71 312,3

Жалғасы

Продолжение

	Оның ішінде В том числе			
	төлемге есептелген басқа да ақшалай сомалар другие денежные суммы, начисленные к выплате			
	2010	2011	2012	2013
<b>Қазақстан Республикасы</b>	99 009,0	104 169,7	91 532,6	147 505,7
Ақмола	3 784,1	4 111,9	4 758,6	5 733,0
Ақтөбе	3 840,3	4 089,1	3 464,4	3 931,6
Алматы	3 932,7	4 313,1	1 140,5	3 438,4
Атырау	10 180,6	5 100,8	8 393,2	12 415,8
Батыс Қазақстан	1 550,0	1 076,9	1 258,9	1 894,9
Жамбыл	1 994,2	2 596,9	1 789,4	6 496,5
Қарағанды	12 989,7	14 806,8	17 493,2	16 281,5
Қостанай	2 807,8	2 862,1	4 051,4	4 591,9
Қызылорда	1 731,0	2 300,3	1 375,9	3 777,3
Маңғыстау	5 387,3	5 194,7	4 116,9	11 649,5
Оңтүстік Қазақстан	7 525,3	8 543,5	1 908,7	8 243,1
Павлодар	4 480,3	4 340,8	5 343,6	5 823,4
Солтүстік Қазақстан	3 662,6	4 173,2	4 335,5	5 022,2
Шығыс Қазақстан	5 586,9	5 670,2	6 190,5	9 732,4
Астана қаласы	8 835,1	13 074,9	10 149,6	17 441,1
Алматы қаласы	20 721,2	21 914,5	15 762,6	31 033,3

\* Кәсіпкерлік қызметпен айналысатын шағын кәсіпорындарды есепке алусыз.

Без учета малых предприятий, занимающихся предпринимательской деятельностью.

**Ерлер мен әйелдердің орташа айлық атаулы жалақысы\*****Среднемесячная номинальная заработная плата мужчин и женщин\*****6.17 Ерлер мен әйелдердің орташа айлық атаулы жалақысы  
Среднемесячная номинальная заработная плата мужчин и женщин**

теңге

тенге

	Ерлер Мужчин					Әйелдер Женщин				
	2010	2011	2012	2013	2014	2010	2011	2012	2013	2014
<b>Қазақстан Республикасы</b>	92 853	106 533	118 799	129 382	144 183	61273	72 430	82 625	87 677	96 545
Ақмола	61 437	71 876	84 419	89 899	97 084	47228	56 596	64 448	67 884	73 431
Ақтөбе	83 003	93 822	105 360	113 990	124 277	54311	63 622	72 162	75 840	84 250
Алматы	67 246	76 771	86 635	92 157	100 823	50899	59 978	69 640	72 603	79 126
Атырау	191 301	214 420	228 609	245 148	280 088	85568	97 037	111 255	115 569	136 027
Батыс Қазақстан	105 853	111 305	111 052	122 433	134 972	52955	63 211	71 103	75 447	82 398
Жамбыл	57 826	69 541	82 076	88 615	93 360	45532	54 927	63 692	66 568	72 007
Қарағанды	80 236	92 990	110 682	119 674	129 967	51179	61 168	71 710	76 207	82 832
Қостанай	64 886	75 590	85 795	94 962	102 941	49102	58 442	66 979	71 332	77 672
Қызылорда	80 799	92 892	107 754	116 823	124 020	56322	67 748	76 710	78 652	82 656
Маңғыстау	166 840	188 935	195 693	232 405	286 392	80867	93 109	99 117	110 224	125 310
Оңтүстік Қазақстан	66 799	77 836	85 848	91 012	97 879	48783	58 239	65 994	67 523	72 774
Павлодар	76 215	87 180	99 136	109 173	120 475	52681	62 374	71 338	76 550	82 769
Солтүстік Қазақстан	56 109	66 183	73 437	81 669	89 385	47343	57 334	64 499	68 298	73 087
Шығыс Қазақстан	69 260	82 754	94 935	101 582	112 384	52861	63 753	73 567	77 353	84 282
Астана қаласы	125 759	150 545	166 563	177 818	199 601	95362	113 495	128 607	140 199	154 218
Алматы қаласы	120 494	136 221	149 083	158 493	172 014	92505	107 040	119 549	126 110	138 641

**6.18 Ерлердің және әйелдердің атаулы жалақы индексі**  
**Индекс номинальной заработной платы мужчин и женщин**

өткен жылға пайызбен

в процентах к предыдущему году

	Ерлер Мужчин					Әйелдер Женщин				
	2010	2011	2012	2013	2014	2010	2011	2012	2013	2014
<b>Қазақстан</b>										
<b>Республикасы</b>	115,4	114,7	111,5	108,9	111,4	115,0	118,2	114,1	106,1	110,1
Ақмола	111,7	117,0	117,5	106,5	108,0	117,5	119,8	113,9	105,3	108,2
Ақтөбе	115,0	113,0	112,3	108,2	109,0	116,0	117,1	113,4	105,1	111,1
Алматы	117,7	114,2	112,8	106,4	109,5	118,7	117,8	116,1	104,3	109,7
Атырау	118,0	112,1	106,6	107,2	114,3	104,0	113,4	114,7	103,9	117,7
Батыс Қазақстан	116,0	105,2	99,8	110,2	110,2	114,6	119,4	112,5	106,1	109,2
Жамбыл	114,8	120,3	118,0	108,0	105,4	118,2	120,6	116,0	104,5	108,2
Қарағанды	114,6	115,9	119,0	108,1	108,6	116,7	119,5	117,2	106,3	108,7
Қостанай	115,7	116,5	113,5	110,7	108,4	117,4	119,0	114,6	106,5	108,9
Қызылорда	115,3	115,0	116,0	108,4	106,2	116,6	120,3	113,2	102,5	105,1
Маңғыстау	118,6	113,2	103,6	118,8	123,2	116,1	115,1	106,5	111,2	113,7
Оңтүстік Қазақстан	118,6	116,5	110,3	106,0	107,5	117,7	119,4	113,3	102,3	107,8
Павлодар	114,8	114,4	113,7	110,1	110,4	116,8	118,4	114,4	107,3	108,1
Солтүстік Қазақстан	111,4	118,0	111,0	111,2	109,4	115,0	121,1	112,5	105,9	107,0
Шығыс Қазақстан	113,3	119,5	114,7	107,0	110,6	116,9	120,6	115,4	105,1	109,0
Астана қаласы	111,5	119,7	110,6	106,8	112,3	113,3	119,0	113,3	109,0	110,0
Алматы қаласы	112,4	113,1	109,4	106,3	109,4	112,0	115,7	111,7	105,5	110,5

**6.19 Ерлердің және әйелдердің нақты жалақы индексі**  
**Индекс реальной заработной платы мужчин и женщин**

өткен жылға пайызбен

в процентах к предыдущему году

	Ерлер Мужчин					Әйелдер Женщин				
	2010	2011	2012	2013	2014	2010	2011	2012	2013	2014
<b>Қазақстан</b>										
<b>Республикасы</b>	107,7	105,9	106,1	102,9	104,4	107,4	109,1	108,6	100,3	103,2
Ақмола	101,7	109,7	112,0	100,7	101,2	107,0	112,3	108,6	99,5	101,4
Ақтөбе	107,2	104,9	107,2	101,7	102,2	108,2	108,7	108,2	98,8	104,1
Алматы	110,3	105,4	107,9	100,8	102,6	111,3	108,8	111,1	98,8	102,8
Атырау	110,2	103,4	101,1	101,6	107,1	97,2	104,6	108,8	98,5	110,3
Батыс Қазақстан	108,3	97,3	95,6	103,0	103,3	107,0	110,5	107,8	99,2	102,4
Жамбыл	107,2	110,5	111,5	101,7	98,7	110,4	110,7	109,6	98,4	101,4
Қарағанды	106,9	106,3	112,2	100,7	101,8	108,9	109,6	110,5	99,0	101,9
Қостанай	108,9	108,1	108,7	104,5	101,6	110,6	110,4	109,8	100,6	102,1
Қызылорда	107,9	105,8	110,3	102,8	99,5	109,1	110,7	107,6	97,2	98,5
Маңғыстау	112,3	104,7	99,2	112,8	115,5	109,9	106,5	102,0	105,6	106,5
Оңтүстік Қазақстан	110,9	107,8	105,3	100,6	100,8	110,1	110,5	108,2	97,1	101,0
Павлодар	107,3	106,1	107,8	104,2	103,4	109,1	109,8	108,4	101,5	101,3
Солтүстік Қазақстан	104,2	108,5	106,0	105,0	102,6	107,5	111,3	107,4	100,0	100,3
Шығыс Қазақстан	105,9	110,5	109,1	101,5	103,7	109,2	111,6	109,8	99,7	102,1
Астана қаласы	103,9	109,5	104,1	101,7	105,2	105,6	108,9	106,7	103,8	103,1
Алматы қаласы	104,6	104,2	104,2	100,4	102,5	104,2	106,6	106,4	99,6	103,6

\* Кәсіпкерлік қызметпен айналысатын шағын кәсіпорындарды есепке алусыз.

Без учета малых предприятий, занимающихся предпринимательской деятельностью.

**Ірі және орта кәсіпорындар қызметкерлерінің орташа айлық атаулы жалақысы**  
**Среднемесячная номинальная заработная плата работников крупных и средних предприятий**

**6.20 Ірі және орта кәсіпорындардағы бір қызметкердің орташа айлық атаулы жалақысы**  
**Среднемесячная номинальная заработная плата одного работника на крупных и средних предприятиях**

теңге

тенге

	2010	2011	2012	2013	2014
<b>Қазақстан Республикасы</b>	80 711	93 607	105 323	114 288	134 928
Ақмола	56 310	66 637	77 501	83 124	93 541
Ақтөбе	73 461	83 607	94 016	101 152	117 560
Алматы	60 268	70 021	80 407	85 364	99 198



Жалғасы

Продолжение

	2010	2011	2012	2013	2014
Атырау	156 929	175 521	190 541	202 066	256 491
Батыс Қазақстан	87 566	94 897	96 304	105 618	132 185
Жамбыл	52 736	63 942	74 958	79 812	89 746
Қарағанды	68 644	80 292	95 477	102 989	118 631
Қостанай	59 318	69 548	78 989	86 978	99 648
Қызылорда	71 602	83 314	95 655	102 044	113 990
Маңғыстау	140 119	159 442	166 200	197 054	259 500
Оңтүстік Қазақстан	59 126	69 605	78 063	82 077	92 971
Павлодар	67 406	78 222	88 866	97 597	114 720
Солтүстік Қазақстан	53 090	63 527	70 592	77 730	89 994
Шығыс Қазақстан	63 372	76 084	87 615	93 816	109 626
Астана қаласы	111 243	132 886	149 506	161 534	177 325
Алматы қаласы	105 880	121 255	134 620	143 490	158 522

**6.21 Ірі және орта кәсіпорындар қызметкерлерінің атаулы және нақты жалақы индексі**  
**Индекс номинальной и реальной заработной платы работников крупных и средних предприятий**

өткен жылға пайызбен

в процентах к предыдущему году

	Атаулы жалақы индексі					Нақты жалақы индексі				
	Индекс номинальной заработной платы					Индекс реальной заработной платы				
	2010	2011	2012	2013	2014	2010	2011	2012	2013	2014
<b>Қазақстан Республикасы</b>	115,2	116,0	112,5	108,5	111,9	107,6	107,1	107,1	102,6	104,9
Ақмола	113,2	118,3	116,3	107,3	108,4	103,1	110,9	110,9	101,4	101,3
Ақтөбе	115,6	113,8	112,5	107,6	109,9	107,8	105,7	107,3	101,1	104,5
Алматы	118,1	116,2	114,8	106,2	109,3	110,6	107,3	109,9	100,5	102,8
Атырау	114,4	111,8	108,6	106,0	118,3	106,9	103,2	103,0	100,5	111,1
Батыс Қазақстан	118,8	108,4	101,5	109,7	110,7	110,9	100,3	97,2	102,5	105,0
Жамбыл	116,6	121,2	117,2	106,5	107,2	108,8	111,3	110,8	100,3	100,1
Қарағанды	115,3	117,0	118,9	107,9	108,4	107,5	107,3	112,1	100,4	99,9
Қостанай	116,2	117,2	113,6	110,1	110,1	109,5	108,8	108,8	104,0	104,2
Қызылорда	115,4	116,4	114,8	106,7	106,9	107,9	107,0	109,1	101,2	100,2
Маңғыстау	118,9	113,8	104,2	118,6	121,2	112,6	105,3	99,8	112,6	114,4
Оңтүстік Қазақстан	118,3	117,7	112,2	105,1	107,6	110,6	108,9	107,1	99,8	101,1
Павлодар	115,1	116,0	113,6	109,8	110,2	107,6	107,6	107,7	103,9	102,9
Солтүстік Қазақстан	112,5	119,7	111,1	110,1	109,6	105,2	110,0	106,1	104,0	101,9
Шығыс Қазақстан	114,4	120,1	115,2	107,1	110,7	107,0	111,1	109,6	101,6	103,6
Астана қаласы	111,4	119,5	112,5	108,0	111,5	103,8	109,3	105,9	102,9	103,6
Алматы қаласы	111,9	114,5	111,0	106,6	110,9	104,2	105,5	105,7	100,7	104,5

**6.22 Ірі және орта кәсіпорындар қызметкерлерінің жалақы қоры**  
**Фонд заработной платы, начисленный работникам крупных и средних предприятий**

млн. теңге

млн. тенге

	2010	2011	2012	2013	2014
<b>Қазақстан Республикасы</b>	2 743 944,4	3 258 342,2	3 801 829,4	4 227 653,8	4 090 566,4
Ақмола	85 313,2	102 600,1	121 931,1	128 668,8	111 081,2
Ақтөбе	132 584,2	157 184,4	184 395,6	202 682,6	192 563,5
Алматы	119 927,5	137 919,1	158 573,7	184 143,6	156 226,2
Атырау	265 468,8	299 439,5	339 030,1	368 543,7	406 733,9
Батыс Қазақстан	118 622,5	128 816,1	131 212,4	144 280,2	135 861,4
Жамбыл	77 703,8	98 890,5	117 779,4	127 009,1	113 874,6
Қарағанды	251 601,4	295 695,8	359 069,6	384 758,3	365 326,5
Қостанай	113 800,0	135 104,5	157 484,6	171 528,3	154 424,7
Қызылорда	95 288,8	115 557,1	133 432,1	147 946,6	133 285,3
Маңғыстау	209 690,6	244 093,6	262 286,7	326 112,6	372 366,3
Оңтүстік Қазақстан	175 352,4	216 143,3	254 988,2	278 360,4	259 448,4
Павлодар	135 113,7	160 450,1	186 236,8	203 575,7	191 906,2
Солтүстік Қазақстан	64 330,0	77 402,0	87 685,4	96 639,9	79 599,5
Шығыс Қазақстан	187 128,1	229 103,7	276 007,5	297 188,4	278 756,7
Астана қаласы	226 602,7	294 002,4	363 741,3	420 561,9	412 922,3
Алматы қаласы	485 416,6	565 939,9	667 974,9	745 653,8	726 189,6

**Кәсіпкерлік қызметпен айналысатын шағын кәсіпорындар қызметкерлерінің орташа айлық атаулы жалақысы****Среднемесячная номинальная заработная плата работников малых предприятий, занимающихся предпринимательской деятельностью****6.23 Кәсіпкерлік қызметпен айналысатын шағын кәсіпорындар қызметкерлерінің орташа айлық атаулы жалақысы****Среднемесячная номинальная заработная плата работников малых предприятий, занимающихся предпринимательской деятельностью**

теңге						теңге
	2010	2011	2012	2013	2014	
<b>Қазақстан Республикасы</b>	60 638	70 410	73 849	80 533	87 722	
Ақмола	38 144	46 882	54 176	57 376	68 396	
Ақтөбе	47 118	49 575	62 093	66 141	73 767	
Алматы	49 761	57 126	59 066	63 021	69 263	
Атырау	92 273	121 384	126 680	126 588	103 460	
Батыс Қазақстан	54 325	61 971	62 468	67 499	74 993	
Жамбыл	33 736	45 141	54 088	51 925	58 102	
Қарағанды	41 643	48 877	54 355	57 470	65 572	
Қостанай	38 240	42 199	50 307	55 022	59 205	
Қызылорда	48 519	56 714	62 993	65 628	75 396	
Маңғыстау	69 910	78 910	85 849	97 247	109 042	
Оңтүстік Қазақстан	39 717	38 425	45 899	52 775	53 331	
Павлодар	40 500	47 792	53 862	60 762	62 957	
Солтүстік Қазақстан	36 989	43 243	44 618	53 889	60 619	
Шығыс Қазақстан	47 858	50 475	52 935	61 152	66 638	
Астана қаласы	77 349	84 036	97 073	102 032	118 390	
Алматы қаласы	93 125	113 802	110 578	117 747	130 424	

**6.24 Кәсіпкерлік қызметпен айналысатын шағын кәсіпорындар қызметкерлерінің атаулы және нақты жалақы индексі****Индексы номинальной и реальной заработной платы работников малых предприятий, занимающихся предпринимательской деятельностью**

өткен жылға пайызбен						в процентах к предыдущему году				
	Атаулы жалақы индексі Индекс номинальной заработной платы					Нақты жалақы индексі Индекс реальной заработной платы				
	2010	2011	2012	2013	2014	2010	2011	2012	2013	2014
<b>Қазақстан Республикасы</b>	116,5	116,1	104,9	109,1	108,9	108,8	107,2	99,8	103,1	102,1
Ақмола	116,0	122,9	115,6	105,9	119,2	105,7	115,2	110,2	100,1	111,4
Ақтөбе	112,8	105,2	125,3	106,5	111,5	105,2	97,7	119,5	100,1	106,0
Алматы	112,9	114,8	103,4	106,7	109,9	105,8	106,0	98,9	101,0	103,4
Атырау	99,5	131,5	104,4	99,9	81,7	93,0	121,4	99,0	94,7	76,8
Батыс Қазақстан	162,2	114,1	100,8	108,1	111,1	151,5	105,5	96,6	101,0	105,4
Жамбыл	106,6	133,8	119,8	96,0	111,9	99,6	122,9	113,3	90,4	104,6
Қарағанды	119,4	117,4	111,2	105,7	114,1	111,4	107,7	104,8	98,4	105,2
Қостанай	113,8	110,4	119,2	109,4	107,6	107,1	102,4	114,2	103,3	101,9
Қызылорда	128,2	116,9	111,1	104,2	114,9	119,9	107,5	105,6	98,8	107,7
Маңғыстау	121,0	112,9	108,8	113,3	112,1	114,6	104,4	104,2	107,6	105,8
Оңтүстік Қазақстан	125,2	96,7	119,5	115,0	101,1	117,2	89,5	114,1	109,1	94,9
Павлодар	116,7	118,0	112,7	112,8	103,6	109,0	109,5	106,8	106,7	96,7
Солтүстік Қазақстан	112,6	116,9	103,2	120,8	112,5	105,3	107,5	98,5	114,0	104,5
Шығыс Қазақстан	135,5	105,5	104,9	115,5	109,0	126,6	97,6	99,8	109,6	101,9
Астана қаласы	124,5	108,6	115,5	105,1	116,0	116,0	99,4	108,8	100,1	107,8
Алматы қаласы	114,0	122,2	97,2	106,5	110,8	106,1	112,6	92,5	100,6	104,3

**6.25 Кәсіпкерлік қызметпен айналысатын шағын кәсіпорындар қызметкерлеріне есептелген жалақы қоры****Фонд заработной платы, начисленный работникам малых предприятий, занимающихся предпринимательской деятельностью**

млн. теңге						млн. теңге
	2010	2011	2012	2013	2014	
<b>Қазақстан Республикасы</b>	826 285,7	684 183,5	706 552,4	720 558,1	795 324,4	
Ақмола	18 985,2	18 674,4	23 006,9	21 683,4	28 823,8	
Ақтөбе	29 907,0	22 858,2	24 296,9	27 739,4	31 575,2	
Алматы	49 203,8	29 625,1	36 712,7	33 647,2	33 971,0	
Атырау	57 339,3	54 822,2	41 538,3	37 409,8	40 842,4	

Жалғасы

Продолжение

	2010	2011	2012	2013	2014
Батыс Қазақстан	27 179,7	21 232,8	16 937,5	19 636,4	22 160,3
Жамбыл	12 429,6	10 688,6	12 491,8	12 751,1	13 759,7
Қарағанды	44 578,6	38 883,6	51 331,8	46 336,5	50 666,0
Қостанай	27 573,7	22 537,0	21 731,3	24 883,3	30 115,7
Қызылорда	16 327,0	12 240,1	20 442,9	12 427,3	14 084,2
Маңғыстау	47 101,2	28 647,3	26 712,7	29 449,5	34 585,1
Оңтүстік Қазақстан	33 749,2	27 638,5	36 804,6	30 490,0	33 860,0
Павлодар	32 791,0	24 523,1	23 586,2	29 285,9	30 965,8
Солтүстік Қазақстан	15 276,1	14 722,6	13 759,5	16 509,5	17 896,9
Шығыс Қазақстан	44 798,8	39 141,1	37 911,5	39 746,8	44 155,2
Астана қаласы	110 495,9	82 692,1	108 232,9	108 632,1	139 762,1
Алматы қаласы	258 549,6	235 256,8	211 054,9	229 929,9	228 100,8

## 7. Жұмыс күшін ұстауға жұмсалған шығын құны\*

### Стоимость затрат на содержание рабочей силы\*

#### 7.1 Жұмыс күшін ұстауға жұмсалған шығын құны

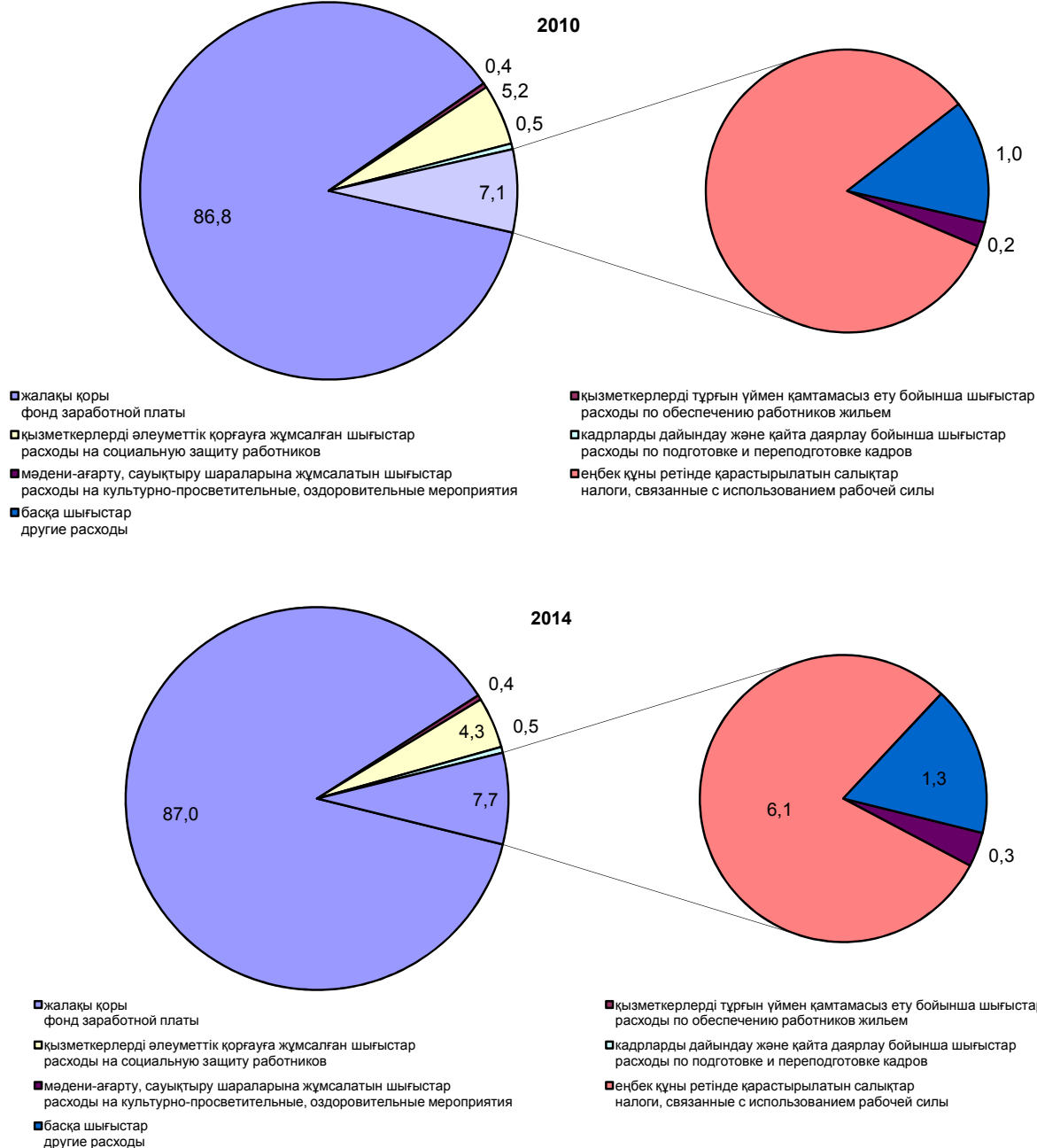
##### Структура затрат на содержание рабочей силы

	2010	2011	2012	2013	2014	
			млн. теңге			
			млн. тенге			
<b>Жұмыс күшін ұстауға жұмсалған шығынның жалпы сомасы - барлығы</b>	<b>3 497 597,3</b>	<b>4 181 354,7</b>	<b>4 853 250,5</b>	<b>5 424 507,0</b>	<b>6 030 148,7</b>	<b>Общая сумма затрат на содержание рабочей силы - всего</b>
соның ішінде:						том числе:
Жалақы қоры - барлығы	3 034 529,3	3 625 433,5	4 218 711,7	4 640 683,9	5 247 135,2	Фонд заработной платы
соның ішінде:						- всего
ақшалай нысандағы жалақы	3 033 944,6	3 624 381,0	4 218 165,9	4 640 002,8	5 246 718,7	в том числе:
заттай нысандағы жалақы	584,7	1 052,4	545,8	681,1	416,5	заработная плата в денежной форме
Қызметкерлерді тұрғын үймен қамтамасыз ету бойынша шығыстар	13 006,2	13 707,5	16 976,8	30 707,4	26 543,7	заработная плата в натуральной форме
Қызметкерлерді әлеуметтік қорғауға жұмсаған шығыстар	182 564,7	225 020,2	253 745,9	254 039,6	260 871,7	Расходы по обеспечению работников жильем
Кадрларды дайындау және қайта дайындау бойынша шығыстар	17 952,3	24 446,0	26 179,3	29 235,8	30 201,8	Расходы на социальную защиту работников
Мәдени-ағарту, сауықтыру шараларына жұмсалатын шығыстар	7 268,1	11 851,2	14 433,3	19 606,9	16 289,2	Расходы по подготовке и переподготовке кадров
Жұмыс күшін пайдалануға байланысты салықтар	207 647,2	237 085,3	273 586,8	352 699,8	368 986,0	Расходы на культурно-просветительные, оздоровительные мероприятия
Басқа шығыстар	34 629,6	43 811,0	49 616,7	97 533,7	80 121,2	Налоги, связанные с использованием рабочей силы
			пайызбен			Другие расходы
			в процентах			
<b>Жұмыс күшін ұстауға жұмсалған шығынның жалпы сомасы - барлығы</b>	<b>100,0</b>	<b>100,0</b>	<b>100,0</b>	<b>100,0</b>	<b>100,0</b>	<b>Общая сумма затрат на содержание рабочей силы - всего</b>
соның ішінде:						том числе:
Жалақы қоры - барлығы	86,8	86,7	86,9	85,6	87,0	Фонд заработной платы
соның ішінде:						- всего
ақшалай нысандағы жалақы	86,7	86,7	86,9	85,5	87,0	в том числе:
заттай нысандағы жалақы	0,0	0,0	0,0	0,0	0,0	заработная плата в денежной форме
Қызметкерлерді тұрғын үймен қамтамасыз ету бойынша шығыстар	0,4	0,3	0,3	0,6	0,4	заработная плата в натуральной форме
Қызметкерлерді әлеуметтік қорғауға жұмсаған шығыстар	5,2	5,4	5,2	4,7	4,3	Расходы по обеспечению работников жильем
Кадрларды дайындау және қайта дайындау бойынша шығыстар	0,5	0,6	0,5	0,5	0,5	Расходы на социальную защиту работников
Мәдени-ағарту, сауықтыру шараларына жұмсалатын шығыстар	0,2	0,3	0,3	0,4	0,3	Расходы по подготовке и переподготовке кадров
Жұмыс күшін пайдалануға байланысты салықтар	5,9	5,7	5,6	6,5	6,1	Расходы на культурно-просветительные, оздоровительные мероприятия
Басқа шығыстар	1,0	1,0	1,0	1,8	1,3	Налоги, связанные с использованием рабочей силы
						Другие расходы

### Жұмыс күшін ұстауға жұмсалған шығындар құрамы Структура затрат на содержание рабочей силы

пайызбен

в процентах



## 7.2 Экономикалық қызмет түрлері бойынша жұмыс күшін ұстауға жұмсалған шығын құны

### Стоимость затрат на содержание рабочей силы по видам экономической деятельности

млн. теңге

млн. тенге

	Жұмыс күшін ұстауға жұмсалған шығынның жалпы құны Общая сумма затрат на содержание рабочей силы					
	2010	2011	2012	2013	2014	
Қызметтің барлық түрі бойынша	3 497 597,3	4 181 354,7	4 853 250,5	5 424 507,0	6 030 148,7	По всем видам деятельности
Ауыл, орман және балық шаруашылығы	48 785,2	59 050,8	65 271,6	69 418,1	74 975,8	Сельское, лесное и рыбное хозяйство
Өнеркәсіп	909 667,1	1 080 573,0	1 228 102,0	1 424 079,6	1 597 084,5	Промышленность
Кен өндіру өнеркәсібі және карьерлерді қазу	370 636,9	457 232,4	551 073,0	666 133,2	769 492,8	Горнодобывающая промышленность и разработка карьеров
Өңдеу өнеркәсібі	404 399,7	469 876,9	499 409,3	556 125,3	598 532,2	Обрабатывающая промышленность

Жалғасы

Продолжение

	Жұмыс күшін ұстауға жұмсалған шығынның жалпы құны Общая сумма затрат на содержание рабочей силы					
	2010	2011	2012	2013	2014	
Электрмен жабдықтау, газ, бу беру және ауа баптау	109 438,1	126 235,9	145 242,2	163 633,8	184 367,2	Электроснабжение, подача газа, пара воздушное кондиционирование Водоснабжение; канализационная система, контроль над сбором и распределением отходов
Сумен жабдықтау; кәріз жүйесі, қалдықтардың жиналуын және таратылуын бақылау	25 192,4	27 227,8	32 377,5	38 187,3	44 692,3	Строительство
Құрылыс	269 189,5	294 812,4	301 278,7	338 401,3	399 429,9	Оптовая и розничная торговля; ремонт автомобилей и мотоциклов
Көтерме және бөлшек сауда; автомобильдерді және мотоциклдерді жөндеу	140 677,0	172 656,0	223 401,7	268 619,4	324 764,4	Транспорт и складирование
Көлік және қоймалау	303 685,4	342 030,1	399 677,8	432 240,8	491 317,0	Услуги по проживанию и питанию
Тұру және тамақтану бойынша қызметтер	26 195,6	31 283,0	33 564,2	38 405,0	48 135,0	Информация и связь
Ақпарат және байланыс	105 074,2	123 065,9	141 910,1	154 119,5	167 033,0	Финансовая и страховая деятельность
Қаржы және сақтандыру қызметі	174 296,7	210 565,2	243 708,7	270 470,8	309 012,0	Операции с недвижимым имуществом
Жылжымайтын мүлікпен жасалатын операциялар	29 841,2	32 297,5	36 656,8	40 309,7	40 951,6	Профессиональная, научная и техническая деятельность
Кәсіби, ғылыми және техникалық қызмет	191 116,1	241 506,3	295 415,1	334 041,3	403 059,0	Деятельность в области административного и вспомогательного обслуживания
Әкімшілік және қосалқы қызмет көрсету саласындағы қызмет	142 017,9	144 664,0	157 817,2	174 906,5	167 943,6	Государственное управление и оборона; обязательное социальное обеспечение
Мемлекеттік басқару және қорғаныс; міндетті әлеуметтік қамтамасыз ету	315 342,0	383 321,0	454 197,1	507 387,3	517 488,6	Образование
Білім беру	502 345,9	629 741,3	752 817,4	801 892,7	871 449,2	Здравоохранение и социальные услуги
Денсаулық сақтау және әлеуметтік қызметтер	244 964,0	321 995,4	379 092,1	411 324,7	447 532,5	Искусство, развлечения и отдых
Өнер, ойын-сауық және демалыс	41 784,8	53 764,8	65 794,6	73 115,6	89 109,8	Предоставление прочих видов услуг
Өзге де қызметтер түрлерін ұсыну	52 396,5	59 739,8	74 244,7	85 635,5	80 714,1	Деятельность экстерриториальных организаций и органов
Аумақтан тысқары ұйымдардың қызметі	218,2	288,1	300,7	139,2	148,8	

Жалғасы

Продолжение

	Оның ішінде В том числе					
	жалақы қоры – барлығы фонд заработной платы – всего					
	2010	2011	2012	2013	2014	
Қызметтің барлық түрі бойынша	3 034 529,3	3 625 433,5	4 218 711,7	4 640 683,9	5 247 135,2	По всем видам деятельности
Ауыл, орман және балық шаруашылығы	43 994,2	53 058,6	58 944,7	62 457,1	68 172,8	Сельское, лесное и рыбное хозяйство
Өнеркәсіп	759 619,3	900 043,3	1 024 481,9	1 176 548,8	1 333 849,7	Промышленность
Кен өндіру өнеркәсібі және карьерлерді қазу	301 748,1	370 776,0	449 649,5	537 333,9	627 377,9	Горнодобывающая промышленность и разработка карьеров
Өңдеу өнеркәсібі	341 889,5	397 346,6	423 371,1	465 409,3	508 791,4	Обрабатывающая промышленность
Электрмен жабдықтау, газ, бу беру және ауа баптау	93 919,6	108 143,5	123 024,6	140 055,7	157 769,7	Электроснабжение, подача газа, пара воздушное кондиционирование
Сумен жабдықтау; кәріз жүйесі, қалдықтардың жиналуын және таратылуын бақылау	22 062,0	23 777,2	28 436,7	33 749,9	39 910,7	Водоснабжение; канализационная система, контроль над сбором и распределением отходов



Жалғасы

Продолжение

	Оның ішінде В том числе					
	жалақы қоры – барлығы фонд заработной платы – всего					
	2010	2011	2012	2013	2014	
Құрылыс	237 254,0	257 393,8	264 924,4	286 338,1	344 136,1	Строительство
Көтерме және бөлшек сауда; автомобильдерді және мотоциклдерді жөндеу	124 411,1	151 721,3	196 326,2	235 786,5	284 804,6	Оптовая и розничная торговля; ремонт автомобилей и мотоциклов
Көлік және қоймалау	255 235,5	292 335,6	342 512,4	367 222,4	424 396,7	Транспорт и складирование
Тұру және тамақтану бойынша қызметтер	23 230,5	27 655,3	29 559,6	33 765,4	41 848,7	Услуги по проживанию и питанию
Ақпарат және байланыс	91 131,4	105 887,6	121 759,4	133 810,3	146 874,5	Информация и связь
Қаржы және сақтандыру қызметі	152 321,3	184 270,5	212 943,4	236 537,6	271 513,7	Финансовая и страховая деятельность
Жылжымайтын мүлікпен жасалатын операциялар	26 265,1	28 365,5	32 410,5	35 785,1	35 916,0	Операции с недвижимым имуществом
Кәсіби, ғылыми және техникалық қызмет	162 230,1	203 572,1	250 568,1	280 510,7	346 429,9	Профессиональная, научная и техническая деятельность
Әкімшілік және қосалқы қызмет көрсету саласындағы қызмет	125 395,6	127 224,8	139 880,9	155 642,9	149 555,4	Деятельность в области административного и вспомогательного обслуживания
Мемлекеттік басқару және қорғаныс; міндетті әлеуметтік қамтамасыз ету	284 144,1	345 136,0	412 233,6	445 135,3	467 963,6	Государственное управление и оборона; обязательное социальное обеспечение
Білім беру	449 458,0	564 238,9	672 673,9	709 344,2	784 002,6	Образование
Денсаулық сақтау және әлеуметтік қызметтер	216 897,2	284 159,4	337 697,9	355 317,9	398 826,6	Здравоохранение и социальные услуги
Өнер, ойын-сауық және демалыс	36 894,6	47 630,2	58 566,8	64 823,8	78 148,0	Искусство, развлечения и отдых
Өзге де қызметтер түрлерін ұсыну	45 863,1	52 469,7	62 949,5	61 528,1	70 559,8	Предоставление прочих видов услуг
Аумақтан тысқары ұйымдардың қызметі	184,2	270,8	278,6	129,6	136,6	Деятельность экстерриториальных организаций и органов

Жалғасы

Продолжение

	Оның ішінде В том числе					
	ақшалай нысандағы жалақы заработная плата в денежной форме					
	2010	2011	2012	2013	2014	
Қызметтің барлық түрі бойынша	3 033 944,6	3 624 381,0	4 218 165,9	4 640 002,8	5 246 718,7	По всем видам деятельности
Ауыл, орман және балық шаруашылығы	43 505,4	52 433,7	58 526,6	61 946,0	67 938,0	Сельское, лесное и рыбное хозяйство
Өнеркәсіп	759 558,7	899 634,5	1 024 364,2	1 176 479,3	1 333 778,3	Промышленность
Кен өндіру өнеркәсібі және карьерлерді қазу	301 733,7	370 681,0	449 615,8	537 314,2	627 355,7	Горнодобывающая промышленность и разработка карьеров
Өңдеу өнеркәсібі	341 843,9	397 033,3	423 321,0	465 359,5	508 742,2	Обрабатывающая промышленность
Электрмен жабдықтау, газ, бу беру және ауа баптау	93 919,1	108 143,5	123 024,6	140 055,7	157 769,7	Электроснабжение, подача газа, парай воздушное кондиционирование
Сумен жабдықтау; кәріз жүйесі, қалдықтардың жиналуын және таратылуын бақылау	22 062,0	23 776,7	28 402,9	33 749,9	39 910,7	Водоснабжение; канализационная система, контроль над сбором и распределением отходов
Құрылыс	237 228,5	257 393,6	264 924,4	286 338,1	344 113,8	Строительство
Көтерме және бөлшек сауда; автомобильдерді және мотоциклдерді жөндеу	124 408,5	151 719,5	196 326,0	235 716,8	284 769,3	Оптовая и розничная торговля; ремонт автомобилей и мотоциклов

Жалғасы

Продолжение

	Оның ішінде В том числе					
	ақшалай нысандағы жалақы заработная плата в денежной форме					
	2010	2011	2012	2013	2014	
Көлік және қоймалау	255 231,2	292 320,3	342 503,3	367 191,6	424 381,9	Транспорт и складирование
Тұру және тамақтану бойынша қызметтер	23 230,5	27 655,1	29 559,6	33 765,4	41 848,7	Услуги по проживанию и питанию
Ақпарат және байланыс	91 131,4	105 887,6	121 759,4	133 810,3	146 874,5	Информация и связь
Қаржы және сақтандыру қызметі	152 321,3	184 270,5	212 943,4	236 537,6	271 513,1	Финансовая и страховая деятельность
Жылжымайтын мүлікпен жасалатын операциялар	26 265,1	28 365,5	32 410,5	35 785,1	35 916,0	Операции с недвижимым имуществом
Кәсіби, ғылыми және техникалық қызмет	162 227,6	203 571,4	250 567,6	280 510,7	346 429,9	Профессиональная, научная и техническая деятельность
Әкімшілік және қосалқы қызмет көрсету саласындағы қызмет	125 395,6	127 224,8	139 880,9	155 642,9	149 518,1	Деятельность в области административного и вспомогательного обслуживания
Мемлекеттік басқару және қорғаныс; міндетті әлеуметтік қамтамасыз ету	284 144,1	345 135,7	412 233,2	445 135,3	467 963,6	Государственное управление и оборона; обязательное социальное обеспечение
Білім беру	449 458,0	564 238,9	672 673,9	709 344,2	784 002,6	Образование
Денсаулық сақтау және әлеуметтік қызметтер	216 896,7	284 159,4	337 697,9	355 317,9	398 826,6	Здравоохранение и социальные услуги
Өнер, ойын-сауық және демалыс	36 894,6	47 630,2	58 566,8	64 823,8	78 148,0	Искусство, развлечения и отдых
Өзге де қызметтер түрлерін ұсыну	45 863,1	52 469,7	62 949,5	61 528,1	70 559,8	Предоставление прочих видов услуг
Аумақтан тысқары ұйымдардың қызметі	184,2	270,8	278,6	129,6	136,6	Деятельность экстерриториальных организаций и органов

Жалғасы

Продолжение

	Оның ішінде В том числе					
	заттай нысандағы жалақы заработная плата в натуральной форме					
	2010	2011	2012	2013	2014	
Қызметтің барлық түрі бойынша	584,7	1 052,4	545,8	681,1	416,5	По всем видам деятельности
Ауыл, орман және балық шаруашылығы	488,8	624,9	418,1	511,1	234,8	Сельское, лесное и рыбное хозяйство
Өнеркәсіп	60,5	408,8	117,6	69,5	71,3	Промышленность
Кен өндіру өнеркәсібі және карьерлерді қазу	14,4	95,0	33,7	19,7	22,2	Горнодобывающая промышленность и разработка карьеров
Өңдеу өнеркәсібі	45,7	313,3	50,2	49,8	49,1	Обрабатывающая промышленность
Электрмен жабдықтау, газ, бу беру және ауа баптау	0,5	-	-	-	-	Электроснабжение, подача газа, пара воздушное кондиционирование
Сумен жабдықтау; кәріз жүйесі, қалдықтардың жиналуын және таратылуын бақылау	-	0,5	33,8	-	-	Водоснабжение; канализационная система, контроль над сбором и распределением отходов
Құрылыс	25,6	0,2	-	-	22,3	Строительство
Көтерме және бөлшек сауда; автомобильдерді және мотоциклдерді жөндеу	2,6	1,9	0,3	69,7	35,4	Оптовая и розничная торговля; ремонт автомобилей и мотоциклов
Көлік және қоймалау	4,3	15,3	9,1	30,7	14,8	Транспорт и складирование
Тұру және тамақтану бойынша қызметтер	-	0,3	-	-	-	Услуги по проживанию и питанию
Ақпарат және байланыс	-	-	-	-	-	Информация и связь
Қаржы және сақтандыру қызметі	-	-	-	-	0,5	Финансовая и страховая деятельность

Жалғасы

Продолжение

	Оның ішінде В том числе					
	заттай нысандағы жалақы заработная плата в натуральной форме					
	2010	2011	2012	2013	2014	
Жылжымайтын мүлікпен жасалатын операциялар	-	-	-	-	-	Операции с недвижимым имуществом
Кәсіби, ғылыми және техникалық қызмет	2,5	0,7	0,5	-	-	Профессиональная, научная и техническая деятельность
Әкімшілік және қосалқы қызмет көрсету саласындағы қызмет	-	-	-	-	37,3	Деятельность в области административного и вспомогательного обслуживания
Мемлекеттік басқару және қорғаныс; міндетті әлеуметтік қамтамасыз ету	-	0,4	0,3	-	-	Государственное управление и оборона; обязательное социальное обеспечение
Білім беру	-	-	-	-	-	Образование
Денсаулық сақтау және әлеуметтік қызметтер	0,4	-	-	-	-	Здравоохранение и социальные услуги
Өнер, ойын-сауық және демалыс	-	-	-	-	-	Искусство, развлечения и отдых
Өзге де қызметтер түрлерін ұсыну	-	-	-	-	-	Предоставление прочих видов услуг
Аумақтан тысқары ұйымдардың қызметі	-	-	-	-	-	Деятельность экстерриториальных организаций и органов

Жалғасы

Продолжение

	Оның ішінде В том числе					
	қызметкерлерді тұрғын үймен қамтамасыз ету бойынша шығыстар расходы по обеспечению работников жильем					
	2010	2011	2012	2013	2014	
Қызметтің барлық түрі бойынша	13 006,2	13 707,5	16 976,8	30 707,4	26 543,7	По всем видам деятельности
Ауыл, орман және балық шаруашылығы	31,0	30,5	166,9	5,4	52,1	Сельское, лесное и рыбное хозяйство
Өнеркәсіп	3 458,2	4 739,6	4 434,6	9 088,0	5 793,3	Промышленность
Кен өндіру өнеркәсібі және карьерлерді қазу	2 528,2	3 090,7	2 278,2	7 059,5	3 999,5	Горнодобывающая промышленность и разработка карьеров
Өңдеу өнеркәсібі	806,5	1 204,5	1 882,9	1 796,5	1 530,2	Обработывающая промышленность
Электрмен жабдықтау, газ, бу беру және ауа баптау	107,8	402,6	267,4	222,2	236,2	Электроснабжение, подача газа, пара воздушное кондиционирование
Сумен жабдықтау; кәріз жүйесі, қалдықтардың жиналуын және таратылуын бақылау	15,7	41,9	6,2	9,7	27,4	Водоснабжение; канализационная система, контроль над сбором и распределением отходов
Құрылыс	1 583,5	1 528,0	1 402,3	1 814,1	2 951,0	Строительство
Көтерме және бөлшек сауда; автомобильдерді және мотоциклдерді жөндеу	546,6	312,7	1 408,1	673,4	992,2	Оптовая и розничная торговля; ремонт автомобилей и мотоциклов
Көлік және қоймалау	1 785,0	925,6	1 034,0	1 774,6	1 117,0	Транспорт и складирование
Тұру және тамақтану бойынша қызметтер	63,2	51,8	52,9	108,0	140,8	Услуги по проживанию и питанию
Ақпарат және байланыс	366,6	533,0	618,9	794,3	554,7	Информация и связь
Қаржы және сақтандыру қызметі	685,7	702,8	757,9	584,1	579,8	Финансовая и страховая деятельность
Жылжымайтын мүлікпен жасалатын операциялар	92,0	109,1	81,8	68,2	87,4	Операции с недвижимым имуществом
Кәсіби, ғылыми және техникалық қызмет	1 713,6	1 468,8	3 223,8	3 705,7	3 355,5	Профессиональная, научная и техническая деятельность
Әкімшілік және қосалқы қызмет көрсету саласындағы қызмет	482,1	389,5	263,9	314,9	121,3	Деятельность в области административного и вспомогательного обслуживания
Мемлекеттік басқару және қорғаныс; міндетті әлеуметтік қамтамасыз ету	885,6	1 110,5	1 376,2	9 947,5	8 242,8	Государственное управление и оборона; обязательное социальное обеспечение
Білім беру	497,0	759,4	837,0	677,1	1 118,9	Образование

Жалғасы

Продолжение

	Оның ішінде В том числе					
	қызметкерлерді тұрғын үймен қамтамасыз ету бойынша шығыстар расходы по обеспечению работников жильем					
	2010	2011	2012	2013	2014	
Денсаулық сақтау және әлеуметтік қызметтер	450,6	599,5	709,2	338,2	469,5	Здравоохранение и социальные услуги
Өнер, ойын-сауық және демалыс	88,9	155,9	347,5	326,2	622,0	Искусство, развлечения и отдых
Өзге де қызметтер түрлерін ұсыну	276,4	290,9	262,0	487,7	344,8	Предоставление прочих видов услуг
Аумақтан тысқары ұйымдардың қызметі	-	-	-	-	0,5	Деятельность экстерриториальных организаций и органов

Жалғасы

Продолжение

	Оның ішінде В том числе					
	қызметкерлерді әлеуметтік қорғауға жұмсаған шығыстар расходы на социальную защиту работников					
	2010	2011	2012	2013	2014	
Қызметтің барлық түрі бойынша	182 564,7	225 020,2	253 745,9	254 039,6	260 871,7	По всем видам деятельности
Ауыл, орман және балық шаруашылығы	2 509,6	3 142,8	3 280,0	2 956,5	3 219,1	Сельское, лесное и рыбное хозяйство
Өнеркәсіп	59 493,1	72 226,1	76 773,2	81 516,3	88 813,8	Промышленность
Кен өндіру өнеркәсібі және карьерлерді қазу	21 375,3	29 725,8	33 025,3	35 171,4	42 388,2	Горнодобывающая промышленность и разработка карьеров
Өңдеу өнеркәсібі	29 793,2	32 718,0	32 130,6	35 420,4	34 434,8	Обрабатывающая промышленность
Электрмен жабдықтау, газ, бу беру және ауа баптау	6 912,9	8 081,9	9 799,9	9 094,7	9 975,0	Электроснабжение, подача газа, пара воздушное кондиционирование
Сумен жабдықтау; кәріз жүйесі, қалдықтардың жиналуын және таратылуын бақылау	1 411,7	1 700,3	1 817,5	1 829,9	2 015,9	Водоснабжение; канализационная система, контроль над сбором и распределением отходов
Құрылыс	10 668,6	12 733,9	14 295,7	12 213,1	15 414,6	Строительство
Көтерме және бөлшек сауда; автомобильдерді және мотоциклдерді жөндеу	6 004,3	7 943,4	10 307,4	10 682,6	11 613,8	Оптовая и розничная торговля; ремонт автомобилей и мотоциклов
Көлік және қоймалау	17 260,6	22 036,8	25 282,2	24 193,9	23 972,7	Транспорт и складирование
Тұру және тамақтану бойынша қызметтер	1 285,6	1 536,0	1 718,9	1 624,7	2 003,4	Услуги по проживанию и питанию
Ақпарат және байланыс	5 898,9	7 242,2	7 868,5	7 027,2	6 566,8	Информация и связь
Қаржы және сақтандыру қызметі	6 991,6	8 420,2	11 094,4	10 485,1	10 827,0	Финансовая и страховая деятельность
Жылжымайтын мүлікпен жасалатын операциялар	1 522,4	1 670,0	1 791,5	1 552,6	1 651,8	Операции с недвижимым имуществом
Кәсіби, ғылыми және техникалық қызмет	6 436,1	8 644,4	10 881,2	11 205,3	12 398,5	Профессиональная, научная и техническая деятельность
Әкімшілік және қосалқы қызмет көрсету саласындағы қызмет	5 802,2	5 489,5	6 309,6	5 128,7	6 200,0	Деятельность в области административного и вспомогательного обслуживания
Мемлекеттік басқару және қорғаныс; міндетті әлеуметтік қамтамасыз ету	16 325,0	21 247,9	23 043,6	25 748,4	18 752,0	Государственное управление и оборона; обязательное социальное обеспечение
Білім беру	25 344,9	31 149,1	36 298,1	33 044,8	35 387,5	Образование
Денсаулық сақтау және әлеуметтік қызметтер	13 072,9	17 257,9	18 804,3	22 286,0	18 025,7	Здравоохранение и социальные услуги
Өнер, ойын-сауық және демалыс	2 148,4	2 183,5	2 797,2	2 342,1	3 773,2	Искусство, развлечения и отдых
Өзге де қызметтер түрлерін ұсыну	1 784,6	2 092,1	3 191,4	2 029,3	2 251,6	Предоставление прочих видов услуг
Аумақтан тысқары ұйымдардың қызметі	15,9	4,6	8,8	3,0	0,3	Деятельность экстерриториальных организаций и органов

Жалғасы

Продолжение

	Оның ішінде В том числе					
	ұйымның қызметкерлерін оқытуға жұмсаған шығыстары расходы организации на обучение работников					
	2010	2011	2012	2013	2014	
Қызметтің барлық түрі бойынша	17 952,3	24 446,0	26 179,3	29 235,8	30 201,8	По всем видам деятельности
Ауыл, орман және балық шаруашылығы	28,7	39,8	54,9	507,0	32,2	Сельское, лесное и рыбное хозяйство
Өнеркәсіп	7 773,9	8 757,1	11 474,4	12 950,3	14 571,8	Промышленность
Кен өндіру өнеркәсібі және карьерлерді қазу	5 666,5	5 920,6	7 847,6	9 373,6	10 051,0	Горнодобывающая промышленность и разработка карьеров
Өңдеу өнеркәсібі	1 570,0	2 048,7	2 643,2	2 575,6	3 473,1	Обрабатывающая промышленность
Электрмен жабдықтау, газ, бу беру және ауа баптау	513,8	756,3	942,7	962,7	984,7	Электроснабжение, подача газа, пара воздушное кондиционирование
Сумен жабдықтау; көріз жүйесі, қалдықтардың жиналуын және таратылуын бақылау	23,6	31,5	40,9	38,4	63,0	Водоснабжение; канализационная система, контроль над сбором и распределением отходов
Құрылыс	417,9	1 555,2	702,5	667,0	1 018,7	Строительство
Көтерме және бөлшек сауда; автомобильдерді және мотоциклдерді жөндеу	396,2	668,3	350,1	766,4	541,1	Оптовая и розничная торговля; ремонт автомобилей и мотоциклов
Көлік және қоймалау	1 796,4	2 378,0	2 280,8	2 861,0	3 368,5	Транспорт и складирование
Тұру және тамақтану бойынша қызметтер	26,2	53,2	52,0	144,5	76,7	Услуги по проживанию и питанию
Ақпарат және байланыс	613,8	800,3	979,7	935,2	684,4	Информация и связь
Қаржы және сақтандыру қызметі	977,2	1 629,0	866,2	829,6	957,6	Финансовая и страховая деятельность
Жылжымайтын мүлікпен жасалатын операциялар	17,3	32,5	32,4	51,4	41,4	Операции с недвижимым имуществом
Кәсіби, ғылыми және техникалық қызмет	2 933,8	4 068,2	2 713,9	3 821,0	3 459,8	Профессиональная, научная и техническая деятельность
Әкімшілік және қосалқы қызмет көрсету саласындағы қызмет	435,7	369,2	360,8	268,5	238,8	Деятельность в области административного и вспомогательного обслуживания
Мемлекеттік басқару және қорғаныс; міндетті әлеуметтік қамтамасыз ету	462,3	554,8	938,2	1 316,8	1 300,9	Государственное управление и оборона; обязательное социальное обеспечение
Білім беру	640,5	1 165,2	2 974,8	1 131,8	1 342,4	Образование
Денсаулық сақтау және әлеуметтік қызметтер	1 265,4	2 196,1	2 022,0	2 845,3	2 109,1	Здравоохранение и социальные услуги
Өнер, ойын-сауық және демалыс	8,7	16,4	73,3	28,6	27,7	Искусство, развлечения и отдых
Өзге де қызметтер түрлерін ұсыну	158,3	163,0	303,2	111,3	430,6	Предоставление прочих видов услуг
Аумақтан тысқары ұйымдардың қызметі	-	-	-	-	-	Деятельность экстерриториальных организаций и органов

Жалғасы

Продолжение

	Оның ішінде В том числе					
	мәдени-ағарту, сауықтыру шараларына жұмсалатын шығыстар расходы на культурно-просветительные, оздоровительные мероприятия					
	2010	2011	2012	2013	2014	
Қызметтің барлық түрі бойынша	7 268,1	11 851,2	14 433,3	19 606,9	16 289,2	По всем видам деятельности
Ауыл, орман және балық шаруашылығы	83,8	127,6	97,4	140,5	136,4	Сельское, лесное и рыбное хозяйство
Өнеркәсіп	3 819,6	4 780,7	4 813,9	7 455,5	7 989,4	Промышленность
Кен өндіру өнеркәсібі және карьерлерді қазу	2 048,0	1 633,2	2 113,6	4 117,8	4 771,9	Горнодобывающая промышленность и разработка карьеров
Өңдеу өнеркәсібі	1 513,2	2 800,5	2 296,5	2 982,4	2 619,8	Обрабатывающая промышленность

Жалғасы

Продолжение

	Оның ішінде В том числе					
	мәдени-ағарту, сауықтыру шараларына жұмсалатын шығыстар расходы на культурно-просветительные, оздоровительные мероприятия					
	2010	2011	2012	2013	2014	
Электрмен жабдықтау, газ, бу беру және ауа баптау	242,1	337,0	398,2	346,4	568,0	Электроснабжение, подача газа, пара воздушное кондиционирование
Сумен жабдықтау; көріз жүйесі, қалдықтардың жиналуын және таратылуын бақылау	16,4	10,0	5,6	8,9	29,6	Водоснабжение; канализационная система, контроль над сбором и распределением отходов
Құрылыс	195,6	260,8	181,8	5 624,2	1 454,3	Строительство
Көтерме және бөлшек сауда; автомобильдерді және мотоциклдерді жөндеу	171,9	840,1	916,5	955,2	645,9	Оптовая и розничная торговля; ремонт автомобилей и мотоциклов
Көлік және қоймалау	872,2	1 357,4	882,2	1 155,3	1 511,8	Транспорт и складирование
Тұру және тамақтану бойынша қызметтер	17,9	18,6	15,1	21,2	42,7	Услуги по проживанию и питанию
Ақпарат және байланыс	401,5	481,9	652,8	725,8	566,3	Информация и связь
Қаржы және сақтандыру қызметі	530,5	1 115,5	852,3	758,0	815,5	Финансовая и страховая деятельность
Жылжымайтын мүлікпен жасалатын операциялар	274,6	334,0	209,1	28,1	561,7	Операции с недвижимым имуществом
Кәсіби, ғылыми және техникалық қызмет	263,2	1 605,7	2 181,8	890,9	845,7	Профессиональная, научная и техническая деятельность
Әкімшілік және қосалқы қызмет көрсету саласындағы қызмет	49,3	77,7	298,3	96,7	86,2	Деятельность в области административного и вспомогательного обслуживания
Мемлекеттік басқару және қорғаныс; міндетті әлеуметтік қамтамасыз ету	63,3	84,8	62,9	208,3	143,1	Государственное управление и оборона; обязательное социальное обеспечение
Білім беру	183,6	199,3	1 072,1	555,8	549,9	Образование
Денсаулық сақтау және әлеуметтік қызметтер	35,9	56,2	87,4	100,3	263,9	Здравоохранение и социальные услуги
Өнер, ойын-сауық және демалыс	147,0	333,0	377,1	348,8	328,1	Искусство, развлечения и отдых
Өзге де қызметтер түрлерін ұсыну	158,2	178,0	1 732,6	542,3	348,3	Предоставление прочих видов услуг
Аумақтан тысқары ұйымдардың қызметі	-	-	-	-	-	Деятельность экстерриториальных организаций и органов

Жалғасы

Продолжение

	Оның ішінде В том числе					
	жұмыс күшін пайдалануға байланысты салықтар налоги, связанные с использованием рабочей силы					
	2010	2011	2012	2013	2014	
Қызметтің барлық түрі бойынша	207 647,2	237 085,3	273 586,8	352 699,8	368 986,0	По всем видам деятельности
Ауыл, орман және балық шаруашылығы	1 971,0	2 477,4	2 546,4	3 039,0	3 166,5	Сельское, лесное и рыбное хозяйство
Өнеркәсіп	57 083,9	69 910,4	78 562,1	90 533,3	103 663,2	Промышленность
Кен өндіру өнеркәсібі және карьерлерді қазу	27 464,4	36 569,9	41 452,9	45 810,5	55 967,7	Горнодобывающая промышленность и разработка карьеров
Өңдеу өнеркәсібі	22 104,7	25 485,8	27 879,2	33 407,3	34 782,9	Обрабатывающая промышленность
Электрмен жабдықтау, газ, бу беру және ауа баптау	6 096,9	6 444,2	7 521,9	9 049,4	10 496,3	Электроснабжение, подача газа, паровоздушное кондиционирование
Сумен жабдықтау; көріз жүйесі, қалдықтардың жиналуын және таратылуын бақылау	1 418,0	1 410,5	1 708,1	2 266,0	2 416,3	Водоснабжение; канализационная система, контроль над сбором и распределением отходов
Құрылыс	16 008,4	18 134,4	17 717,9	22 440,8	29 075,6	Строительство
Көтерме және бөлшек сауда; автомобильдерді және мотоциклдерді жөндеу	8 480,6	10 342,2	13 260,4	17 806,4	23 655,8	Оптовая и розничная торговля; ремонт автомобилей и мотоциклов



Жалғасы

Продолжение

	Оның ішінде В том числе					
	жұмыс күшін пайдалануға байланысты салықтар налоги, связанные с использованием рабочей силы					
	2010	2011	2012	2013	2014	
Көлік және қоймалау	23 456,2	18 347,4	22 313,9	26 516,9	29 234,6	Транспорт и складирование
Тұру және тамақтану						Услуги по проживанию и
бойынша қызметтер	1 474,4	1 745,5	1 862,5	2 367,1	3 464,2	питанию
Ақпарат және байланыс	6 184,1	7 123,5	8 120,6	9 038,5	10 579,3	Информация и связь
Қаржы және сақтандыру						Финансовая и страховая
қызметі	12 033,7	13 203,3	15 897,3	17 628,6	21 626,3	деятельность
Жылжымайтын мүлікпен						Операции с недвижимым
жасалатын операциялар	1 624,4	1 742,8	2 101,7	2 724,2	2 567,1	имуществом
Кәсіби, ғылыми және						Профессиональная, научная
техникалық қызмет	15 500,6	18 610,4	21 955,6	25 597,5	31 045,9	и техническая деятельность
Әкімшілік және қосалқы						Деятельность в области
қызмет көрсету						административного
саласындағы қызмет	9 151,4	9 584,9	10 197,2	12 254,6	10 717,5	и вспомогательного
Мемлекеттік басқару						обслуживания
және қорғаныс; міндетті						Государственное управление
әлеуметтік қамтамасыз ету	11 045,6	12 125,2	13 450,0	16 953,6	16 440,6	и оборона; обязательное
Білім беру	25 078,5	31 040,9	37 692,1	53 524,4	45 881,6	социальное обеспечение
Денсаулық сақтау және						Образование
әлеуметтік қызметтер	12 402,1	15 940,5	19 105,8	27 535,1	25 952,1	Здравоохранение и
Өнер, ойын-сауық және						социальные услуги
демалыс	2 179,9	2 701,1	3 350,9	4 578,0	5 727,6	Искусство, развлечения и
Өзге де қызметтер						отдых
түрлерін ұсыну	3 954,1	4 042,8	5 439,1	20 155,1	6 177,6	Предоставление прочих видов
Аумақтан тысқары						услуг
ұйымдардың қызметі	18,1	12,7	13,3	6,6	10,6	Деятельность
						экстерриториальных
						организаций и органов

Жалғасы

Продолжение

	Оның ішінде В том числе					
	басқа шығыстар другие расходы					
	2010	2011	2012	2013	2014	
Қызметтің барлық түрі бойынша	34 629,6	43 811,0	49 616,7	97 533,7	80 121,2	По всем видам деятельности
Ауыл, орман және балық шаруашылығы	166,9	174,2	181,4	312,6	196,8	Сельское, лесное и рыбное хозяйство
Өнеркәсіп	18 419,1	20 115,9	27 561,9	45 987,3	42 403,5	Промышленность
Кен өндіру өнеркәсібі және карьерлерді қазу	9 806,5	9 516,2	14 705,9	27 266,4	24 936,6	Горнодобывающая промышленность и разработка карьеров
Өңдеу өнеркәсібі	6 722,6	8 272,7	9 205,9	14 533,8	12 900,1	Обрабатывающая промышленность
Электрмен жабдықтау, газ, бу беру және ауа баптау	1 645,1	2 070,5	3 287,6	3 902,6	4 337,4	Электроснабжение, подача газа, пара воздушное кондиционирование
Сумен жабдықтау; кәріз жүйесі, қалдықтардың жиналуын және таратылуын бақылау	244,9	256,5	362,5	284,5	229,4	Водоснабжение; канализационная система, контроль над сбором и распределением отходов
Құрылыс	3 061,4	3 206,4	2 054,0	9 304,0	5 379,6	Строительство
Көтерме және бөлшек сауда; автомобильдерді және мотоциклдерді жөндеу	666,3	828,0	833,0	1 948,9	2 511,0	Оптовая и розничная торговля; ремонт автомобилей и мотоциклов
Көлік және қоймалау	3 279,5	4 649,4	5 372,5	8 516,7	7 715,6	Транспорт и складирование
Тұру және тамақтану бойынша қызметтер	97,8	222,6	303,2	374,1	558,5	Услуги по проживанию и питанию
Ақпарат және байланыс	477,9	997,3	1 910,1	1 788,2	1 207,0	Информация и связь
Қаржы және сақтандыру қызметі	756,7	1 223,8	1 297,2	3 647,9	2 692,0	Финансовая и страховая деятельность
Жылжымайтын мүлікпен жасалатын операциялар	45,5	43,7	29,7	100,0	126,3	Операции с недвижимым имуществом
Кәсіби, ғылыми және техникалық қызмет	2 038,7	3 536,9	3 890,6	8 310,2	5 523,7	Профессиональная, научная и техническая деятельность
Әкімшілік және қосалқы қызмет көрсету						Деятельность в области административного и вспомогательного обслуживания
саласындағы қызмет	701,5	1 528,4	506,5	1 200,2	1 024,3	

Жалғасы

Продолжение

	Оның ішінде В том числе					
	басқа шығыстар другие расходы					
	2010	2011	2012	2013	2014	
Мемлекеттік басқару және қорғаныс; міндетті әлеуметтік қамтамасыз ету	2 416,1	3 061,8	3 092,7	8 077,3	4 645,6	Государственное управление и оборона; обязательное социальное обеспечение
Білім беру	1 143,3	1 188,6	1 269,5	3 614,6	3 166,3	Образование
Денсаулық сақтау және әлеуметтік қызметтер	839,8	1 785,9	665,5	2 901,9	1 885,6	Здравоохранение и социальные услуги
Өнер, ойын-сауық және демалыс	317,3	744,8	281,8	668,1	483,2	Искусство, развлечения и отдых
Өзге де қызметтер түрлерін ұсыну	201,8	503,4	367,0	781,6	601,3	Предоставление прочих видов услуг
Аумақтан тысқары ұйымдардың қызметі	-	-	-	-	0,7	Деятельность экстерриториальных организаций и органов

## 7.3 Өңірлері бойынша жұмыс күшін ұстауға жұмсалған шығын құны

## Стоимость затрат на содержание рабочей силы по регионам

млн. теңге

млн. тенге

	Жұмыс күшін ұстауға жұмсалған шығынның жалпы құны					Оның ішінде В том числе				
	Общая сумма затрат на содержание рабочей силы					жалақы қоры – барлығы фонд заработной платы – всего				
	2010	2011	2012	2013	2014	2010	2011	2012	2013	2014
Қазақстан Республикасы	3 497 597,3	4 181 354,7	4 853 250,5	5 424 507,0	6 030 148,7	3 034 529,3	3 625 433,5	4 218 711,7	4 640 683,9	5 247 135,2
Ақмола	118 693,2	143 658,6	168 578,3	174 807,5	189 191,7	105 168,4	126 185,8	146 926,1	154 000,2	166 773,8
Ақтөбе	170 157,6	202 868,7	240 413,0	266 923,8	295 463,6	146 169,6	174 916,6	205 279,3	224 239,5	250 504,5
Алматы	161 169,4	186 498,0	217 687,5	266 164,3	263 153,8	135 366,4	163 551,1	191 042,1	211 884,8	232 517,7
Атырау	330 216,3	379 081,7	420 946,0	468 027,5	545 496,4	281 395,3	318 438,9	357 308,3	388 258,0	463 310,6
Батыс Қазақстан	153 395,4	165 590,2	174 556,7	189 522,1	211 873,8	131 734,8	144 293,2	148 716,3	163 063,8	179 976,2
Жамбыл	104 395,7	130 721,0	155 607,4	165 769,5	178 953,1	91 177,0	114 391,0	136 872,8	146 240,0	159 727,0
Қарағанды	316 637,1	374 415,3	448 199,6	483 828,8	517 369,8	271 970,6	321 247,9	387 667,7	413 434,3	449 876,4
Қостанай	150 468,2	180 150,3	208 078,7	225 935,0	239 964,4	132 133,5	157 769,0	183 628,9	197 988,8	212 368,3
Қызылорда	118 508,1	143 842,6	168 182,4	184 859,0	203 182,7	106 217,9	130 060,5	150 914,1	165 909,0	179 811,5
Маңғыстау	258 570,4	310 749,8	329 945,3	410 604,9	491 468,9	218 078,0	257 082,5	277 598,7	342 013,8	416 227,0
Оңтүстік Қазақстан	219 806,7	272 538,0	319 657,7	350 525,6	390 530,8	194 544,7	240 763,1	283 220,6	309 837,8	347 890,3
Павлодар	171 441,5	206 748,3	238 644,1	264 849,0	282 025,2	148 395,9	178 739,2	205 985,6	224 622,5	244 275,4
Солтүстік Қазақстан	91 002,8	108 965,9	122 802,3	132 426,6	140 405,5	80 456,7	96 671,6	108 488,6	116 692,3	124 711,5
Шығыс Қазақстан	240 938,6	295 315,4	350 359,7	378 149,3	410 457,3	209 699,2	256 567,4	306 941,7	328 630,2	361 296,7
Астана қаласы	285 637,5	371 193,1	453 574,6	533 765,1	627 522,2	247 038,9	322 366,4	395 331,5	455 705,8	546 786,6
Алматы қаласы	606 558,7	709 017,8	836 017,4	928 349,3	1 043 089,5	534 982,3	622 389,3	732 789,3	798 163,1	911 081,6

Жалғасы

Продолжение

	Оның ішінде В том числе									
	ақшалай нысандағы жалақы заработная плата в денежной форме					заработная плата в натуральной форме				
	2010	2011	2012	2013	2014	2010	2011	2012	2013	2014
Қазақстан Республикасы	3 033 944,6	3 624 381,0	4 218 165,9	4 640 002,8	5 246 718,7	584,7	1 052,4	545,8	681,1	416,5
Ақмола	105 117,4	126 140,5	146 883,9	153 956,6	166 722,9	51,0	45,3	42,2	43,5	50,8
Ақтөбе	146 169,6	174 916,6	205 279,3	224 239,5	250 504,5	-	-	-	-	-
Алматы	135 366,4	163 473,8	190 979,3	211 790,5	232 487,1	-	77,4	62,8	94,4	30,6
Атырау	281 395,3	318 438,9	357 308,3	388 258,0	463 305,6	-	-	-	-	5,1
Батыс Қазақстан	131 719,6	144 277,7	148 696,9	163 063,8	179 958,4	15,2	15,5	19,4	-	17,7
Жамбыл	91 155,8	114 072,2	136 868,6	146 235,4	159 698,5	21,2	318,8	4,1	4,6	28,5
Қарағанды	271 952,9	321 107,8	387 515,2	413 305,2	449 839,7	17,8	140,1	152,5	129,1	36,7
Қостанай	131 944,4	157 572,8	183 521,1	197 804,0	212 249,3	189,1	196,2	107,8	184,8	119,0
Қызылорда	106 166,9	130 019,6	150 904,7	165 830,4	179 773,6	51,0	40,9	9,4	78,6	37,9
Маңғыстау	218 078,0	257 082,5	277 598,7	342 013,8	416 227,0	-	-	-	-	-

Жалғасы

Продолжение

	Оның ішінде В том числе									
	ақшалай нысандағы жалақы заработная плата в денежной форме					заработная плата в натуральной форме				
	2010	2011	2012	2013	2014	2010	2011	2012	2013	2014
Оңтүстік Қазақстан	194 479,3	240 763,1	283 220,6	309 837,8	347 890,3	65,4	-	-	-	-
Павлодар	148 395,9	178 739,2	205 985,6	224 617,3	244 272,0	-	-	-	5,2	3,5
Солтүстік Қазақстан	80 409,3	96 629,4	108 474,4	116 691,6	124 687,6	47,4	42,2	14,2	0,7	24,0
Шығыс Қазақстан	209 574,9	256 393,5	306 811,1	328 491,9	361 233,9	124,3	173,9	130,6	138,3	62,8
Астана қаласы	247 037,1	322 364,6	395 328,9	455 703,9	546 786,6	1,8	1,8	2,6	1,9	-
Алматы қаласы	534 981,9	622 389,0	732 789,3	798 163,1	911 081,6	0,4	0,3	-	-	-

Жалғасы

Продолжение

	Оның ішінде В том числе									
	қызметкерлерді тұрғын үймен қамтамасыз ету бойынша шығыстар расходы по обеспечению работников жильем					расходы на социальную защиту работников				
	2010	2011	2012	2013	2014	2010	2011	2012	2013	2014
Қазақстан Республикасы	13 006,2	13 707,5	16 976,8	30 707,4	26 543,7	182 564,7	225 020,2	253 745,9	254 039,6	260 871,7
Ақмола	309,2	220,6	439,4	424,4	311,5	6 519,0	8 031,1	10 575,4	7 611,9	8 134,6
Ақтөбе	154,6	210,4	295,1	317,9	384,4	10 361,3	11 795,1	13 049,9	13 589,7	14 089,1
Алматы	349,6	311,1	996,9	7 468,0	1 509,5	10 436,5	12 251,0	13 590,8	16 809,3	11 619,4
Атырау	1 859,8	2 409,7	2 492,6	4 222,9	3 877,6	11 249,4	15 156,3	17 395,0	17 568,3	19 201,4
Батыс Қазақстан	314,0	170,2	239,8	957,7	1 829,8	9 351,7	10 564,8	10 190,3	9 461,3	11 153,9
Жамбыл	215,1	642,7	686,6	159,3	181,5	6 965,1	8 257,5	9 126,3	7 407,3	7 377,5
Қарағанды	378,1	571,8	844,4	5 167,5	638,9	21 866,6	23 588,2	27 498,5	29 475,5	30 246,1
Қостанай	153,6	205,9	199,1	335,4	327,5	7 808,5	9 776,0	10 819,7	10 772,7	11 540,9
Қызылорда	476,4	103,6	179,2	229,4	295,6	4 846,9	6 144,5	7 366,1	5 789,6	9 612,3
Маңғыстау	3 227,5	2 606,6	2 349,0	2 908,9	3 114,8	14 126,0	17 743,4	18 471,3	19 289,4	21 111,5
Оңтүстік Қазақстан	666,4	602,4	577,7	779,1	806,2	10 788,0	13 943,9	16 809,5	16 069,3	16 627,0
Павлодар	297,0	232,7	325,5	420,7	456,0	11 583,5	14 269,3	15 695,0	16 831,5	16 047,3
Солтүстік Қазақстан	165,5	190,9	238,7	372,9	524,0	4 679,2	5 552,1	6 583,4	6 957,3	6 524,8
Шығыс Қазақстан	254,5	345,8	237,4	659,7	1 573,0	13 461,5	17 061,6	18 773,2	19 163,4	19 223,0
Астана қаласы	1 126,5	1 855,3	2 196,2	2 755,6	6 039,7	14 353,1	20 501,0	22 894,0	18 544,0	25 156,6
Алматы қаласы	3 058,4	3 027,9	4 679,2	3 528,2	4 673,8	24 168,4	30 384,4	34 907,5	38 699,1	33 206,3

Жалғасы

Продолжение

	Оның ішінде В том числе									
	ұйымның қызметкерлерін оқытуға жұмсаған шығыстары расходы организации на обучение работников					расходы на культурно-просветительные, оздоровительные мероприятия				
	2010	2011	2012	2013	2014	2010	2011	2012	2013	2014
Қазақстан Республикасы	17 952,3	24 446,0	26 179,3	29 235,8	30 201,8	7 268,1	11 851,2	14 433,3	19 606,9	16 289,2
Ақмола	345,1	1 310,3	912,1	1 017,3	551,5	154,9	149,4	200,6	225,7	274,9
Ақтөбе	1 352,7	1 307,6	2 678,2	2 839,4	2 884,5	463,1	619,1	632,8	669,6	843,3
Алматы	404,1	461,9	615,0	1 178,3	533,5	77,0	145,9	173,5	309,4	418,5
Атырау	2 703,1	3 984,8	3 319,0	4 682,6	4 157,9	359,5	1 767,2	2 082,7	6 687,8	1 795,0
Батыс Қазақстан	260,3	404,0	543,5	688,9	961,4	198,4	128,9	123,1	201,1	186,8
Жамбыл	248,5	602,8	528,2	680,4	766,4	134,4	164,3	160,5	626,0	242,5
Қарағанды	1 194,4	1 667,5	2 118,7	1 877,3	1 900,6	1 075,1	2 161,7	1 744,3	1 661,5	1 329,3
Қостанай	275,0	399,3	514,8	705,0	792,9	241,2	288,8	267,9	365,3	642,7
Қызылорда	1 326,9	631,8	993,0	1 537,4	1 639,3	228,0	154,4	165,2	532,1	497,7
Маңғыстау	3 129,7	3 254,8	3 002,2	3 365,6	4 732,6	1 301,4	1 283,3	1 305,5	2 695,6	2 897,0
Оңтүстік Қазақстан	992,4	1 316,4	1 416,1	1 278,2	1 383,3	205,3	229,3	425,2	396,8	1 324,4
Павлодар	569,9	814,1	800,3	898,3	994,5	415,5	503,5	655,2	1 213,2	1 459,5
Солтүстік Қазақстан	345,5	334,1	501,2	910,1	475,0	98,3	122,0	134,0	129,9	142,2

Жалғасы

Продолжение

	Оның ішінде В том числе									
	ұйымның қызметкерлерін оқытуға жұмсаған шығыстары расходы организации на обучение работников					расходы на культурно-просветительные, оздоровительные мероприятия				
	2010	2011	2012	2013	2014	2010	2011	2012	2013	2014
Шығыс Қазақстан	550,8	991,7	1 155,9	1 149,7	1 866,1	701,1	796,3	735,9	717,0	626,1
Астана қаласы	2 265,7	2 586,7	2 744,5	2 452,1	3 130,8	647,7	1 439,0	1 745,9	1 123,7	1 769,1
Алматы қаласы	1 988,0	4 378,3	4 336,4	3 975,1	3 431,6	967,3	1 898,0	3 881,0	2 052,1	1 840,3

Жалғасы

Продолжение

	Оның ішінде В том числе									
	жұмыс күшін пайдалануға байланысты салықтар налоги, связанные с использованием рабочей силы					другие расходы басқа шығыстар				
	2010	2011	2012	2013	2014	2010	2011	2012	2013	2014
Қазақстан Республикасы	207 647,2	237 085,3	273 586,8	352 699,8	368 986,0	34 629,6	43 811,0	49 616,7	97 533,7	80 121,2
Ақмола	5 569,6	6 670,2	8 172,4	9 247,9	10 066,5	627,0	1 091,2	1 352,2	2 280,2	3 078,9
Ақтөбе	8 345,1	10 000,1	11 355,1	14 481,5	15 173,5	3 311,1	4 019,8	7 122,5	10 786,2	11 584,3
Алматы	13 591,5	8 965,5	10 407,2	25 024,4	13 458,2	944,4	811,5	862,0	3 490,2	3 097,1
Атырау	27 631,4	31 999,6	33 680,4	36 134,0	45 192,7	5 017,9	5 325,3	4 668,0	10 473,9	7 961,0
Батыс Қазақстан	10 972,4	8 808,3	13 353,2	11 884,7	14 873,3	563,9	1 220,8	1 390,5	3 264,6	2 892,5
Жамбыл	5 114,8	5 958,4	7 449,3	8 187,6	8 957,7	540,7	704,2	783,7	2 468,8	1 700,6
Қарағанды	16 167,1	19 283,7	24 238,5	25 288,9	27 817,4	3 985,1	5 894,5	4 087,5	6 923,7	5 561,2
Қостанай	7 254,5	8 665,7	10 112,7	11 124,0	11 872,2	2 601,9	3 045,7	2 535,5	4 643,7	2 420,0
Қызылорда	4 901,2	5 983,6	6 969,4	8 212,4	8 759,8	510,8	764,2	1 595,4	2 649,1	2 566,4
Маңғыстау	15 836,8	25 448,4	21 392,5	28 746,3	34 921,3	2 871,0	3 330,8	5 826,1	11 585,3	8 464,7
Оңтүстік Қазақстан	10 851,8	12 815,3	15 075,7	17 546,9	18 931,0	1 758,2	2 867,6	2 132,6	4 617,6	3 568,6
Павлодар	8 679,8	10 206,9	11 819,8	14 096,2	14 744,5	1 499,9	1 982,6	3 362,7	6 766,6	4 048,1
Солтүстік Қазақстан	4 431,1	5 101,2	5 801,0	6 118,9	6 753,9	826,5	994,0	1 055,3	1 245,2	1 274,2
Шығыс Қазақстан	11 156,8	13 793,0	15 979,8	18 384,0	19 393,8	5 114,6	5 759,6	6 535,8	9 445,3	6 478,5
Астана қаласы	18 318,1	20 802,6	26 313,5	47 850,3	39 101,4	1 887,5	1 642,1	2 348,9	5 333,5	5 538,0
Алматы қаласы	38 825,3	42 582,7	51 466,1	70 371,8	78 968,9	2 569,0	4 357,2	3 958,0	11 559,9	9 886,9

\* Кәсіпкерлік қызметпен айналысатын шағын кәсіпорындарды есепке алусыз.

Без учета малых предприятий, занимающихся предпринимательской деятельностью.

Қазақстан Республикасындағы еңбекақы /  
Статистикалық жинақ / Астана қаласы, 2015

Шығаруға жауапты:  
Еңбек және тұрмыс деңгейі статистикасы  
басқармасы  
Басқарма басшысы  
Евстафьев В.Е.  
тел. +7 7172 749022

«Сармад» ЖК типографиясы  
Мекенжай: Астана, Жеңіс даңғылы, 35 «А»  
тел. +7 7172 577896, 397

Оплата труда в Республике Казахстан /  
Статистический сборник / г. Астана 2015

Ответственный за выпуск:  
Управление статистики труда и уровня жизни  
Руководитель управления  
Евстафьев В.Е.  
тел. +7 7172 749022

Типография ИП «Сармад»  
Адрес: г.Астана, пр. Победы, 35 «А»  
тел. +7 7172 577896, вн.397

